

Alto Milanese

La zona omogenea dell'Alto Milanese è composta da 22 Comuni, presenta una percentuale di superficie che è inferiore al 14% del totale, mentre la popolazione è quasi dell'8%, rispetto al complessivo della area metropolitana. Piuttosto bassa al confronto con il totale della popolazione della zona omogenea è anche la presenza di cittadini stranieri, intorno 8,7%, ma lo è ancora di più se la si confronta con il complessivo della città metropolitana sotto al 5% del totale. L'indice di vecchiaia dell'Alto Milanese è 168,51, risulta tra i più "maturi", il dato è quasi identico a quello della città metropolitana nel suo complessivo.



Indicatori territoriali 2019	
Altitudine mediana	m. 179
Altitudine minima	m. 164
Altitudine massima	m. 195
Superficie territoriale	Kmq. 215,2
Densità demografica	Ab/Kmq. 1.202,8

Indicatori demografici 1.1.2019		
Popolazione residente	258.885	
Elettori al 26.05.2019	204.293	78,9%
Coniugati	124.902	48,2%
Divorziati	7.705	2,9%
Vedovi	19.452	7,5%
Celibi e nubili	106.791	41,2%

Dati demografici per comune

Comune	Maschi	Femmine	Totale M+F	Superficie totale (Km ²)	Densità	Numero di famiglie	Numero medio di componenti per famiglia	Indice di vecchiaia ¹
Arconate	3.252	3.376	6.628	8,42	787,06	2.686	2,47	130,96
Bernate Ticino	1.497	1.536	3.033	12,16	249,37	1.295	2,34	183,54
Buscate	2.315	2.382	4.697	7,83	599,70	1.983	2,37	158,26
Busto Garolfo	6.882	7.009	13.891	12,99	1.069,58	5.826	2,38	166,06
Canegrate	6.182	6.497	12.679	5,25	2.413,25	5.350	2,37	179,01
Castano Primo	5.562	5.645	11.207	19,17	584,50	4.612	2,43	163,24
Cerro Maggiore	7.422	7.815	15.237	10,12	1.505,44	6.429	2,37	169,22
Cuggiono	4.082	4.189	8.271	14,93	554,11	3.488	2,37	165,00
Dairago	3.178	3.263	6.441	5,64	1.142,91	2.558	2,52	116,48
Inveruno	4.205	4.428	8.633	12,14	711,41	3.690	2,34	209,67
Legnano	29.129	31.352	60.481	17,68	3.421,12	26.333	2,30	169,00
Magnago	4.581	4.683	9.264	11,23	824,93	3.887	2,38	148,84
Nerviano	8.310	8.811	17.121	13,26	1.291,32	7.362	2,33	198,02
Nosate	321	334	655	4,88	134,32	305	2,15	268,75
Parabiago	13.663	14.162	27.825	14,29	1.946,80	12.033	2,31	154,87
Rescaldina	7.009	7.202	14.211	8,03	1.769,74	6.115	2,32	168,50
Robecchetto con Induno	2.394	2.458	4.852	13,93	348,33	1.977	2,45	176,48
San Giorgio su Legnano	3.285	3.432	6.717	2,17	3.098,10	2.905	2,31	189,23
San Vittore Olona	4.011	4.311	8.322	3,49	2.386,44	3.643	2,28	175,02
Turbigo	3.578	3.673	7.251	8,52	851,11	3.077	2,36	182,09
Vanzaghelo	2.583	2.748	5.331	5,56	958,28	2.159	2,47	164,87
Villa Cortese	3.017	3.121	6.138	3,55	1.728,67	2.576	2,38	186,50
Totale	126.458	132.427	258.885	215,23	1.202,81	110.289	2,35	168,51

¹ Per indice di vecchiaia s'intende il rapporto percentuale tra la popolazione superiore ai 65 anni e più e quella di età tra 0 e 14 anni.
Ufficio servizi statistici - Città metropolitana di Milano

Dati mortalità per genere confronto 2019-2020

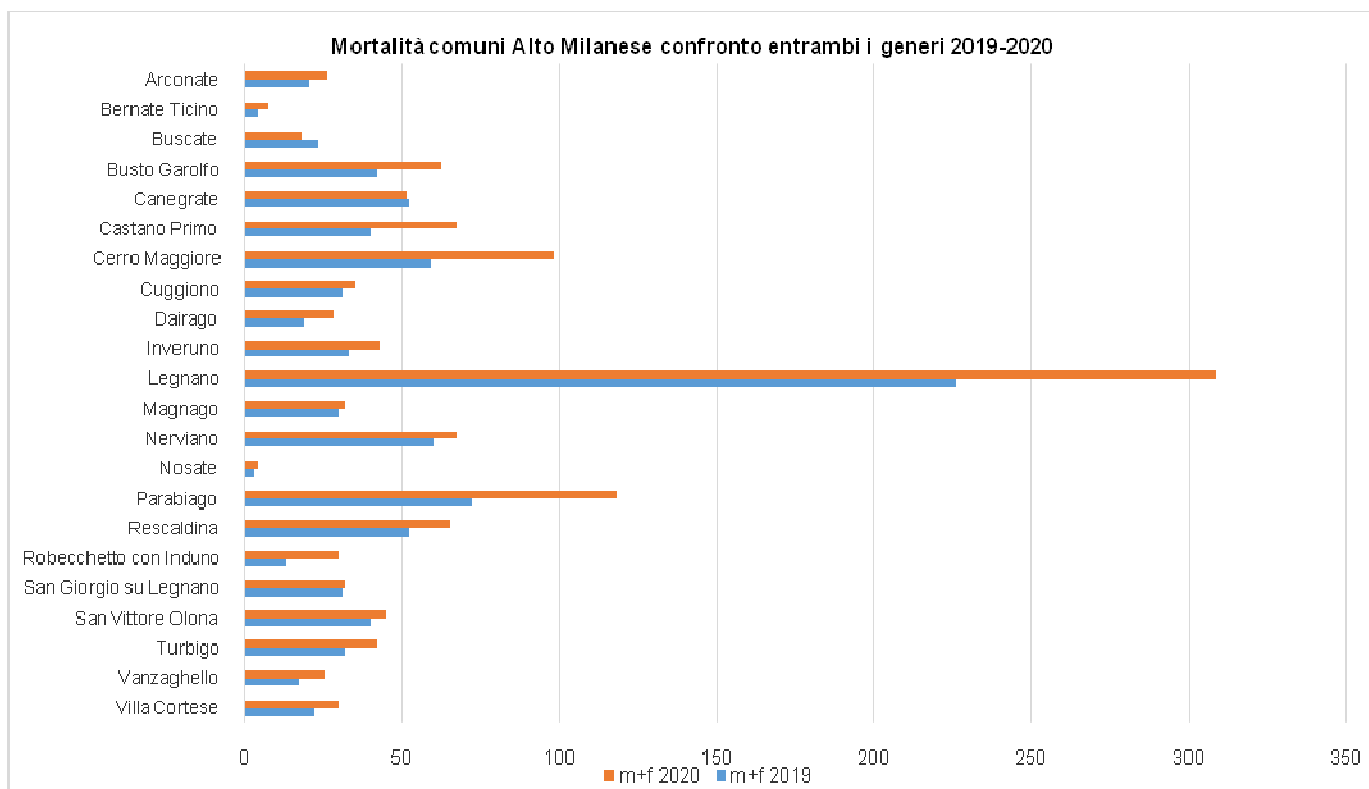


Tavola riepilogativa²

Comuni	M+F 2019	M+F 2020	Incremento %
Arconate	20	26	30,0
Bernate Ticino	4	7	75,0
Buscate	23	18	-21,7
Busto Garolfo	42	62	47,6
Canegrate	52	51	-1,9
Castano Primo	40	67	67,5
Cerro Maggiore	59	98	66,1
Cuggiono	31	35	12,9
Dairago	19	28	47,4
Inveruno	33	43	30,3
Legnano	226	309	36,7
Magnago	30	32	6,7
Nerviano	60	67	11,7
Nosate	3	4	33,3
Parabiago	72	118	63,9
Rescaldina	52	65	25,0
Robecchetto con Induno	13	30	130,8
San Giorgio su Legnano	31	32	3,2
San Vittore Olona	40	45	12,5
Turbigo	32	42	31,3
Vanzaghelo	17	25	47,1
Villa Cortese	22	30	36,4
Totale	921	1.234	34,0

² Dati Istat pubblicati il 18 giugno 2020, elaborazioni dell'Ufficio servizi statistici della Città metropolitana di Milano.
Ufficio servizi statistici - Città metropolitana di Milano

Mortalità per classi d'età

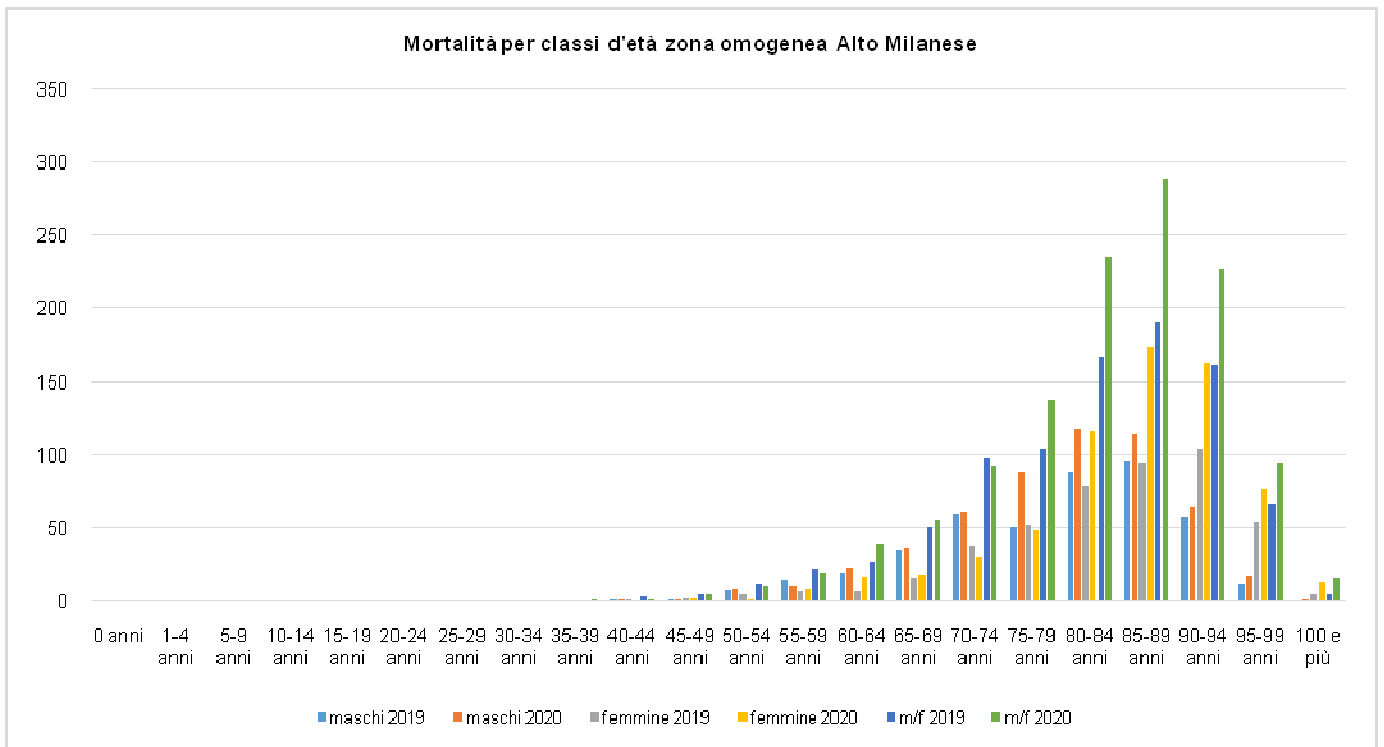
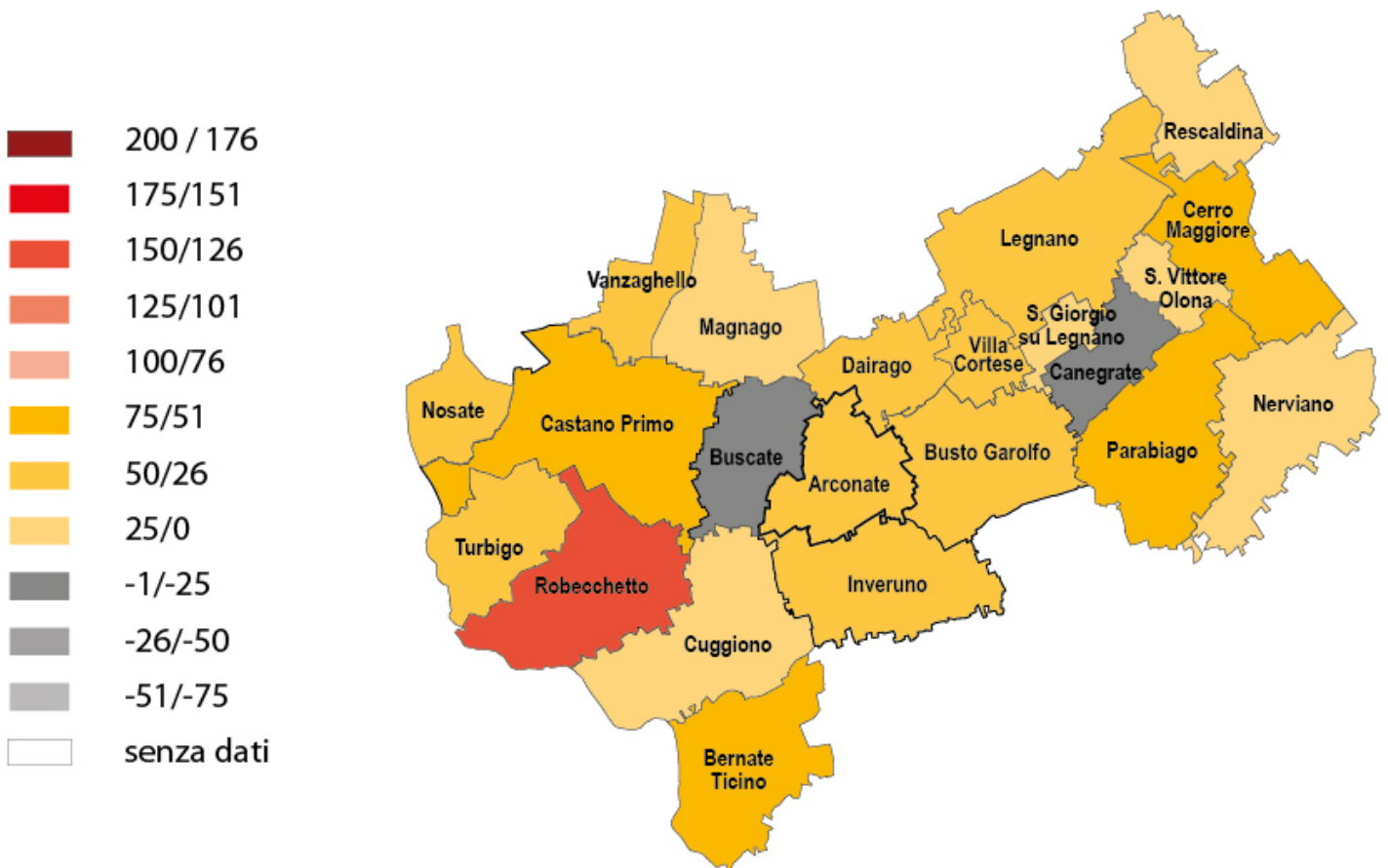


Tavola suddivisioni per classi d'età 2019-2020

Classi d'età	Maschi 2019	Maschi 2020	Femmine 2019	Femmine 2020	M+F 2019	M+F 2020	Incremento % M+F
0 anni	1	0	0	1	1	1	0,0
1-4 anni	0	0	0	0	0	0	-
5-9 anni	0	0	0	0	0	0	-
10-14 anni	0	0	0	0	0	0	-
15-19 anni	0	0	0	0	0	0	-
20-24 anni	1	0	0	0	1	0	-100,0
25-29 anni	0	1	0	0	0	1	-
30-34 anni	0	1	1	0	1	1	0,0
35-39 anni	1	1	0	1	1	2	100,0
40-44 anni	2	2	2	0	4	2	-50,0
45-49 anni	2	2	3	3	5	5	0,0
50-54 anni	8	9	5	2	13	11	-15,4
55-59 anni	15	11	7	9	22	20	-9,1
60-64 anni	20	23	7	17	27	40	48,1
65-69 anni	35	37	16	19	51	56	9,8
70-74 anni	60	62	38	31	98	93	-5,1
75-79 anni	51	89	53	49	104	138	32,7
80-84 anni	89	119	79	117	168	236	40,5
85-89 anni	96	115	95	174	191	289	51,3
90-94 anni	58	65	104	163	162	228	40,7
95-99 anni	13	18	54	77	67	95	41,8
100 e più	0	2	5	14	5	16	220,0
Totale	452	557	469	677	921	1.234	34,0

Mappa della zona omogenea con incremento in percentuale della mortalità dell'anno 2020 sul precedente anno



- realizzata dall'Ufficio grafico della Città metropolitana di Milano - luglio 2020

Focus complessivo sulla zona omogenea e su tutti i comuni che la compongono

Alto Milanese

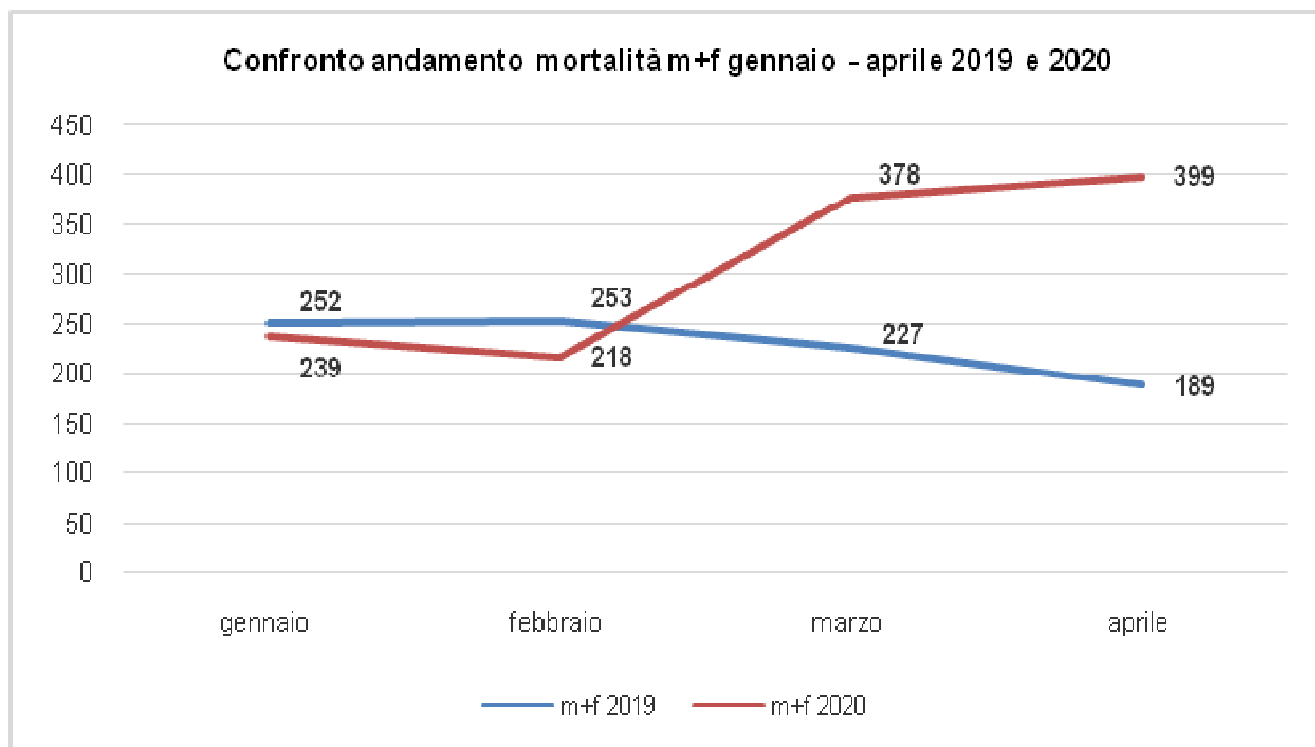


Tavola riassuntiva primi quattro mesi 2019-2020

Mese decesso	Maschi 2019	Maschi 2020	Femmine 2019	Femmine 2020	M+F 2019	M+F 2020
Gennaio	120	111	132	128	252	239
Febbraio	127	100	126	118	253	218
Marzo	108	190	119	188	227	378
Aprile	97	156	92	243	189	399
Totale	452	557	469	677	921	1.234

Arconate

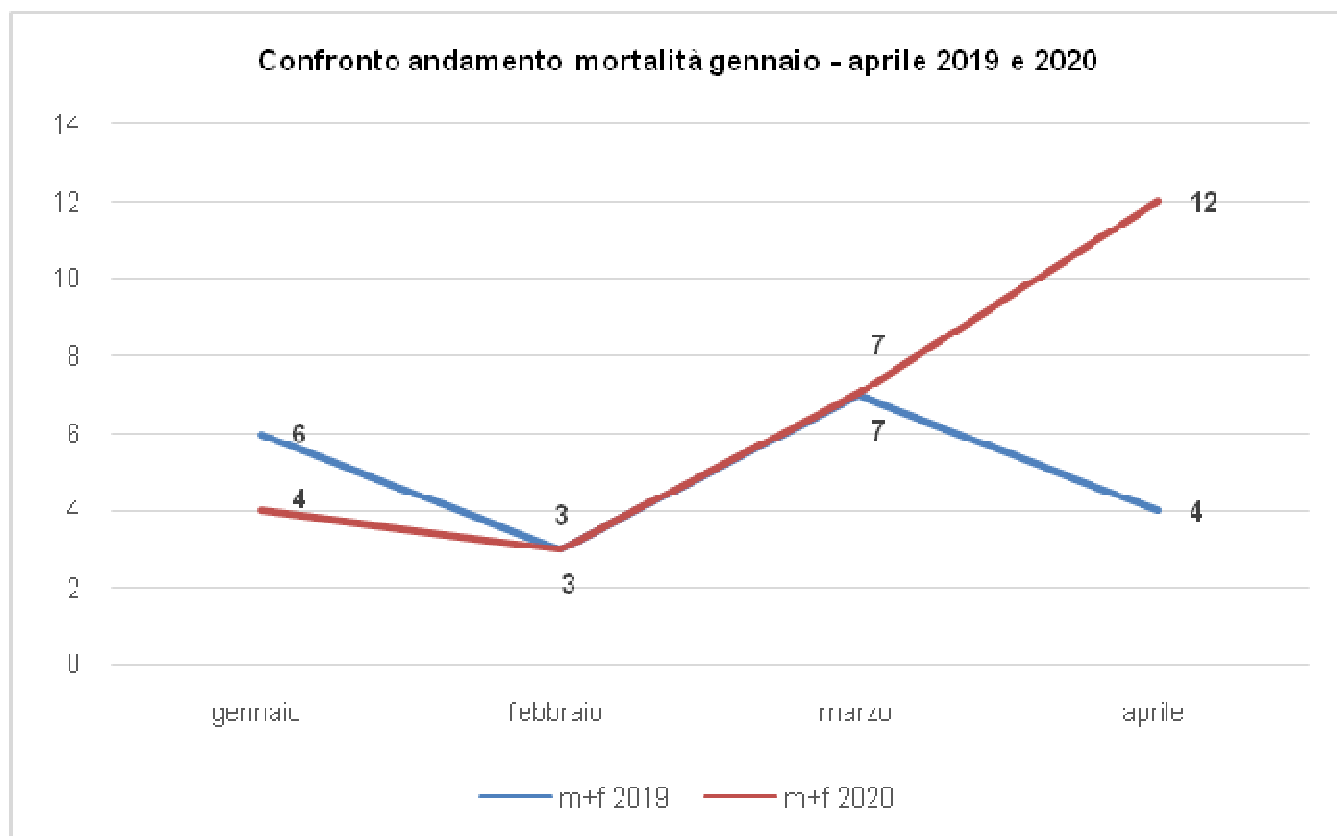


Tavola riassuntiva primi quattro mesi 2019-2020

Mese decesso	Maschi 2019	Maschi 2020	Femmine 2019	Femmine 2020	M+F 2019	M+F 2020
Gennaio	3	2	3	2	6	4
Febbraio	2	2	1	1	3	3
Marzo	4	4	3	3	7	7
Aprile	1	7	3	5	4	12
Totale	10	15	10	11	20	26

Bernate Ticino

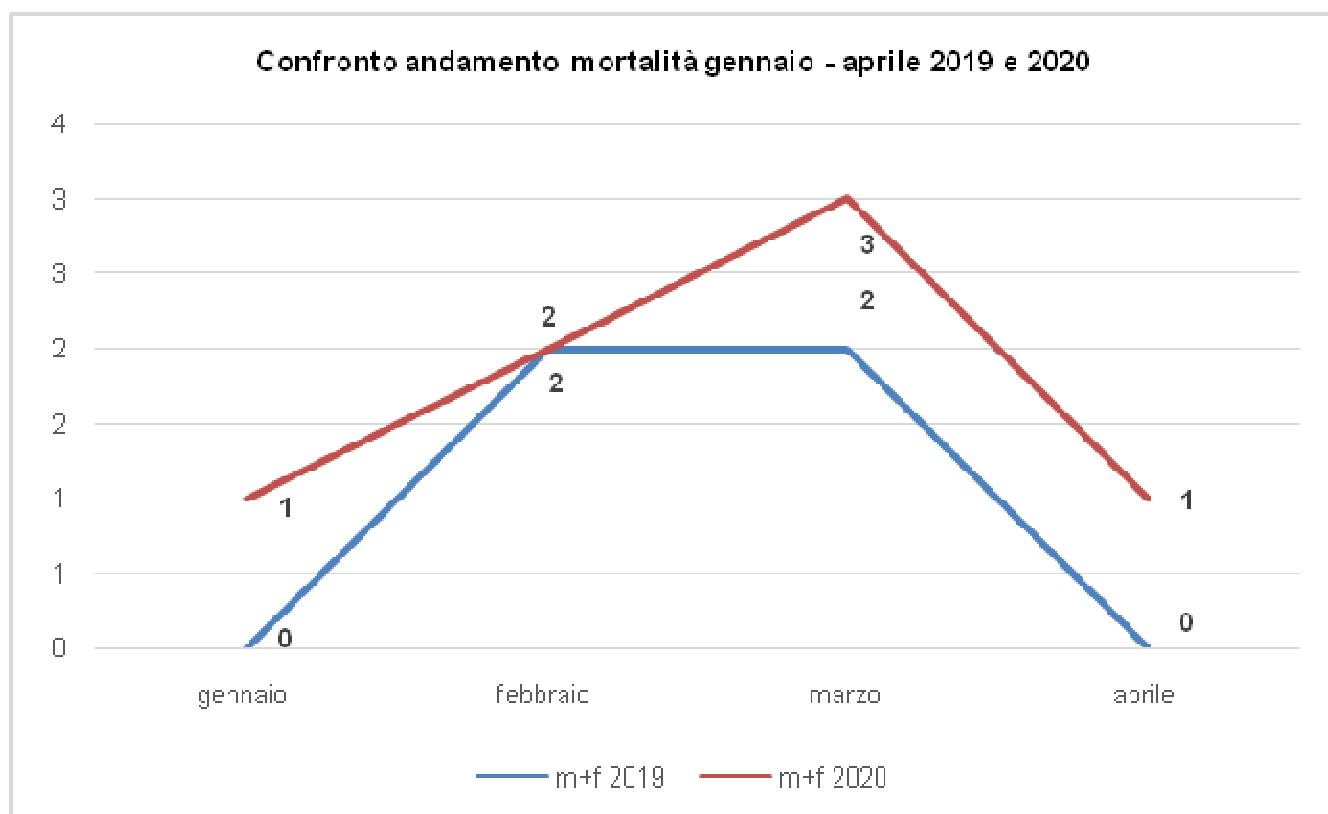


Tavola riassuntiva primi quattro mesi 2019-2020

Mese decesso	Maschi 2019	Maschi 2020	Femmine 2019	Femmine 2020	M+F 2019	M+F 2020
Gennaio	0	0	0	1	0	1
Febbraio	2	1	0	1	2	2
Marzo	0	2	2	1	2	3
Aprile	0	0	0	1	0	1
Totale	2	3	2	4	4	7

Buscate

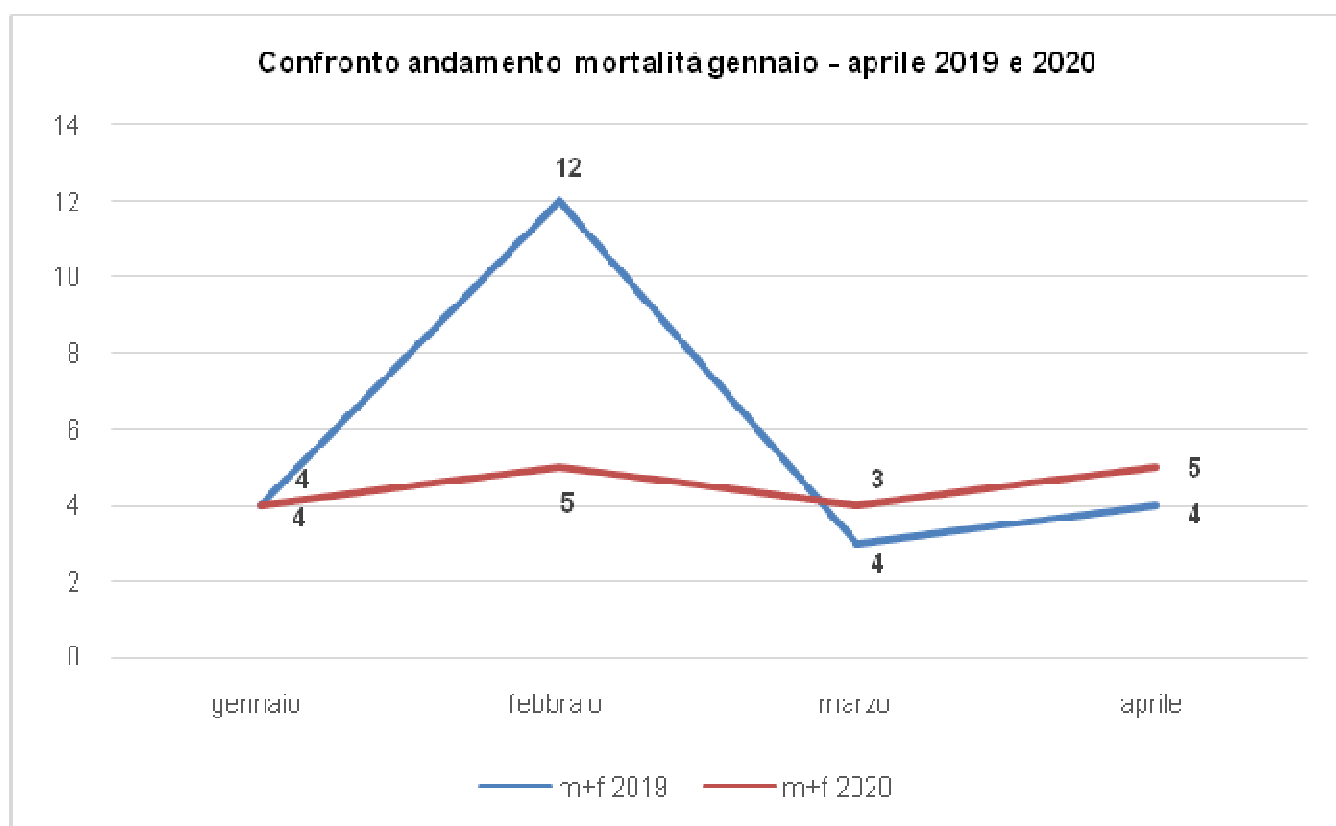


Tavola riassuntiva primi quattro mesi 2019-2020

Mese decesso	Maschi 2019	Maschi 2020	Femmine 2019	Femmine 2020	M+F 2019	M+F 2020
Gennaio	3	1	1	3	4	4
Febbraio	6	2	6	3	12	5
Marzo	2	4	1	0	3	4
Aprile	4	1	0	4	4	5
Totale	15	8	8	10	23	18

Busto Garolfo

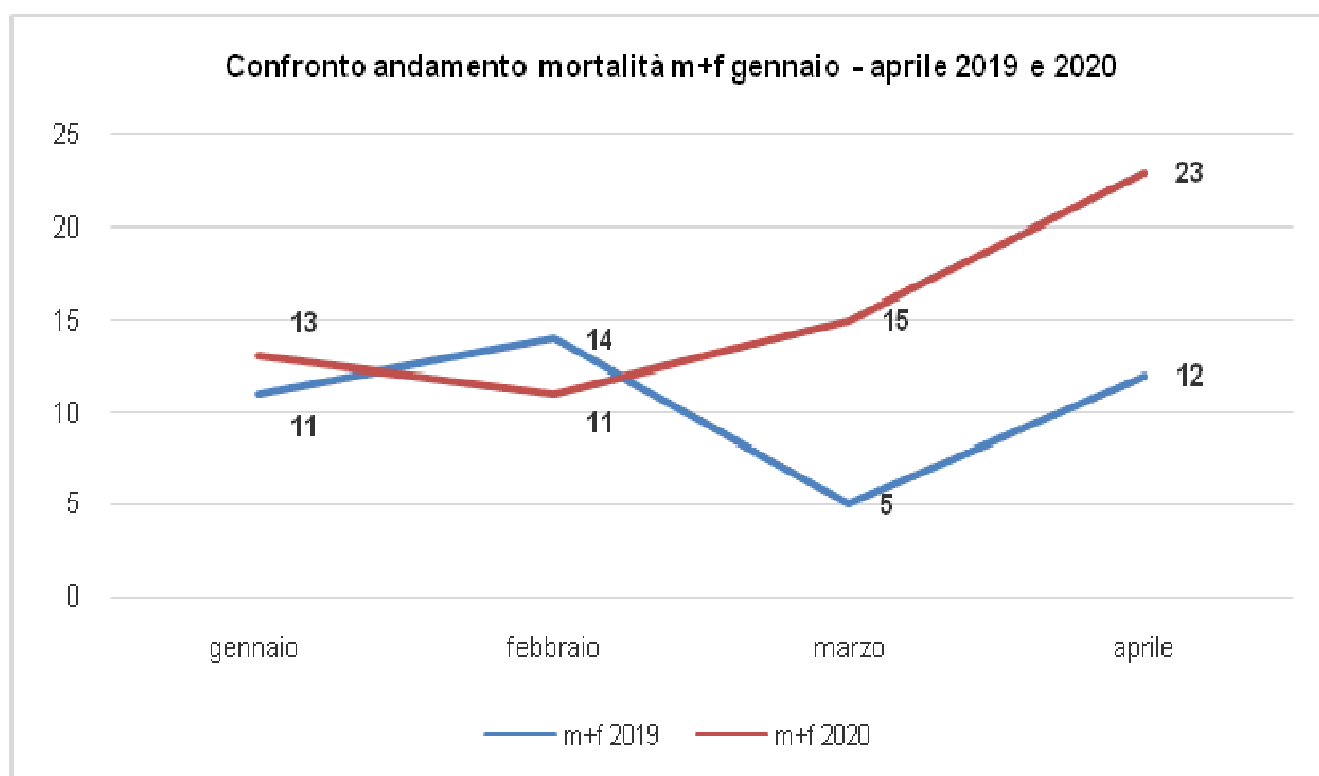


Tavola riassuntiva primi quattro mesi 2019-2020

Mese decesso	Maschi 2019	Maschi 2020	Femmine 2019	Femmine 2020	M+F 2019	M+F 2020
Gennaio	2	6	9	7	11	13
Febbraio	8	6	6	5	14	11
Marzo	1	10	4	5	5	15
Aprile	5	5	7	18	12	23
Totale	16	27	26	35	42	62

Canegrate

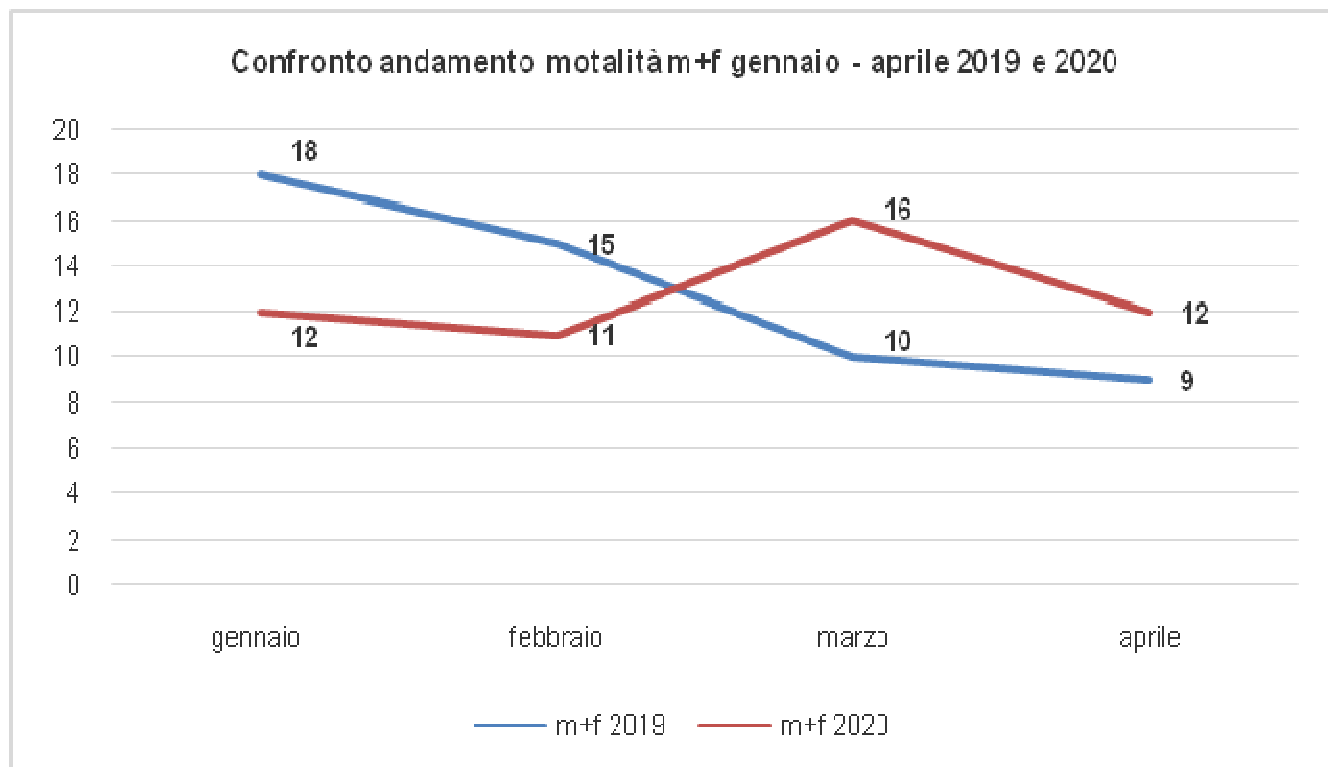


Tavola riassuntiva primi quattro mesi 2019-2020

Mese decesso	Maschi 2019	Maschi 2020	Femmine 2019	Femmine 2020	M+F 2019	M+F 2020
Gennaio	8	8	10	4	18	12
Febbraio	4	4	11	7	15	11
Marzo	5	9	5	7	10	16
Aprile	5	4	4	8	9	12
Totale	22	25	30	26	52	51

Castano Primo

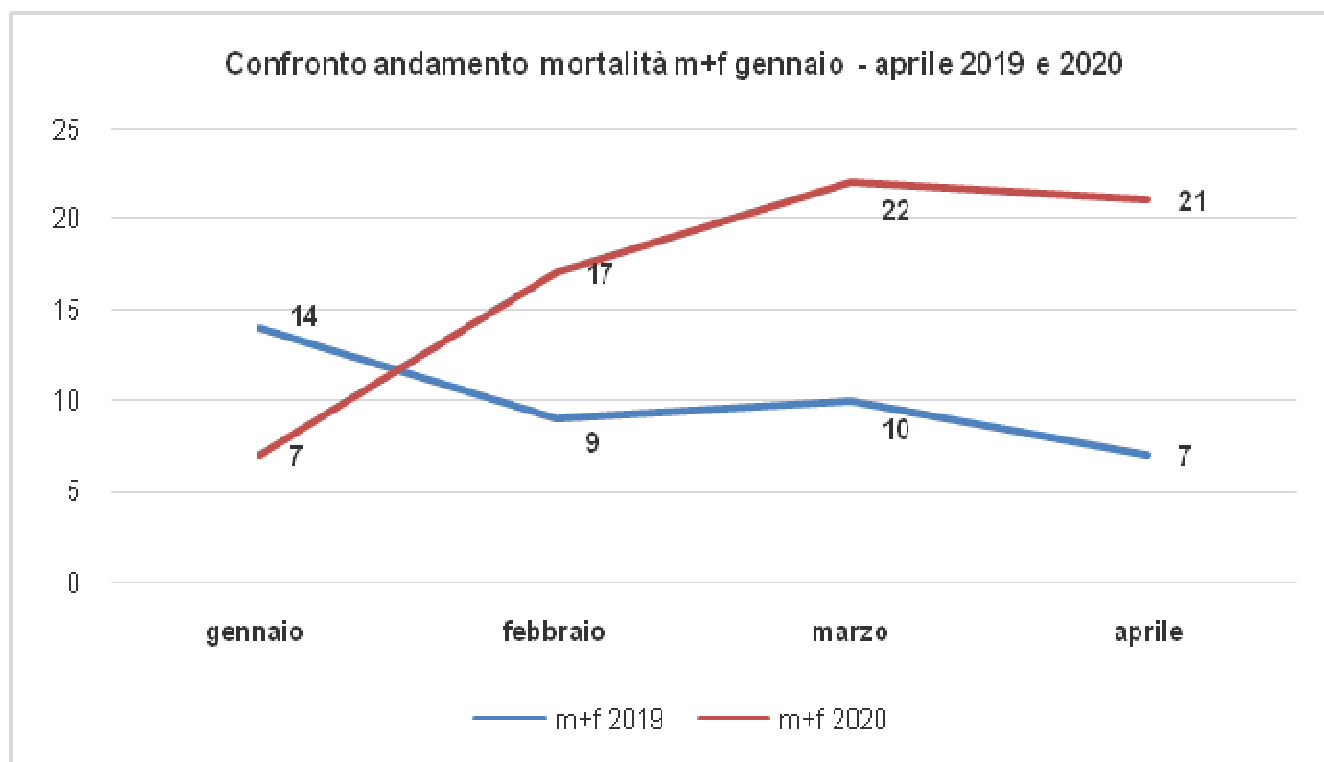


Tavola riassuntiva primi quattro mesi 2019-2020

Mese decesso	Maschi 2019	Maschi 2020	Femmine 2019	Femmine 2020	M+F 2019	M+F 2020
Gennaio	7	3	7	4	14	7
Febbraio	5	7	4	10	9	17
Marzo	5	13	5	9	10	22
Aprile	2	11	5	10	7	21
Totale	19	34	21	33	40	67

Cerro Maggiore

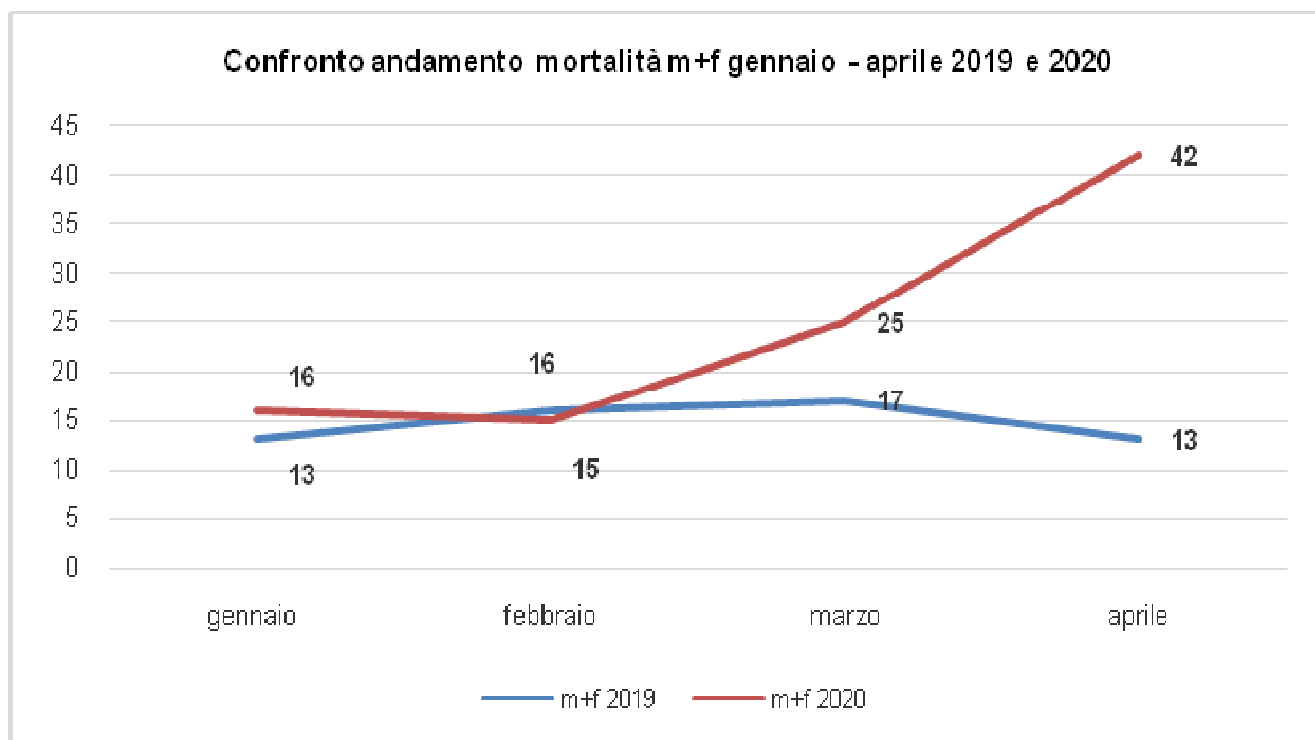


Tavola riassuntiva primi quattro mesi 2019-2020

Mese decesso	Maschi 2019	Maschi 2020	Femmine 2019	Femmine 2020	M+F 2019	M+F 2020
Gennaio	6	5	7	11	13	16
Febbraio	9	11	7	4	16	15
Marzo	7	13	10	12	17	25
Aprile	3	17	10	25	13	42
Totale	25	46	34	52	59	98

Cuggiono

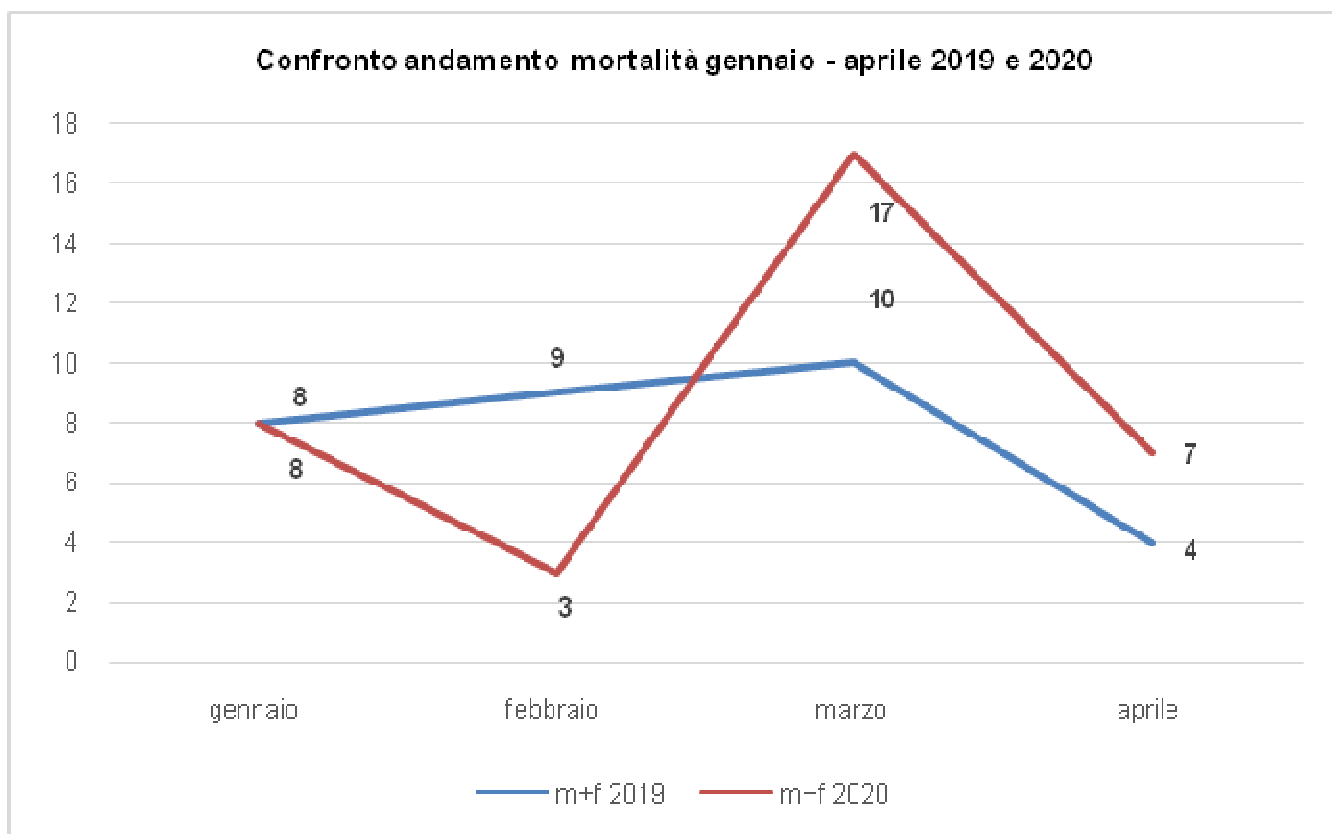


Tavola riassuntiva primi quattro mesi 2019-2020

Mese decesso	Maschi 2019	Maschi 2020	Femmine 2019	Femmine 2020	M+F 2019	M+F 2020
Gennaio	4	5	4	3	8	8
Febbraio	6	1	3	2	9	3
Marzo	3	8	7	9	10	17
Aprile	3	5	1	2	4	7
Totale	16	19	15	16	31	35

Dairago

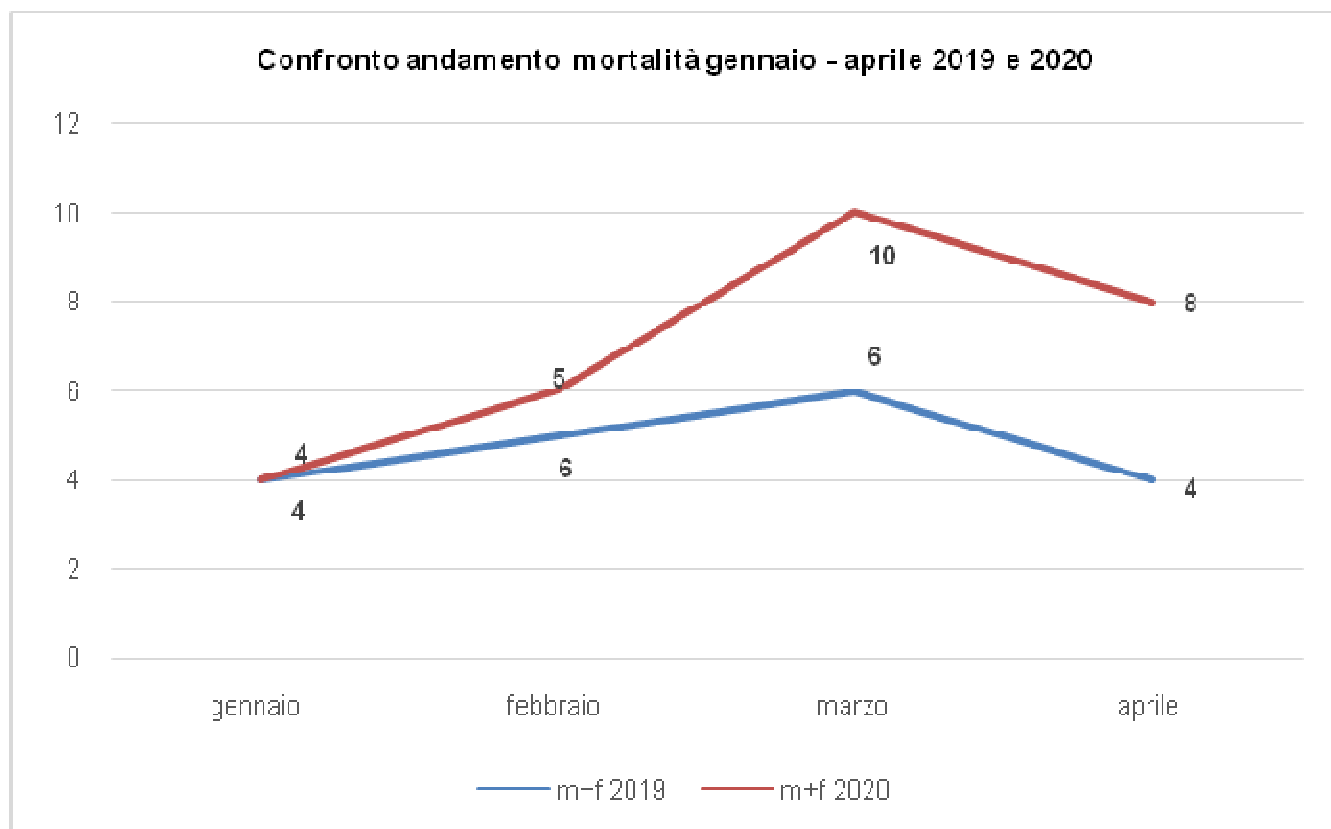


Tavola riassuntiva primi quattro mesi 2019-2020

Mese decesso	Maschi 2019	Maschi 2020	Femmine 2019	Femmine 2020	M+F 2019	M+F 2020
Gennaio	3	2	1	2	4	4
Febbraio	4	2	1	4	5	6
Marzo	2	5	4	5	6	10
Aprile	1	6	3	2	4	8
Totale	10	15	9	13	19	28

Inveruno

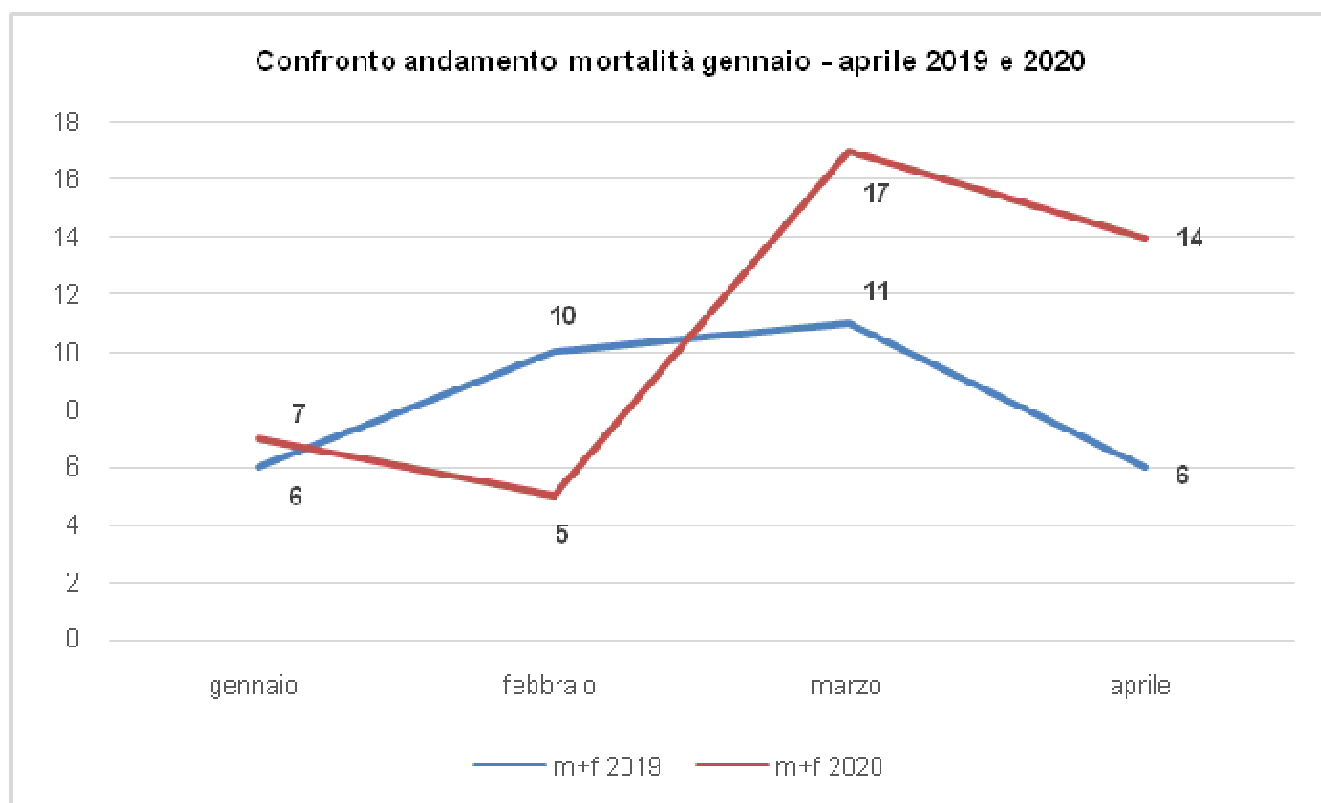


Tavola riassuntiva primi quattro mesi 2019-2020

Mese decesso	Maschi 2019	Maschi 2020	Femmine 2019	Femmine 2020	M+F 2019	M+F 2020
Gennaio	5	3	1	4	6	7
Febbraio	4	2	6	3	10	5
Marzo	5	9	6	8	11	17
Aprile	4	7	2	7	6	14
Totale	18	21	15	22	33	43

Legnano

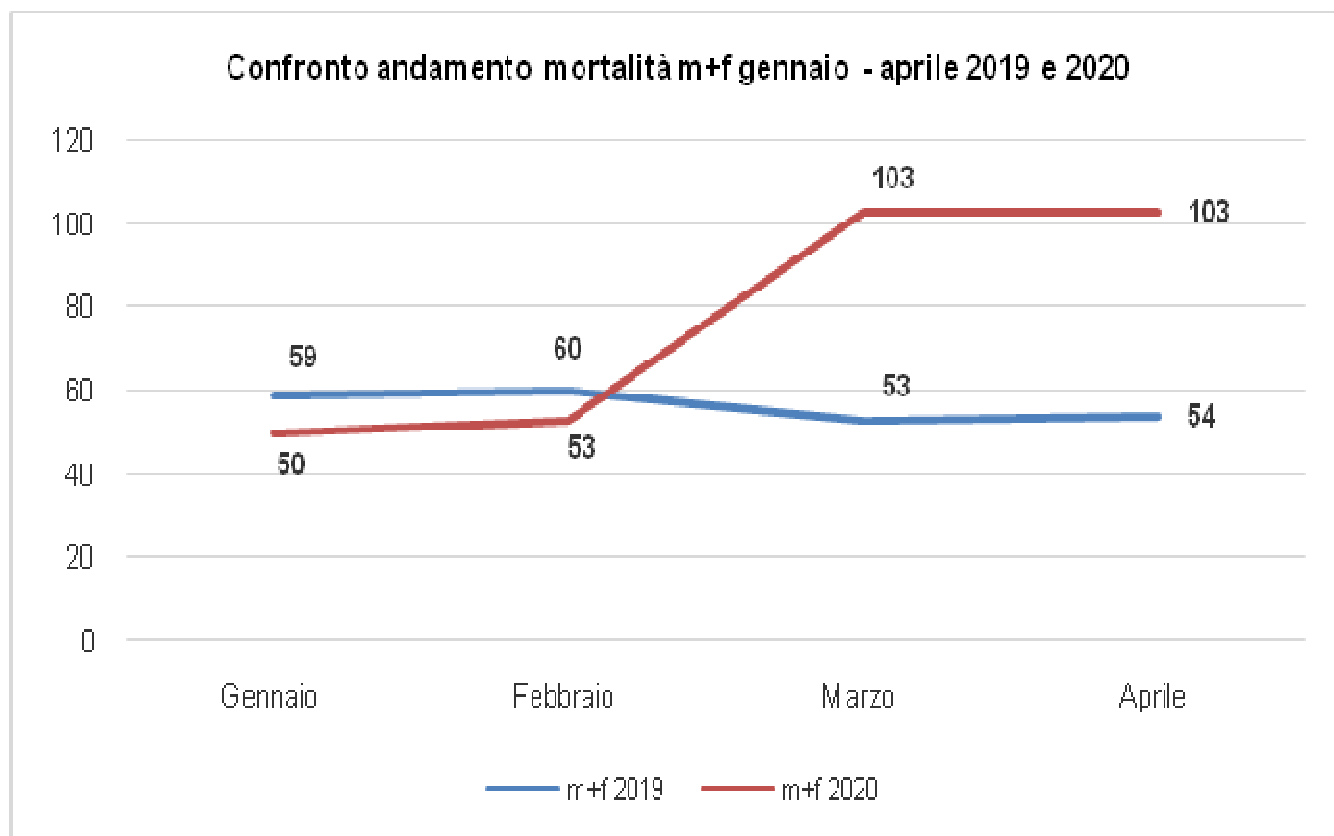


Tavola riassuntiva primi quattro mesi 2019-2020

Mese decesso	Maschi 2019	Maschi 2020	Femmine 2019	Femmine 2020	M+F 2019	M+F 2020
Gennaio	26	26	33	24	59	50
Febbraio	32	23	28	30	60	53
Marzo	22	44	31	59	53	103
Aprile	26	37	28	66	54	103
Totale	106	130	120	179	226	309

Magnago

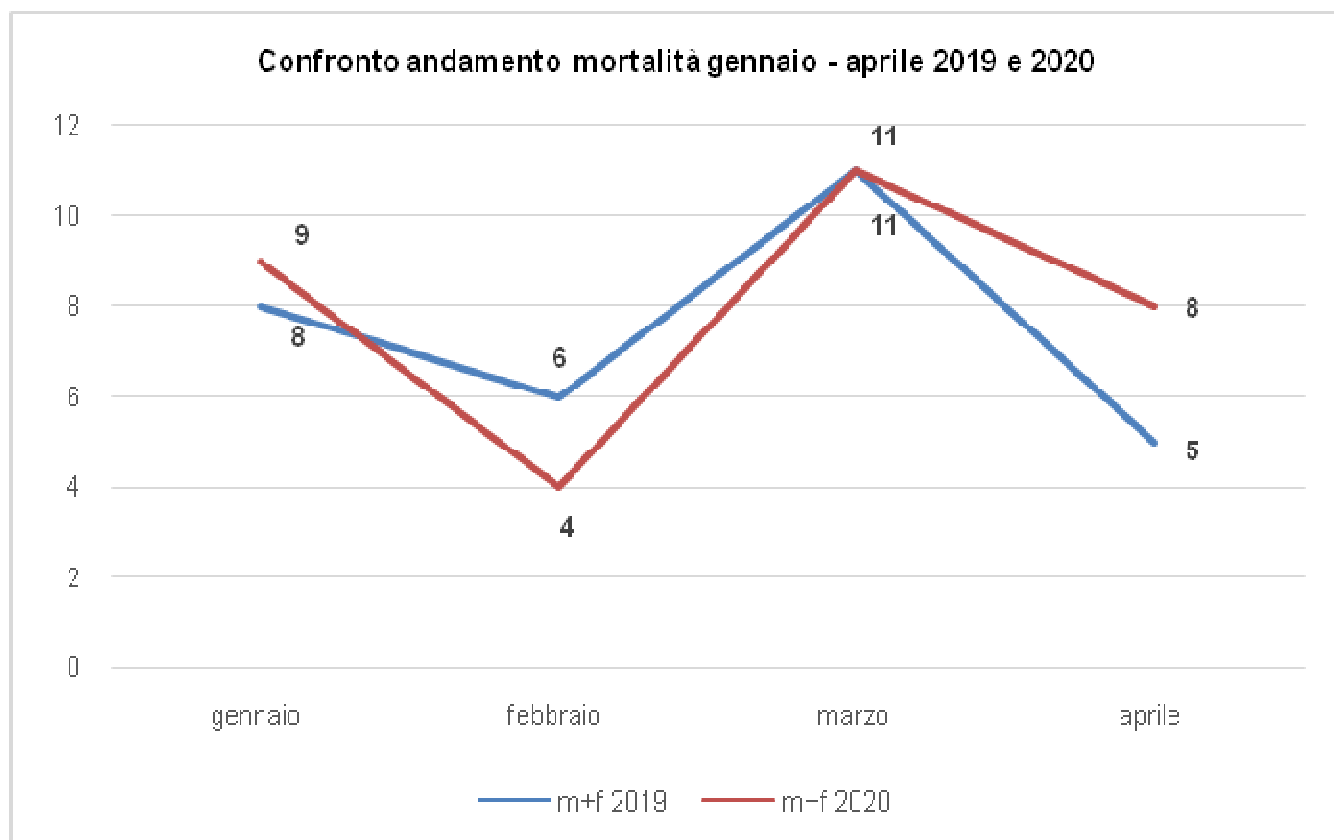


Tavola riassuntiva primi quattro mesi 2019-2020

Mese decesso	Maschi 2019	Maschi 2020	Femmine 2019	Femmine 2020	M+F 2019	M+F 2020
Gennaio	2	5	6	4	8	9
Febbraio	3	1	3	3	6	4
Marzo	7	7	4	4	11	11
Aprile	4	5	1	3	5	8
Totale	16	18	14	14	30	32

Nerviano

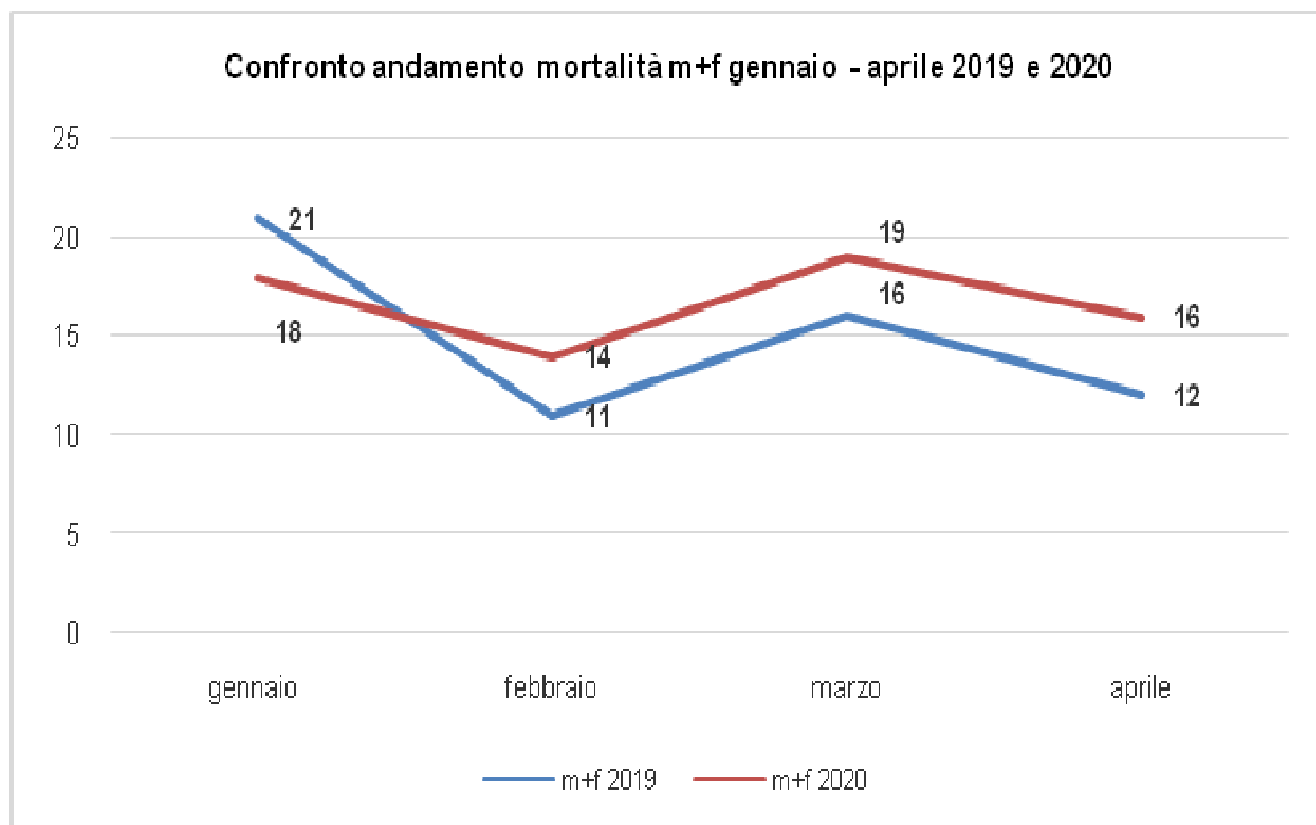


Tavola riassuntiva primi quattro mesi 2019-2020

Mese decesso	Maschi 2019	Maschi 2020	Femmine 2019	Femmine 2020	M+F 2019	M+F 2020
Gennaio	12	6	9	12	21	18
Febbraio	4	3	7	11	11	14
Marzo	12	9	4	10	16	19
Aprile	10	9	2	7	12	16
Totale	38	27	22	40	60	67

Nosate

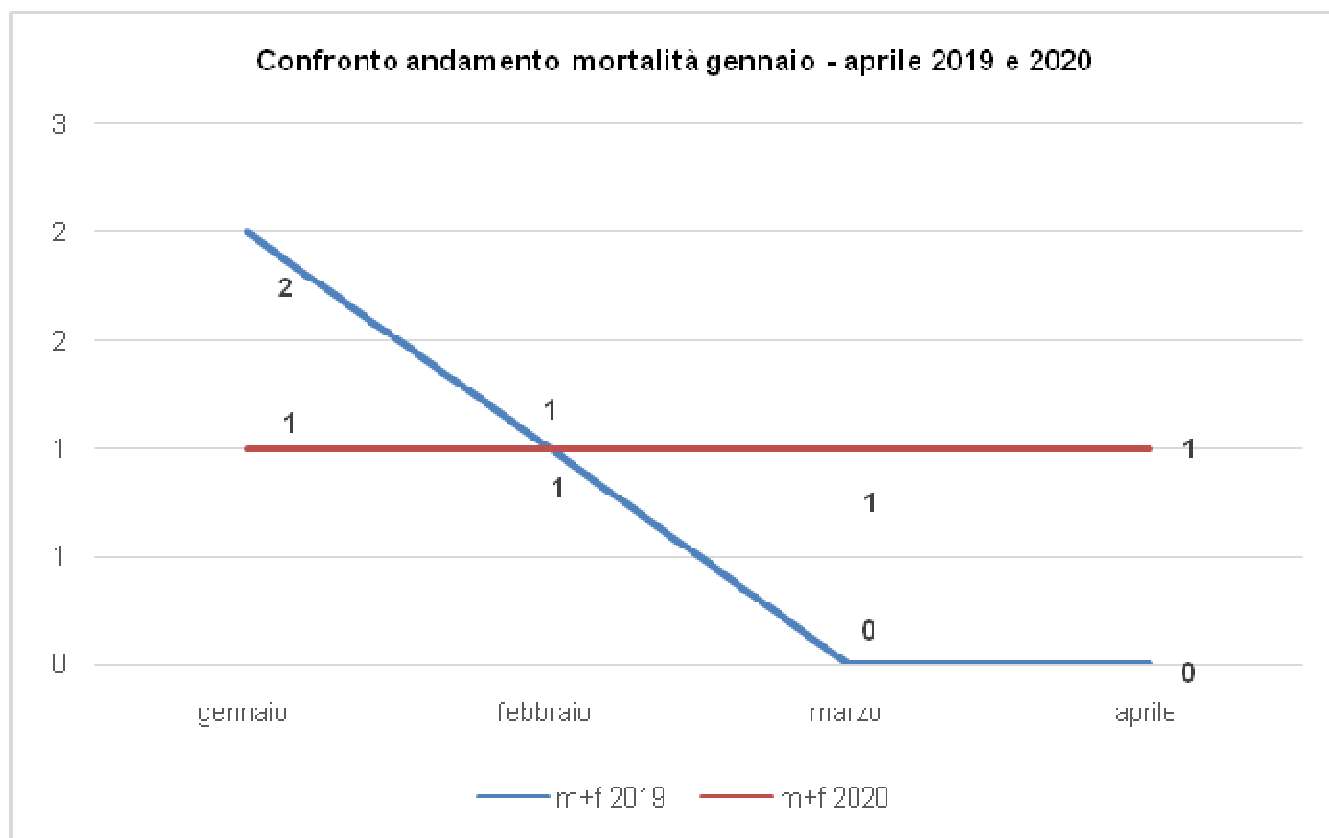


Tavola riassuntiva primi quattro mesi 2019-2020

Mese decesso	Maschi 2019	Maschi 2020	Femmine 2019	Femmine 2020	M+F 2019	M+F 2020
Gennaio	2	0	0	1	2	1
Febbraio	1	1	0	0	1	1
Marzo	0	0	0	1	0	1
Aprile	0	0	0	1	0	1
Totale	3	1	0	3	3	4

Parabiago

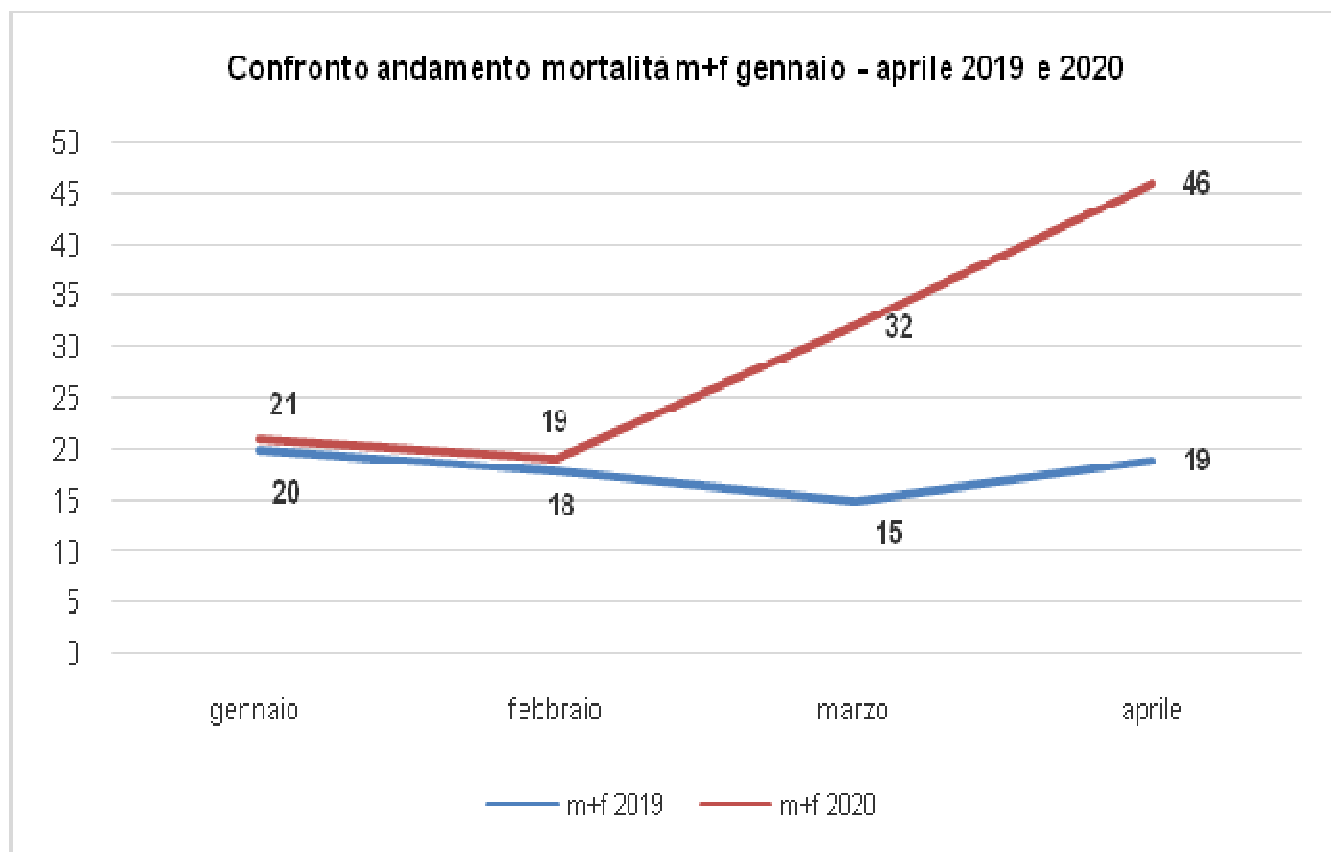


Tavola riassuntiva primi quattro mesi 2019-2020

Mese decesso	Maschi 2019	Maschi 2020	Femmine 2019	Femmine 2020	M+F 2019	M+F 2020
Gennaio	8	9	12	12	20	21
Febbraio	7	5	11	14	18	19
Marzo	9	14	6	18	15	32
Aprile	13	15	6	31	19	46
Totale	37	43	35	75	72	118

Rescaldina

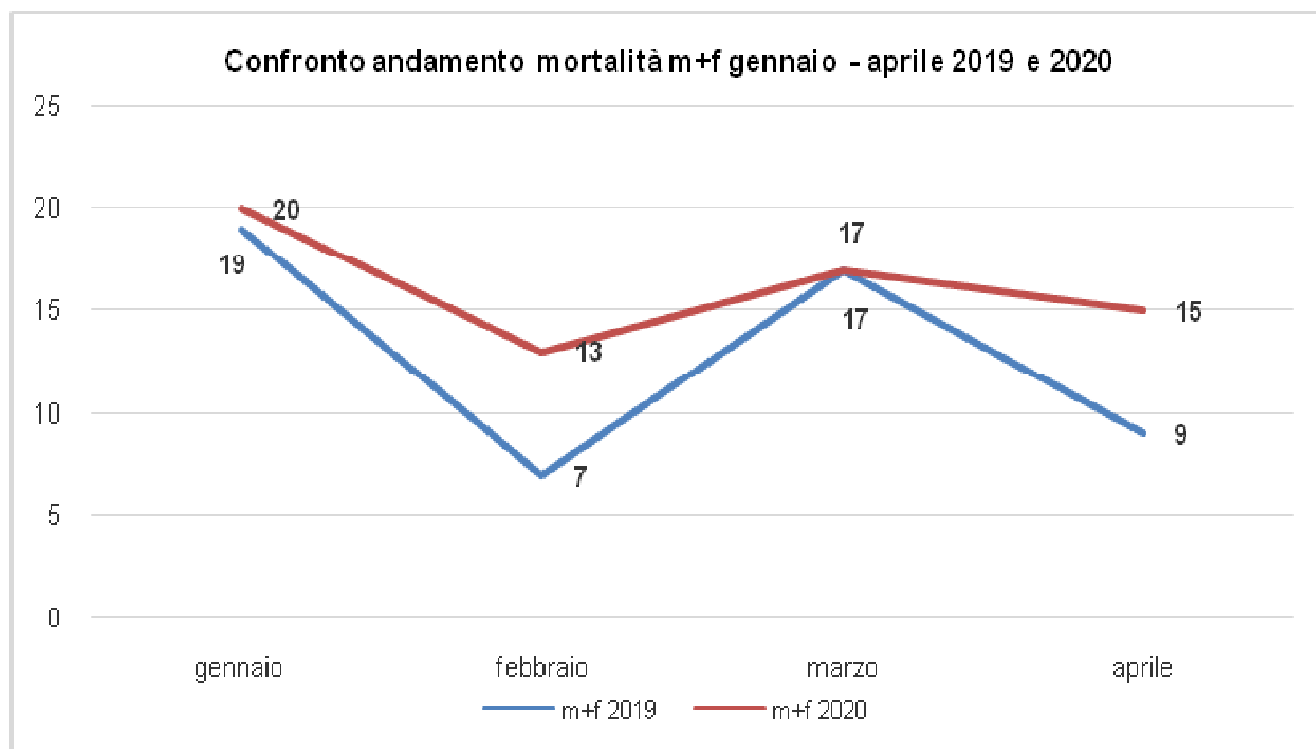


Tavola riassuntiva primi quattro mesi 2019-2020

Mese decesso	Maschi 2019	Maschi 2020	Femmine 2019	Femmine 2020	M+F 2019	M+F 2020
Gennaio	9	10	10	10	19	20
Febbraio	2	8	5	5	7	13
Marzo	9	8	8	9	17	17
Aprile	5	9	4	6	9	15
Totale	25	35	27	30	52	65

Robecchetto con Induno

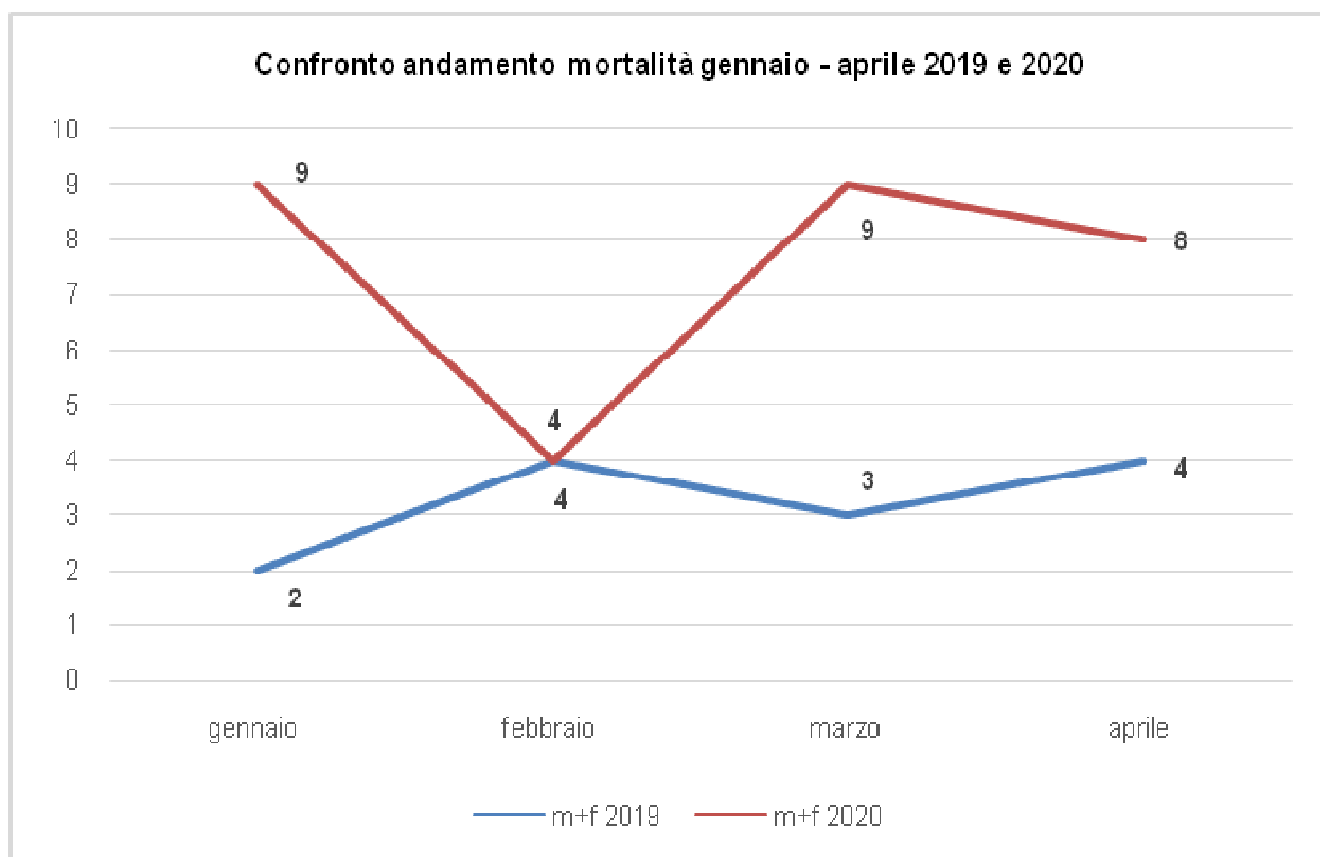


Tavola riassuntiva primi quattro mesi 2019-2020

Mese decesso	Maschi 2019	Maschi 2020	Femmine 2019	Femmine 2020	M+F 2019	M+F 2020
Gennaio	1	5	1	4	2	9
Febbraio	0	2	4	2	4	4
Marzo	2	4	1	5	3	9
Aprile	1	1	3	7	4	8
Totale	4	12	9	18	13	30

San Giorgio su Legnano

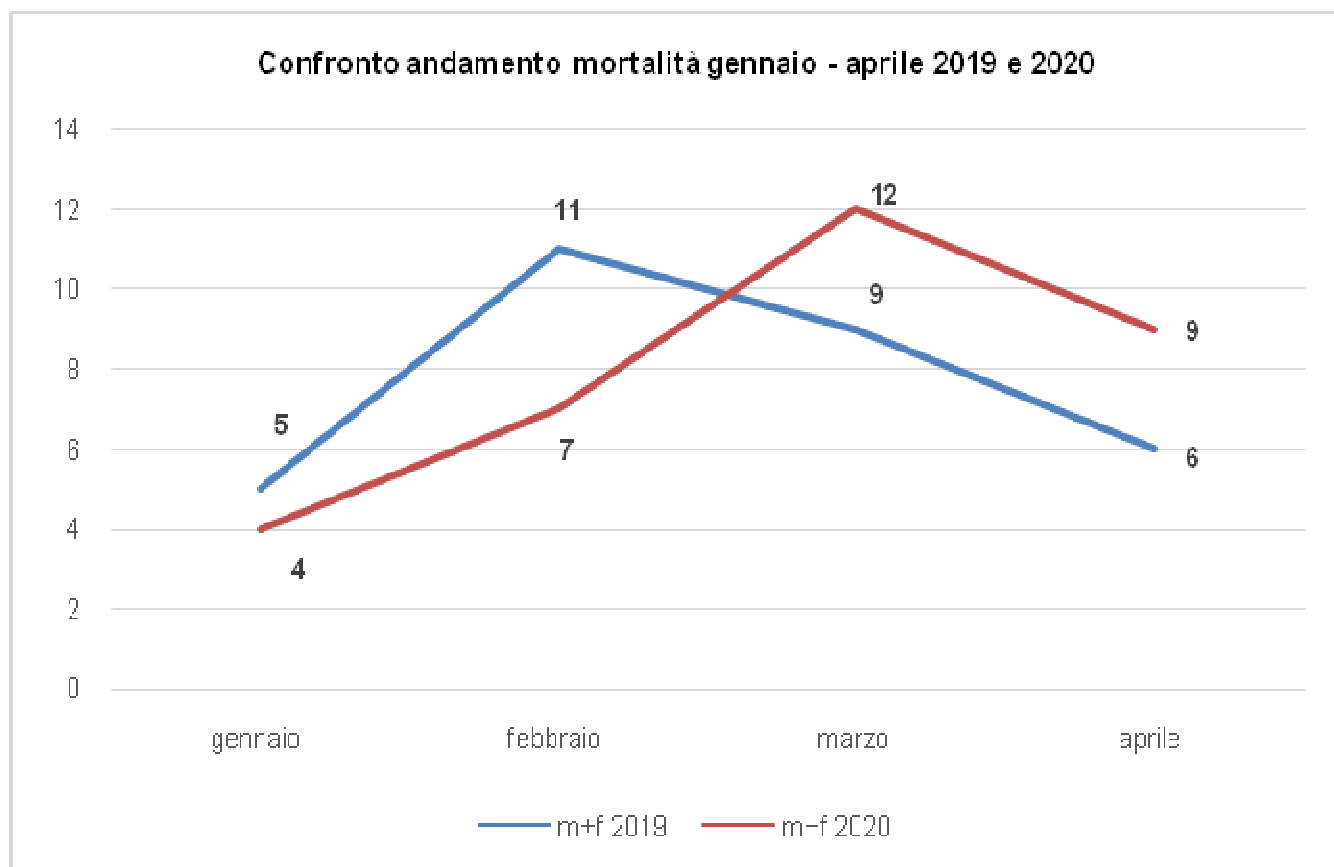


Tavola riassuntiva primi quattro mesi 2019-2020

Mese decesso	Maschi 2019	Maschi 2020	Femmine 2019	Femmine 2020	M+F 2019	M+F 2020
Gennaio	4	2	1	2	5	4
Febbraio	5	4	6	3	11	7
Marzo	4	7	5	5	9	12
Aprile	2	2	4	7	6	9
Totale	15	15	16	17	31	32

San Vittore Olona

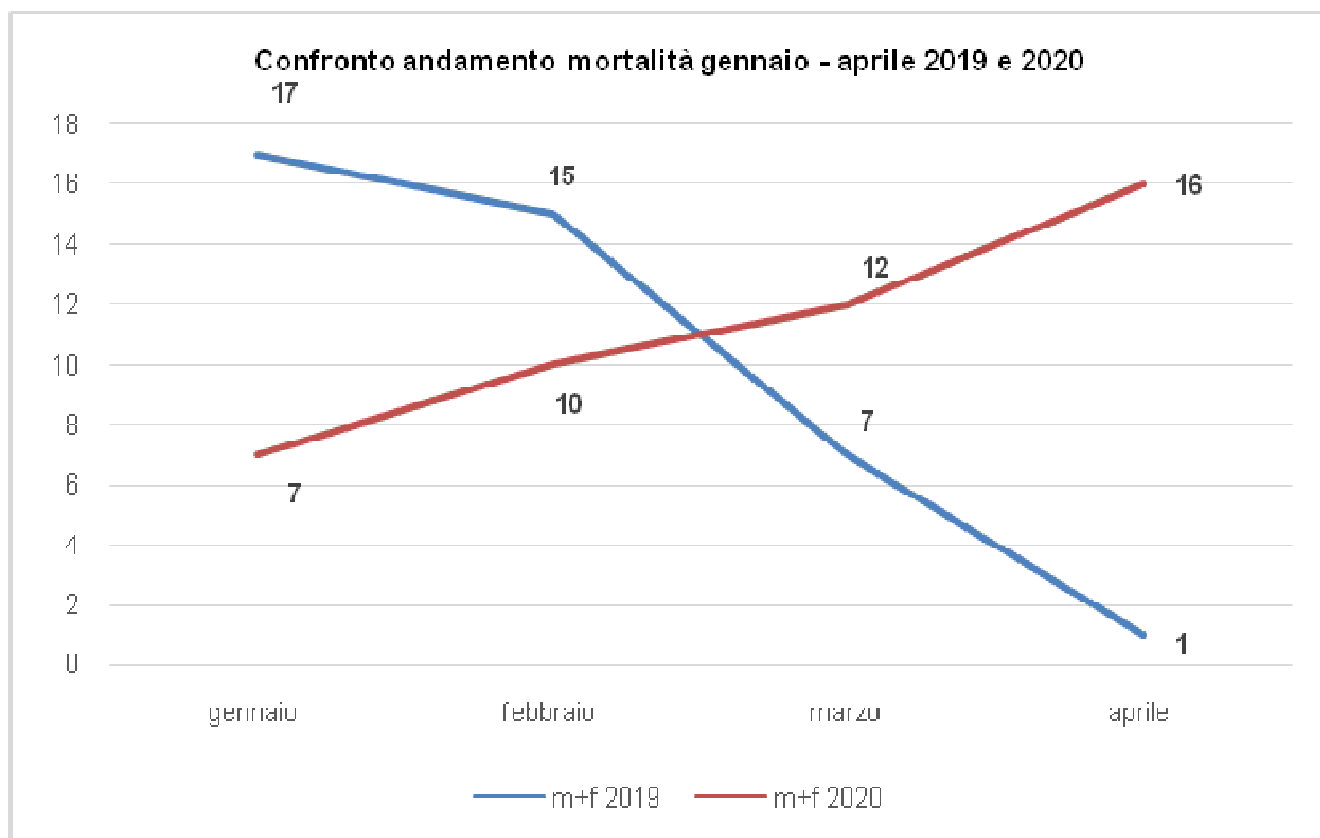


Tavola riassuntiva primi quattro mesi 2019-2020

Mese decesso	Maschi 2019	Maschi 2020	Femmine 2019	Femmine 2020	M+F 2019	M+F 2020
Gennaio	6	4	11	3	17	7
Febbraio	9	7	6	3	15	10
Marzo	5	8	2	4	7	12
Aprile	0	5	1	11	1	16
Totale	20	24	20	21	40	45

Turbigo

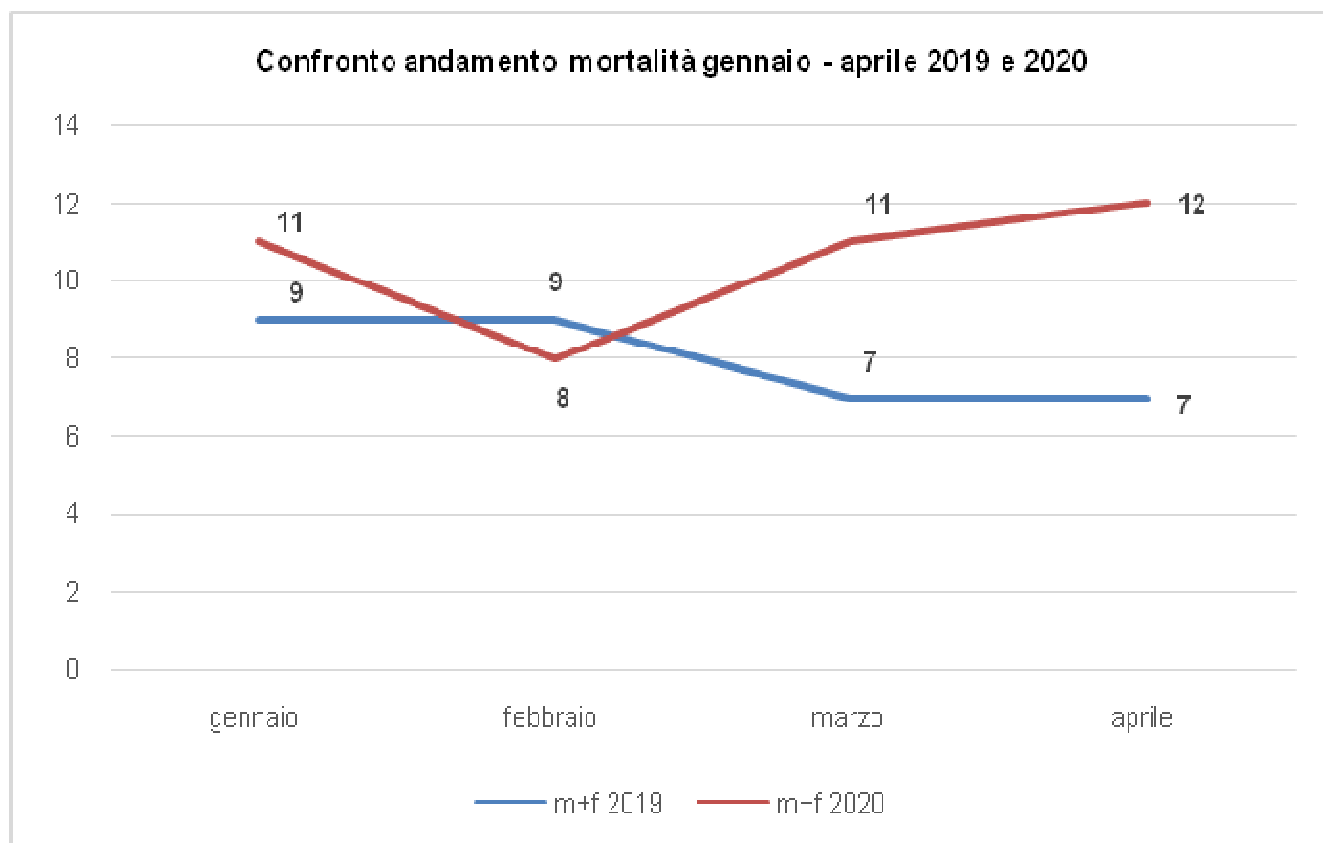


Tavola riassuntiva primi quattro mesi 2019-2020

Mese decesso	Maschi 2019	Maschi 2020	Femmine 2019	Femmine 2020	M+F 2019	M+F 2020
Gennaio	6	5	3	6	9	11
Febbraio	5	2	4	6	9	8
Marzo	2	5	5	6	7	11
Aprile	3	3	4	9	7	12
Totale	16	15	16	27	32	42

Vanzaghello

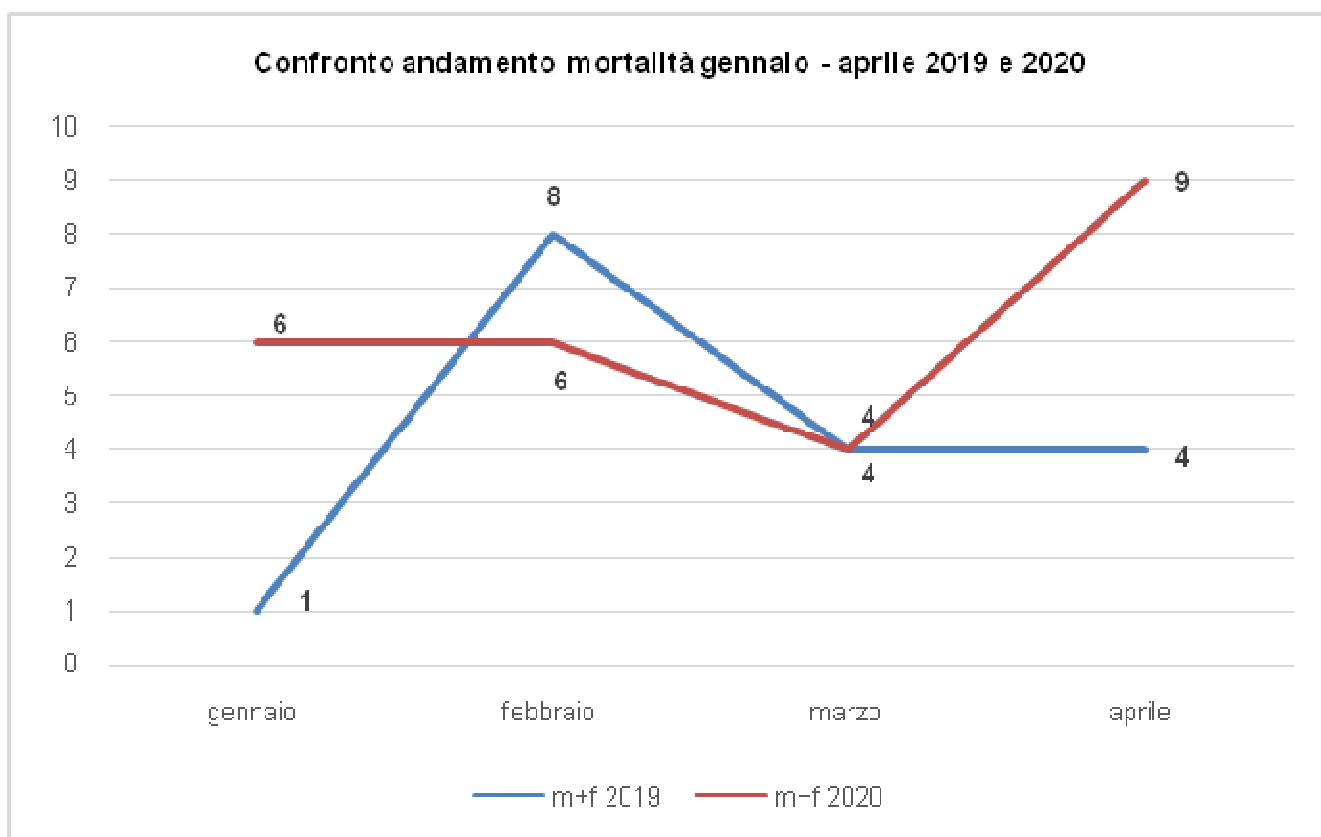


Tavola riassuntiva primi quattro mesi 2019-2020

Mese decesso	Maschi 2019	Maschi 2020	Femmine 2019	Femmine 2020	M+F 2019	M+F 2020
Gennaio	1	2	0	4	1	6
Febbraio	5	5	3	1	8	6
Marzo	1	2	3	2	4	4
Aprile	2	5	2	4	4	9
Totale	9	14	8	11	17	25

Villa Cortese

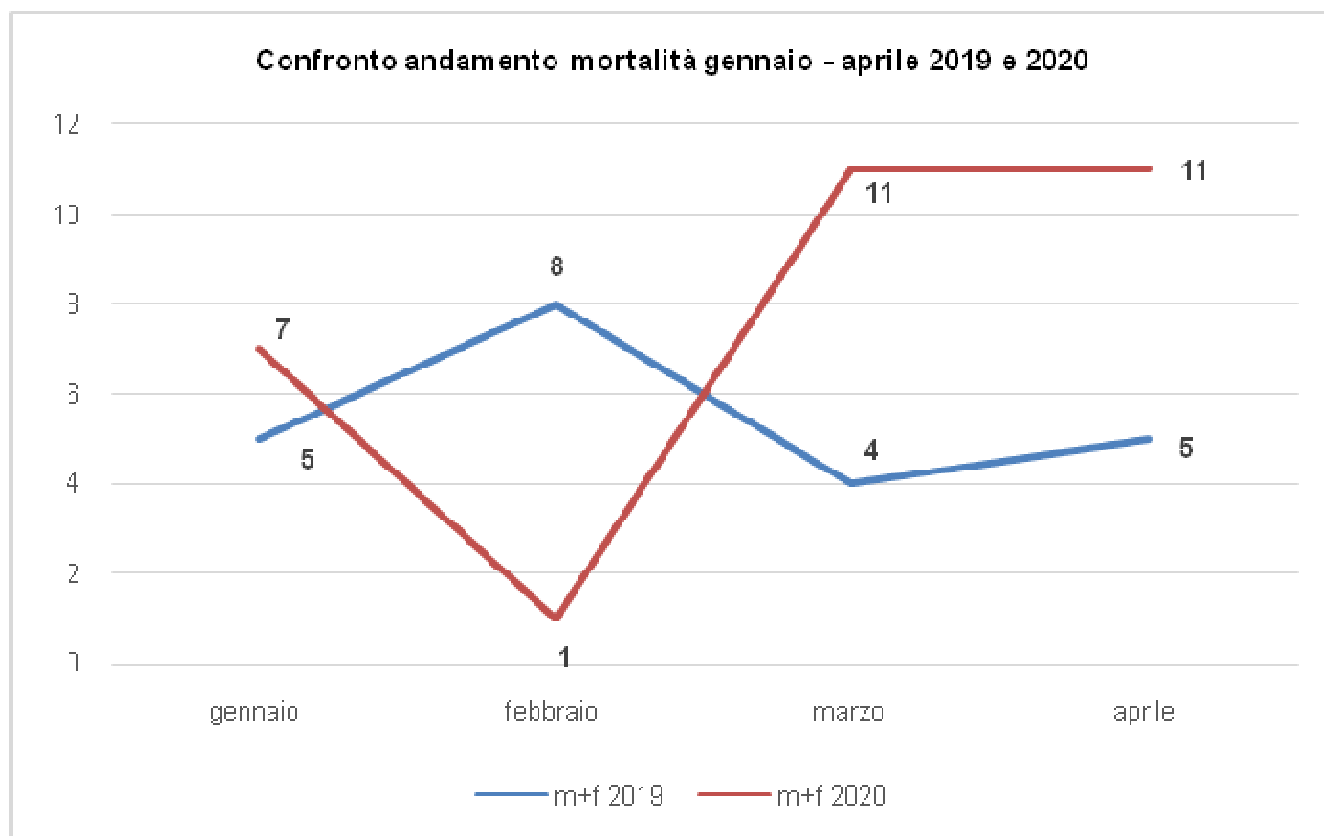


Tavola riassuntiva primi quattro mesi 2019-2020

Mese decesso	Maschi 2019	Maschi 2020	Femmine 2019	Femmine 2020	M+F 2019	M+F 2020
Gennaio	2	2	3	5	5	7
Febbraio	4	1	4	0	8	1
Marzo	1	5	3	6	4	11
Aprile	3	2	2	9	5	11
Totale	10	10	12	20	22	30