



**Città  
metropolitana  
di Milano**

# **Risultati Elezioni Politiche e Regionali 4 marzo 2018**

## **Risultati Elezioni Politiche e Regionali 4 marzo 2018**

Sistema Statistico Nazionale  
Città metropolitana di Milano  
Ufficio servizi statistici

Città metropolitana di Milano  
Via Vivaio 1  
20122 Milano  
Tel. 02.7740.2448  
[statistica@provincia.milano.it](mailto:statistica@provincia.milano.it)

*a cura di: Pietro Marino*

Fonte dati: sito web Eligendo Ministero dell'Interno, sito web della Camera dei Deputati, sito web del Senato della Repubblica e sito web Regione Lombardia.

Si precisa che tutti i dati relativi alle elezioni sia politiche che regionali svoltesi il 4 marzo 2018 sono da intendersi provvisori

Si ringrazia il sig. Giorgio Di Maggio per la preziosa e competente collaborazione alla stesura del volume.

Maggio 2018

# INDICE

## **Risultati Camera dei Deputati**

**pag. 5**

Riepilogo dei risultati nazionali ed estero.  
La distribuzione dei seggi nazionale ed estera.  
Il voto in Lombardia. Il voto nella Città metropolitana di Milano.  
La partecipazione al voto per comune.  
Il risultato nei 134 comuni.  
La Circostrizione Lombardia 1.  
I quattordici collegi uninominali risultati per comune.  
Gli eletti alla Camera dei deputati nei collegi della Città metropolitana di Milano.

## **Risultati Senato della Repubblica**

**63**

Riepilogo dei risultati nazionali ed estero.  
La distribuzione dei seggi nazionale ed estera.  
Il voto in Lombardia. Il voto nella Città metropolitana di Milano.  
La partecipazione al voto per comune.  
Il risultato nei 134 comuni.  
La Circostrizione Lombardia.  
I sette collegi uninominali risultati per comune.  
Gli eletti al Senato della Repubblica nei collegi della Città metropolitana di Milano.

## **Risultati Regione Lombardia**

**103**

Riepilogo dei risultati regionali e partecipazione al voto.  
La composizione della Giunta regionale.  
La composizione del Consiglio regionale.  
Risultati della Città metropolitana di Milano.  
Risultati della città di Milano.  
Risultati candidati presidente per comune nella Città metropolitana di Milano.  
Risultati delle liste circoscrizionali per comune nella città metropolitana di Milano.  
Preferenze Candidati per Lista circoscrizione Città metropolitana di Milano.



# **Risultati Camera dei Deputati**

## Riepilogo dei risultati nazionali e delle circoscrizioni estero

Il 4 marzo 2018 si sono svolte le elezioni per il rinnovo della Camera dei Deputati e del Senato della Repubblica<sup>1</sup>, per quanto concerne la Camera sono stati chiamati al voto 46.505.499 cittadini e la percentuale di votanti si è attestata al 72,93%, il dato più basso della storia Repubblicana. Alle precedenti elezioni politiche dell'24 febbraio del 2013 la percentuale di votanti fu del 75,20%, in calo a sua volta rispetto alle tornate elettorali precedenti.

### Le Circoscrizioni nazionali

La partecipazione al voto

		%
Elettori	46.505.499	
Totale voti validi Uninominali	32.825.399	70,58
Totale voti Proporzionale	32.755.044	70,43

### I risultati

Candidati Uninominali e Liste	Voti	%	Seggi
<b>Candidati Uninominali</b>	<b>12.147.611</b>	<b>37,01</b>	<b>109</b>
Lega	5.691.921	17,38	73
Forza Italia	4.590.774	14,02	59
Fratelli d'Italia con Giorgia Meloni	1.426.564	4,36	19
Noi con l'Italia - UDC	428.298	1,31	0
<b>Totale Seggi</b>			<b>260</b>
<b>Candidati Uninominali</b>	<b>10.727.567</b>	<b>32,68</b>	<b>88</b>
Movimento 5 Stelle	10.697.994	32,66	133
<b>Totale Seggi</b>			<b>221</b>
<b>Candidati Uninominali</b>	<b>7.502.056</b>	<b>22,85</b>	<b>24</b>
Partito Democratico	6.134.727	18,73	86
+Europa	836.837	2,55	
Italia Europa Insieme	196.766	0,60	
Civica Popolare Lorenzin	177.825	0,54	
Svp - Patt	134.651	0,41	2
<b>Totale Seggi</b>			<b>112</b>
<b>Candidati Uninominali</b>	<b>1.113.969</b>	<b>3,39</b>	
Liberi e Uguali	1.109.198	3,39	14
<b>Totale Seggi</b>			<b>14</b>
<b>Candidati Uninominali</b>	<b>372.022</b>	<b>1,13</b>	
Potere al Popolo!	370.320	1,13	
<b>Candidati Uninominali</b>	<b>312.192</b>	<b>0,95</b>	
Casapound Italia	310.793	0,95	
<b>Candidati Uninominali</b>	<b>219.535</b>	<b>0,67</b>	
Il Popolo della Famiglia	218.866	0,67	
<b>Candidati Uninominali</b>	<b>125.903</b>	<b>0,38</b>	
Italia agli Italiani	126.207	0,38	
<b>Candidati Uninominali</b>	<b>106.748</b>	<b>0,33</b>	
Partito Comunista	106.182	0,32	
<b>Candidati Uninominali</b>	<b>47.953</b>	<b>0,15</b>	

<sup>1</sup> I dati tratti dal sito web Eligendo del Ministero dell'Interno sono provvisori e non contemplano la Valle d'Aosta.  
Ufficio servizi statistici - Città metropolitana di Milano

<b>Candidati Uninominali e Liste</b>	<b>Voti</b>	<b>%</b>	<b>Seggi</b>
Partito Valore Umano	47.953	0,15	
<b>Candidati Uninominali</b>	<b>37.325</b>	<b>0,11</b>	
10 Volte Meglio	36.959	0,11	
<b>Candidati Uninominali</b>	<b>29.346</b>	0,09	
Per Una Sinistra Rivoluzionaria	29.176	0,09	
<b>Candidati Uninominali</b>	<b>20.943</b>	<b>0,06</b>	
Partito Repubblicano Italiano - Ala	20.943	0,06	
<b>Candidati Uninominali</b>	<b>19.846</b>	0,06	
Grande Nord	19.846	0,06	
<b>Candidati Uninominali</b>	<b>19.307</b>	0,06	
Autodeterminazione	19.307	0,06	
<b>Candidati Uninominali</b>	<b>9.689</b>	0,03	
Lista del Popolo per la Costituzione	9.532	0,03	
<b>Candidati Uninominali</b>	<b>7.079</b>	0,02	
Patto per l'Autonomia	7.079	0,02	
<b>Candidati Uninominali</b>	<b>3.620</b>	0,01	
Blocco Nazionale per le Libertà	3.552	0,01	
<b>Candidati Uninominali</b>	<b>1.428</b>	0,00	
Siamo	1.428	0,00	
<b>Candidati Uninominali</b>	<b>686</b>	0,00	
Rinascimento Mir	772	0,00	
<b>Candidati Uninominali</b>	<b>574</b>	0,00	
Italia nel Cuore	574	0,00	
<b>Totale voti Uninominali</b>	<b>32.825.399</b>	<b>100,00</b>	<b>221</b>
<b>Totale voti Proporzionale</b>	<b>32.755.044</b>	<b>100,00</b>	<b>386</b>
<b>Totale Seggi</b>			<b>607</b>

### *Le Circoscrizioni estero*

#### *La partecipazione al voto*

		<b>%</b>
Elettori	4.230.854	
Totale voti validi	1.079.530	25,52

#### *I risultati*

<b>Liste</b>	<b>voti</b>	<b>%</b>	<b>seggi</b>
Partito Democratico	285.429	26,44	5
Lega - Forza Italia - Fratelli d'Italia con Giorgia Meloni	232.078	21,50	3
Movimento 5 Stelle	188.933	17,50	1
Maie	104.538	9,68	1
Usei	65.363	6,05	1
Liberi e Uguali	61.714	5,72	
+Europa	60.859	5,64	1
Civica Popolare Lorenzin	30.375	2,81	
Unital	24.939	2,31	
Noi con l'Italia – UDC	11.845	1,10	
Movimento delle Libertà	10.297	0,95	
Partito Repubblicano Italiano - Ala	2.214	0,21	
Free Flights To Italy	946	0,09	
<b>Totale</b>	<b>1.079.530</b>	<b>100,00</b>	<b>12</b>

## La distribuzione dei seggi

Nelle tabelle sottostanti (la prima è dedicata alle circoscrizioni nazionali, la seconda all'estero) sono stati inseriti i riepiloghi dei seggi assegnati<sup>2</sup> sia con sistema proporzionale che con quello maggioritario per ciascuna delle circoscrizioni.

### Riepilogo dei seggi Circoscrizioni nazionali

	Movimento 5 Stelle		Lega		Forza Italia		Fratelli d'Italia con Giorgia Meloni		Noi con l'Italia		Partito Democratico		+ Europa		Civica Popolare Lorenzin		Aut (SVP-PATT, UV)		Liberi e Uguali		Complessivo Circoscrizionale		
	un	pl	un	pl	un	pl	un	pl	un	pl	un	pl	un	pl	un	pl	un	pl	un	pl	un	pl	Tot
Piemonte 1	1	4	1	3	4	2	1				2	4								1	9	14	23
Piemonte 2		4	5	4	2	2	1	1				3								1	8	15	23
Lombardia 1		6	4	6	7	4	1	1			3	7								1	15	25	40
Lombardia 2		3	4	5	2	2	1	1	1			3									8	14	22
Lombardia 3		3	4	5	3	2		1	1			4									8	15	23
Lombardia 4		3	4	3	2	2						3									6	11	17
Veneto 1		3	6	4	2	1		1				3									8	12	20
Veneto 2		5	6	7	4	2	1	1				4									11	19	30
Friuli-Venezia Giulia		2	2	2	2	1		1	1			2									5	8	13
Liguria	2	3	1	3	3	1						2								1	6	10	16
Emilia-Romagna		8	5	6	2	3	1	1			7	9			2					1	17	28	45
Toscana		7	2	4	4	3	1	1			6	9			1					1	14	25	39
Umbria		2	1	1	1	1	1					2									3	6	9
Marche	5	4	1	2		1		1				2									6	10	16
Lazio 1	7	9		3	2	3	1	3			3	6	1							1	14	25	39
Lazio 2	1	5	1	3	2	2	3	1				2									7	13	20
Abruzzo	4	4		2	1	1						2									5	9	14
Molise	2																			1	2	1	3
Campania 1	12	8		1		4						3								1	12	17	29
Campania 2	9	9		1	1	4		1				3								1	10	19	29
Puglia	16	13		2		6		1				4								1	16	27	43
Basilicata	2	2				1						1									2	4	6
Calabria	6	6		1	1	3	1					2								1	8	13	21
Sicilia 1	9	8		1		3		1				2								1	9	16	25
Sicilia 2	10	6		1		3		1				2								1	10	14	24
Sardegna	6	5		1		2		1				2									6	11	17
Valle d'Aosta/Vallée d'Aoste	1																				1	0	1
Trentino Alto Adige/Südtirol		1	3	2							1						2	2			6	5	11
<b>Totale</b>	<b>93</b>	<b>133</b>	<b>50</b>	<b>73</b>	<b>45</b>	<b>59</b>	<b>13</b>	<b>19</b>	<b>3</b>	<b>0</b>	<b>22</b>	<b>86</b>	<b>1</b>	<b>0</b>	<b>3</b>	<b>0</b>	<b>2</b>	<b>2</b>	<b>0</b>	<b>14</b>	<b>232</b>	<b>386</b>	<b>618</b>

<sup>2</sup> Nella tabella relativa alle Circoscrizioni nazionali, si segnalano delle variazioni rispetto a quanto stabilito dalla Tabella B allegata al DPR 28 dicembre 2017 sull'assegnazione dei seggi alle circoscrizioni elettorali nazionali ed estero: sei seggi dei collegi plurinominali non assegnati alla lista del Movimento 5 Stelle, causa mancanza di candidati, di cui tre nella circoscrizione Sicilia 2 e tre nella circoscrizione Campania 1 sono stati assegnati d'ufficio dalla Corte di Cassazione, i primi, nelle circoscrizioni Toscana, Lazio 1 e Puglia, mentre i rimanenti tre a Campania 2, Piemonte 2 e Calabria.



## Riepilogo dei seggi Circostrizioni estero

Circostrizioni estero	Liste						Totale circostrizioni
	Movimento 5 Stelle	PD	+ Europa	Lega - Forza Italia - Fratelli d'Italia con Giorgia Meloni	Movimento associativo Italiani all'estero	Unione Sudamericana Immigrati Italiani	
Europa	1	2	1	1			5
America meridionale		1		1	1	1	4
America settentrionale e centrale		1		1			2
Africa, Asia, Oceania e Antartide		1					1
<b>Totale</b>	<b>1</b>	<b>5</b>	<b>1</b>	<b>3</b>	<b>1</b>	<b>1</b>	<b>12</b>

## Il voto in Lombardia

Il dato della Lombardia per ciò che riguarda l'aspetto della partecipazione si discosta di quasi 3% in meno rispetto alle precedenti consultazioni politiche del 2013, pur risultando il più elevato al confronto con quello delle altre regioni del nord-ovest, inferiore a livello settentrionale solo al dato del Veneto.

La partecipazione è stata più elevata nelle province di Bergamo, Brescia e Lecco, mentre quelle di Pavia, Mantova e Milano si attestano sui valori meno elevati. In ogni caso tutte e 12 le province denotano un calo partecipativo rispetto al voto politico del 2013, che va da un massimo di oltre il -5,1% a Mantova a un minimo di Como del -0,4%.

### La partecipazione al voto

		%
Elettori	7.496.491	
Votanti	5.760.317	76,84
Totale voti validi Uninominali	5.592.469	97,09
Totale voti Proporzionale	5.592.469	97,09
Schede bianche	73.730	1,28
Schede nulle	92.174	1,60
Voti contestati e non assegnati	972	0,02
Totale voti non validi	166.876	2,90

### I risultati

Candidati Uninominali e Liste	Voti	%	Seggi
<b>Candidati Uninominali</b>	<b>2.622.199</b>	<b>46,89</b>	<b>34</b>
Lega	1.567.206	28,02	19
Forza Italia	776.007	13,88	10
Fratelli d'Italia con Giorgia Meloni	226.159	4,04	3
Noi con l'Italia - UDC	52.827	0,94	0
<b>Totale Seggi</b>			<b>66</b>

<b>Candidati Uninominali e Liste</b>	<b>Voti</b>	<b>%</b>	<b>Seggi</b>
<b>Candidati Uninominali</b>	<b>1.416.155</b>	<b>25,32</b>	<b>3</b>
Partito Democratico	1.180.184	21,10	17
+Europa	187.544	3,35	0
Italia Europa Insieme	27.958	0,50	0
Civica Popolare Lorenzin	20.469	0,37	0
<b>Totale Seggi</b>			<b>20</b>
<b>Candidati Uninominali</b>	<b>1.195.814</b>	<b>21,38</b>	<b>0</b>
Movimento 5 Stelle	1.195.814	21,38	15
<b>Totale Seggi</b>			<b>15</b>
<b>Candidati Uninominali</b>	<b>160.563</b>	<b>2,87</b>	<b>0</b>
Liberi e Uguali	160.563	2,87	1
<b>Totale Seggi</b>			<b>1</b>
<b>Candidati Uninominali</b>	<b>57.948</b>	<b>1,04</b>	
Casapound Italia	57.948	1,04	
<b>Candidati Uninominali</b>	<b>48.307</b>	<b>0,86</b>	
Potere al Popolo!	48.307	0,86	
<b>Candidati Uninominali</b>	<b>33.171</b>	<b>0,59</b>	
Il Popolo della Famiglia	33.171	0,59	
<b>Candidati Uninominali</b>	<b>20.478</b>	<b>0,37</b>	
Italia agli Italiani	20.478	0,37	
<b>Candidati Uninominali</b>	<b>11.743</b>	<b>0,21</b>	
10 Volte Meglio	11.743	0,21	
<b>Candidati Uninominali</b>	<b>8.984</b>	<b>0,16</b>	
Per una Sinistra Rivoluzionaria	8.984	0,16	
<b>Candidati Uninominali</b>	<b>8.894</b>	<b>0,16</b>	
Grande Nord	8.894	0,16	
<b>Candidati Uninominali</b>	<b>4.668</b>	<b>0,08</b>	
Partito Repubblicano Italiano - Ala	4.668	0,08	
<b>Candidati Uninominali</b>	<b>2.204</b>	<b>0,04</b>	
Partito Valore Umano	2.204	0,04	
<b>Candidati Uninominali</b>	<b>767</b>	<b>0,01</b>	
Blocco Nazionale della Libertà	767	0,01	
<b>Candidati Uninominali</b>	<b>574</b>	<b>0,01</b>	
Italia nel Cuore	574	0,01	
<b>Totale voti Uninominali</b>	<b>5.592.469</b>	<b>100,00</b>	<b>37</b>
<b>Totale voti Proporzionale</b>	<b>5.592.469</b>	<b>100,00</b>	<b>65</b>
<b>Totale Seggi</b>			<b>102</b>

## Il voto nella Città metropolitana di Milano

In calo la partecipazione al voto anche nell'area milanese ove si scende nel complessivo di oltre 3% dal 78,8% del 2013 al 75,7% di queste consultazioni. Il capoluogo è in flessione dal 77,1%, delle precedenti politiche al 74,2% delle attuali. La flessione investe tutti i comuni della Città metropolitana: si va dal massimo di Cisliano, ove si registra una diminuzione dell'8,25% seguito da Cerro al Lambro e da Gudo Visconti che si attestano entrambi ad un -7,5% circa.

Uniche eccezioni, addirittura in leggera controtendenza, sono Bubbiano (+1,2%), Pogliano Milanese (+0,7%) e Morimondo (+0,5%).

Di seguito la partecipazione al voto nei 134 comuni accompagnata dalle percentuali anche dell'astensionismo, che si mantiene stabile rispetto alle precedenti consultazioni politiche.

*La partecipazione al voto per comune Città metropolitana di Milano*

Comune	Elettori	Votanti %	schede bianche %	schede nulle %	schede contestate %
Abbiategrasso	24.291	73,81	0,77	1,07	0,00
Albairate	3.717	78,61	0,97	2,23	0,00
Arconate	5.208	79,34	1,15	1,88	0,29
Arese	15.098	80,37	0,68	1,00	0,00
Arluno	9.182	78,98	0,74	1,62	0,00
Assago	6.971	78,97	0,66	0,75	0,00
Baranzate	6.769	71,12	0,81	1,24	0,01
Bareggio	13.556	77,14	0,81	1,35	0,01
Basiano	2.773	79,01	0,83	2,31	0,00
Basiglio	5.800	77,05	0,64	0,90	0,00
Bellinzago Lombardo	2.989	79,76	1,00	1,30	0,00
Bernate Ticino	2.452	82,63	0,82	1,10	0,00
Besate	1.598	77,16	1,38	1,50	0,00
Binasco	5.701	76,72	0,75	1,23	0,00
Boffalora sopra Ticino	3.323	79,93	0,96	1,23	0,00
Bollate	28.717	76,36	0,85	1,25	0,00
Bresso	19.648	77,16	0,96	1,17	0,00
Bubbiano	1.772	79,91	0,68	1,02	0,00
Buccinasco	21.155	79,44	0,71	0,84	0,00
Buscate	3.656	74,86	0,98	1,26	0,00
Bussero	6.757	82,23	0,84	1,21	0,00
Busto Garolfo	10.953	76,47	0,89	1,20	0,00
Calvignasco	926	77,65	0,43	1,30	0,00
Cambiago	5.135	77,70	0,78	0,86	0,00
Canegrate	9.841	74,66	0,85	0,90	0,15
Carpiano	3.137	75,96	0,77	1,66	0,83
Carugate	11.768	78,36	0,84	1,38	0,00

Comune	Elettori	Votanti %	schede bianche %	schede nulle %	schede contestate %
Casarile	3.051	76,57	0,62	1,51	0,00
Casorezzo	4.271	80,15	0,84	0,96	0,00
Cassano d'Adda	13.903	77,94	1,03	1,27	0,00
Cassina de' Pecchi	10.431	80,88	0,74	0,85	0,00
Cassinetta di Lugagnano	1.471	78,93	1,56	1,29	0,00
Castano Primo	8.401	76,03	1,10	1,39	0,00
Cernusco Sul Naviglio	26.372	79,71	0,77	0,93	0,03
Cerro al Lambro	4.029	76,67	0,84	1,34	0,00
Cerro Maggiore	11.735	76,62	1,01	1,14	0,00
Cesano Boscone	18.160	73,90	0,68	1,11	0,03
Cesate	11.013	77,54	0,76	1,21	0,01
Cinisello Balsamo	52.843	73,31	0,75	1,20	0,04
Cislino	3.766	75,54	0,66	0,90	0,00
Cologno Monzese	33.910	74,34	0,77	0,96	0,00
Colturano	1.524	79,46	0,39	0,85	0,00
Corbetta	13.783	78,66	0,98	1,33	0,00
Cormano	15.212	75,12	0,71	1,24	0,00
Cornaredo	16.074	78,23	0,81	1,33	0,00
Corsico	25.377	72,54	0,78	1,11	0,00
Cuggiono	6.290	77,58	0,75	1,43	0,00
Cusago	3.105	80,61	0,87	1,58	0,00
Cusano Milanino	15.066	75,71	0,84	1,04	0,00
Dairago	4.957	75,85	0,77	1,65	0,00
Dresano	2.340	80,60	0,94	1,15	0,00
Gaggiano	7.074	79,74	1,12	1,12	0,00
Garbagnate Milanese	21.084	75,56	0,81	1,27	0,00
Gessate	6.490	78,40	0,79	1,31	0,00
Gorgonzola	15.510	77,45	1,01	1,15	0,04
Grezzago	2.198	74,52	1,14	1,09	0,00
Gudo Visconti	1.326	78,43	0,90	1,28	0,00
Inveruno	6.965	79,18	0,99	1,42	0,00
Inzago	8.571	79,09	0,95	1,23	0,00
Lacchiarella	6.747	74,86	0,76	1,32	0,00
Lainate	20.186	78,14	1,10	1,32	0,00
Legnano	44.771	76,28	0,79	0,95	0,06
Liscate	3.005	79,93	0,87	1,20	0,00

Comune	Elettori	Votanti %	schede bianche %	schede nulle %	schede contestate %
Locate Di Triulzi	7.610	77,40	1,14	1,17	0,00
Magenta	18.165	76,88	0,91	1,26	0,00
Magnago	7.280	75,81	0,88	1,24	0,00
Marcallo con Casone	4.872	78,67	1,09	1,38	0,00
Masate	2.604	77,92	1,27	1,46	0,00
Mediglia	8.732	78,13	1,00	1,25	0,00
Melegnano	13.098	74,61	0,85	1,40	0,00
Melzo	14.199	76,89	0,85	1,11	0,00
Mesero	3.350	79,31	0,78	1,07	0,00
Milano	948.753	74,18	0,70	1,00	0,02
Morimondo	912	75,99	0,88	1,54	0,00
Motta Visconti	6.155	75,00	0,89	1,72	0,00
Nerviano	13.625	78,08	0,99	1,32	0,04
Nosate	547	80,99	1,28	2,01	0,00
Novate Milanese	15.766	78,36	0,79	1,06	0,00
Noviglio	3.501	78,95	0,89	0,86	0,00
Opera	10.753	78,79	0,93	1,45	0,00
Ossona	3.299	78,27	0,67	1,09	0,00
Ozzero	1.189	78,89	1,26	1,01	0,00
Paderno Dugnano	36.652	78,78	0,83	1,19	0,02
Pantigliate	4.451	79,80	0,90	1,42	0,09
Parabiago	21.350	75,72	0,76	1,16	0,00
Paullo	8.504	76,12	0,94	1,33	0,00
Pero	8.247	72,97	0,86	1,29	0,00
Peschiera Borromeo	17.981	78,18	0,80	1,16	0,02
Pessano con Bornago	7.045	80,74	0,95	1,25	0,00
Piave Emanuele	12.031	73,29	0,63	2,68	0,02
Pioltello	24.237	70,70	0,83	1,10	0,00
Pogliano Milanese	6.533	78,62	1,12	1,41	0,00
Pozzo d'Adda	4.459	75,69	1,08	1,68	0,00
Pozzuolo Martesana	6.460	79,04	0,67	1,35	0,00
Pregnana Milanese	5.688	78,32	0,93	1,16	0,00
Rescaldina	11.084	76,43	1,14	1,61	0,00
Rho	39.082	75,91	0,89	1,47	0,00
Robecchetto con Induno	3.820	78,04	1,02	1,07	0,00
Robecco sul Naviglio	5.381	79,06	1,13	1,25	0,00

Comune	Elettori	Votanti %	schede bianche %	schede nulle %	schede contestate %
Rondano	3.573	82,09	0,64	0,76	0,00
Rosate	4.444	79,10	0,77	1,01	0,00
Rozzano	31.105	73,55	0,89	1,17	0,02
San Colombano al Lambro	5.680	76,04	1,09	1,27	0,00
San Donato Milanese	23.912	77,89	0,72	1,01	0,00
San Giorgio su Legnano	5.219	76,76	1,00	1,00	0,00
San Giuliano Milanese	26.754	74,29	0,76	0,91	0,12
San Vittore Olona	6.427	78,57	0,67	0,45	1,35
San Zenone al Lambro	3.265	78,99	0,83	0,64	0,00
Santo Stefano Ticino	3.777	78,26	0,77	1,43	0,00
Sedriano	9.172	77,78	0,98	1,21	0,00
Segrate	26.604	79,42	0,79	1,10	0,05
Senago	16.587	77,46	0,80	0,96	0,13
Sesto San Giovanni	58.318	73,98	0,80	0,95	0,01
Settala	5.323	81,48	0,90	1,00	0,00
Settimo Milanese	15.747	79,42	0,07	1,63	0,04
Solaro	10.620	77,61	1,13	1,52	0,01
Trezzano Rosa	3.832	79,70	0,81	1,17	0,00
Trezzano sul Naviglio	15.915	77,30	0,72	1,07	0,00
Trezzo sull'Adda	9.082	77,44	0,92	1,18	0,00
Tribiano	2.704	81,10	1,04	3,07	0,00
Truccazzano	4.413	78,20	0,91	1,25	0,00
Turbigo	5.385	76,71	1,23	1,10	0,13
Vanzaghello	4.191	78,53	0,81	2,20	0,38
Vanzago	7.098	76,87	0,62	1,28	0,00
Vaprio d'Adda	6.385	78,26	0,70	1,46	0,00
Vermezzo	3.022	80,68	0,96	1,62	0,00
Vernate	2.606	77,40	1,30	0,92	0,00
Vignate	6.943	79,42	0,81	1,28	0,00
Villa Cortese	4.992	80,89	1,10	0,88	0,00
Vimodrone	12.760	78,57	0,70	1,65	0,08
Vittuone	6.731	76,05	0,85	1,52	0,00
Vizzolo Predabissi	3.161	81,68	0,76	1,14	0,06
Zelo Surrigone	1.408	80,26	1,21	1,56	0,00
Zibido San Giacomo	5.201	79,25	0,90	1,56	0,00
<b>Totale</b>	<b>2.353.675</b>	<b>75,73</b>	<b>0,78</b>	<b>1,12</b>	<b>0,02</b>

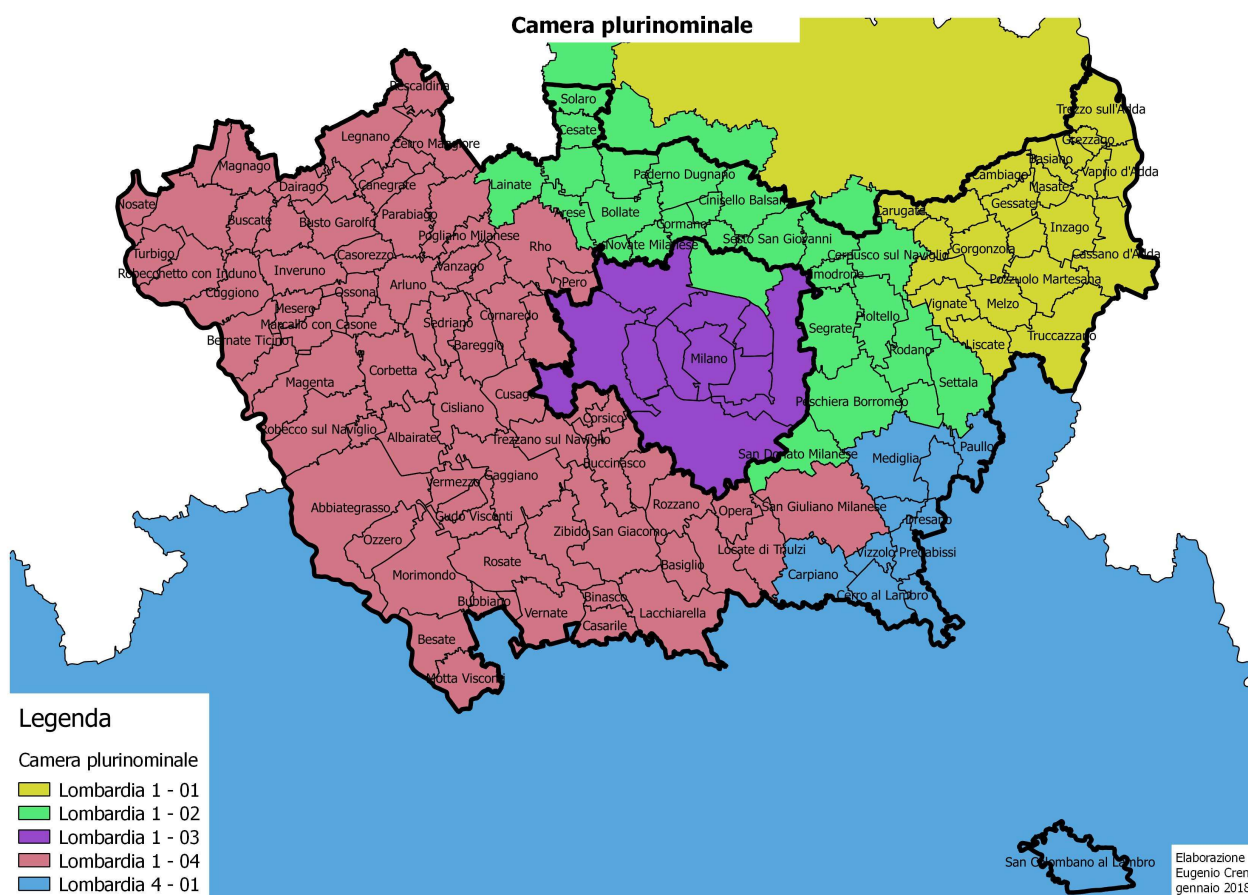
## Il risultato nei 134 comuni

Il territorio della Città metropolitana di Milano è suddiviso in ben 14 collegi uninominali a loro volta appartenenti a cinque collegi plurinominali di due diverse circoscrizioni.

Le pagine che seguono sono dedicate a dare un quadro complessivo del voto in tutte le municipalità della nostra area, si parte con un riepilogo della Circoscrizione Lombardia 1<sup>3</sup> che comprende la quasi totalità dei comuni (ben 123) dell'area milanese, al termine la Circoscrizione Lombardia 4 (Collegio plurinominale 1 Uninomiale 3 di Lodi) alla quale appartengono i rimanenti 11 comuni dell'area milanese.

Dopo ciascuno dei collegi uninominali le tabelle dei comuni suddivise in voti assoluti e percentuali. Al Comune di Milano<sup>4</sup> è stata dedicata una tabella complessiva.

### Mappa dei collegi plurinominali



La sovrastante mappa<sup>5</sup> illustra il complessivo con i 5 collegi plurinominali, quattro di essi, come esplicitato poc'anzi, appartengono alla Circoscrizione regionale 1.

La parte sud-ovest del territorio, appartiene alla Circoscrizione 4 collegio di Lodi.

<sup>3</sup> La Circoscrizione suddetta è comprensiva anche dei comuni della provincia di Monza e della Brianza.

<sup>4</sup> Si rammenta che il Comune di Milano è suddiviso in ben sei collegi uninominali, di cui cinque esclusivamente riguardanti l'ambito cittadino, mentre l'altro (Milano – Sesto) comprensivo di altri due comuni della Città metropolitana.

<sup>5</sup> Mappa predisposta dal dott. Eugenio Crenca.

## La Circoscrizione Lombardia 1

### La partecipazione al voto

		%
Elettori	2.963.196	
Votanti	2.248.842	75,89
Totale voti validi Uninominali	2.191.008	97,43
Totale voti Proporzionale	2.191.008	97,43
Schede bianche	23.502	1,05
Schede nulle	33.314	1,48
Voti contestati e non assegnati	509	0,02
Totale voti non validi	57.325	2,55

### I risultati

Candidati Uninominali e Liste	Voti	%	Seggi
<b>Candidati Uninominali</b>	<b>905.906</b>	<b>41,35</b>	<b>12</b>
Lega	483.923	22,09	6
Forza Italia	312.418	14,26	4
Fratelli d'Italia con Giorgia Meloni	86.818	3,96	1
Noi con l'Italia - UDC	22.747	1,04	
<b>Totale Seggi</b>			<b>23</b>
<b>Candidati Uninominali</b>	<b>632.047</b>	<b>28,85</b>	<b>3</b>
Partito Democratico	508.079	23,19	7
+Europa	102.201	4,66	
Italia Europa Insieme	13.513	0,62	
Civica Popolare Lorenzin	8.254	0,38	
<b>Totale Seggi</b>			<b>10</b>
<b>Candidati Uninominali</b>	<b>508.485</b>	23,21	
Movimento 5 Stelle	508.485	23,21	6
<b>Totale Seggi</b>			<b>6</b>
<b>Candidati Uninominali</b>	<b>76.546</b>	<b>3,49</b>	
Liberi e Uguali	76.546	3,49	1
<b>Totale Seggi</b>			<b>1</b>
<b>Candidati Uninominali</b>	<b>22.546</b>	<b>1,03</b>	
Potere al Popolo!	22.546	1,03	
<b>Candidati Uninominali</b>	<b>18.643</b>	<b>0,85</b>	
Casapound Italia	18.643	0,85	
<b>Candidati Uninominali</b>	<b>9.266</b>	<b>0,42</b>	
Il Popolo della Famiglia	9.266	0,42	
<b>Candidati Uninominali</b>	<b>6.486</b>	<b>0,30</b>	
10 Volte Meglio	6.486	0,30	
<b>Candidati Uninominali</b>	<b>5.262</b>	<b>0,24</b>	
Italia agli Italiani	5.262	0,24	
<b>Candidati Uninominali</b>	<b>3.969</b>	<b>0,18</b>	
Per una Sinistra Rivoluzionaria	3.969	0,18	
<b>Candidati Uninominali</b>	<b>1.852</b>	<b>0,08</b>	
Partito Repubblicano Italiano - Ala	1.852	0,08	
<b>Totale voti Uninominali</b>	<b>2.191.008</b>	<b>100,00</b>	
<b>Totale voti Proporzionale</b>	<b>2.191.008</b>	<b>100,00</b>	
<b>Totale Seggi</b>			<b>40</b>



## I quattordici Collegi della Città metropolitana di Milano

Il territorio della Città metropolitana di Milano è suddiviso in quattordici collegi uninominali a ciascuno di essi segue il dettaglio dei comuni che ne fanno parte riuniti in tabelle suddivise in voti assoluti e percentuali.

### Lombardia 1 – Collegio Plurinominale 01 – Collegio Uninomiale 06 - Gorgonzola<sup>6</sup>

*La partecipazione al voto*

		%
Elettori	230.391	
Votanti	180.375	78,29
Totale voti validi Uninomiale	175.462	97,28
Totale voti Proporzionale	175.462	97,28
Schede bianche	1.994	1,11
Schede nulle	2.907	1,61
Voti contestati e non assegnati	6	0,00
Totale voti non validi	4.907	2,72

*I risultati*

Candidati Uninominali e Liste	Voti	%
<b>Valentina Aprea (candidato eletto)</b>	<b>71.965</b>	<b>41,01</b>
Lega	43.055	24,54
Forza Italia	20.952	11,94
Fratelli d'Italia con Giorgia Meloni	6.414	3,66
Noi con l'Italia - UDC	1.544	0,88
<b>Enrico Brambilla</b>	<b>47.049</b>	<b>26,81</b>
Partito Democratico	39.719	22,64
+Europa	5.688	3,24
Italia Europa Insieme	1.029	0,59
Civica Popolare Lorenzin	613	0,35
<b>Federico Casalino</b>	<b>44.679</b>	<b>25,46</b>
Movimento 5 Stelle	44.679	25,46
<b>Antonio Lentini</b>	<b>5.659</b>	<b>3,23</b>
Liberi e Uguali	5.659	3,23
<b>Arturo Geromini</b>	<b>1.721</b>	<b>0,98</b>
Potere al Popolo!	1.721	0,98
<b>Stefania Araldi</b>	<b>1.562</b>	<b>0,89</b>
Casapound Italia	1.562	0,89
<b>Andrea Cavenaghi</b>	<b>900</b>	<b>0,51</b>
Il Popolo della Famiglia	900	0,51
<b>Giuseppe Scaramozzino</b>	<b>895</b>	<b>0,51</b>
Italia agli Italiani	895	0,51
<b>Stefano Molinelli</b>	<b>467</b>	<b>0,27</b>
10 Volte Meglio	467	0,27
<b>Dario Casati</b>	<b>415</b>	<b>0,24</b>
Per una Sinistra Rivoluzionaria	415	0,24
<b>Alessio Benincasa</b>	<b>150</b>	<b>0,09</b>
Partito Repubblicano Italiano - Ala	150	0,09
<b>Totale voti Uninomiale</b>	<b>175.462</b>	<b>100,00</b>
<b>Totale voti Proporzionale</b>	<b>175.462</b>	<b>100,00</b>

<sup>6</sup> I risultati delle due tabelle sovrastanti sono comprensivi anche dei comuni della provincia di Monza e della Brianza il cui territorio appartiene a questo collegio uninominale.

## I risultati in dettaglio dei comuni del Collegio Uninomiale 06 - Gorgonzola (in valori assoluti)

	Basiano	Bellinzago Lombardo	Bussero	Cambiago	Carugate	Cassano d'Adda	Cassina de' Pecchi	Gessate	Gorgonzola	Grezzago	Inzago	Liscate	Masate	Melzo	Pessano con Bornago	Pozzo d'Adda	Pozzuolo Martesana	Trezzano Rosa	Trezzo sull'Adda	Truccazzano	Vaprio d'Adda	Vignate	Totale collegio Gorgonzola Cm Milano
Valentina Aprea	881	903	1.781	1.699	3.608	4.701	3.251	1.908	4.307	729	2.838	1.046	730	4.443	2.195	1.448	2.061	1.415	2.706	1.555	2.112	2.060	48.377
di cui al solo candidato	15	13	43	34	76	71	71	34	79	15	53	31	18	92	29	23	47	21	53	24	31	48	921
Lega	467	548	983	948	2.108	2.721	1.655	1.078	2.440	457	1.805	595	444	2.460	1.341	672	1.244	874	1.606	907	1.309	1.200	27.862
Forza Italia	244	239	527	521	1.056	1.409	1.083	542	1.281	181	728	307	164	1.303	626	366	579	357	732	474	588	592	13.899
Frat. d'Italia con G. Meloni	91	83	192	125	284	417	372	194	431	50	180	90	73	478	158	352	157	107	254	123	139	191	4.541
Noi con l'Italia - UDC	64	20	36	71	84	83	70	60	76	26	72	23	31	110	41	35	34	56	61	27	45	29	1.154
Federica Casalino	598	590	1.442	1.098	2.270	2.224	2.121	1.407	2.976	454	1.414	659	591	2.514	1.511	977	1.381	817	1.515	910	1.124	1.695	30.288
di cui al solo candidato	6	24	44	26	551	227	95	52	91	14	45	30	22	90	216	28	35	30	31	36	53	56	1.802
Mov. 5 Stelle	592	566	1.398	1.072	1.719	1.997	2.026	1.355	2.885	440	1.369	629	569	2.424	1.295	949	1.346	787	1.484	874	1.071	1.639	28.486
Enrico Brambilla	506	669	1.631	894	2.512	2.792	2.317	1.327	3.474	299	1.821	521	523	2.934	1.469	634	1.203	583	2.103	694	1.325	1.262	31.493
di cui al solo candidato	16	24	49	41	51	74	99	52	139	8	61	14	19	88	46	19	37	15	60	19	36	47	1.014
Part. Democr.	414	546	1.296	765	2.175	2.163	1.849	1.089	2.756	248	1.471	439	446	2.129	1.220	394	1.019	481	1.761	557	1.105	1.029	25.352
+Europa	56	80	238	59	237	311	315	154	467	35	199	49	45	599	164	195	125	70	224	79	140	151	3.992
Italia Europa Insieme	14	13	30	21	24	216	38	25	74	7	26	9	6	55	22	19	14	8	32	18	31	19	721
Civ. Popolare Lorenzin	6	6	18	8	25	28	16	7	38	1	64	10	7	63	17	7	8	9	26	21	13	16	414
Antonio Lentini	53	79	362	100	263	415	288	149	485	57	210	44	46	350	190	70	118	61	220	80	135	189	3.964
di cui al solo candidato	2	4	22	1	73	46	15	10	19	3	3	1	3	16	36	3	2	4	6	5	5	10	289
Liberi e Uguali	51	75	340	99	190	369	273	139	466	54	207	43	43	334	154	67	116	57	214	75	130	179	3.675
Stefania Araldi	14	15	31	44	71	95	78	39	110	15	56	34	11	136	32	42	59	35	58	33	45	31	1.084
di cui al solo candidato	1	3	1	2	14	7	3	4	6	3	3	1	2	6	7	1	2	0	2	1	1	0	70
Casapound It.	13	12	30	42	57	88	75	35	104	12	53	33	9	130	25	41	57	35	56	32	44	31	1.014

	Basiano	Bellinzago Lombardo	Bussero	Cambiago	Carugate	Cassano d'Adda	Cassina de' Pecchi	Gessate	Gorgonzola	Grezzago	Inzago	Liscate	Masate	Melzo	Pessano con Bornago	Pozzo d'Adda	Pozzuolo Martesana	Trezzano Rosa	Trezzo sull'Adda	Truccazzano	Vaprio d'Adda	Vignate	Totale collegio Gorgonzola Cm Milano
Arturo Geromini	21	25	82	27	99	96	82	54	107	8	139	4	22	91	56	26	63	19	116	33	47	46	1.263
di cui al solo candidato	1	0	2	4	14	10	5	3	1	0	6	0	1	3	9	4	2	0	11	3	1	1	81
Potere al Popolo!	20	25	80	23	85	86	77	51	106	8	133	4	21	88	47	22	61	19	105	30	46	45	1.182
Andrea Cavenaghi	8	12	31	15	62	72	38	17	57	5	33	17	13	28	19	12	22	14	37	13	27	32	584
di cui al solo candidato	0	0	1	2	17	10	1	2	4	1	2	1	1	3	2	1	1	2	1	0	1	1	54
Il Popolo della Famiglia	8	12	30	13	45	62	37	15	53	4	31	16	12	25	17	11	21	12	36	13	26	31	530
Giuseppe Scaramozzino	13	11	20	15	35	55	42	30	58	12	43	10	9	63	27	16	38	19	48	20	28	31	643
di cui al solo candidato	0	1	0	1	11	3	2	1	0	0	1	0	0	1	5	2	1	0	2	1	1	2	35
Italia agli Italiani	13	10	20	14	24	52	40	29	58	12	42	10	9	62	22	14	37	19	46	19	27	29	608
Dario Casati	6	4	22	6	20	23	16	7	31	1	18	1	6	36	15	10	8	2	21	8	6	15	282
di cui al solo candidato	0	0	0	0	4	5	3	1	1	0	1	0	0	2	2	2	1	0	1	0	0	0	23
Per una Sinistra Rivoluzionaria	6	4	22	6	16	18	13	6	30	1	17	1	6	34	13	8	7	2	20	8	6	15	259
Stefano Molinelli	3	5	11	8	12	34	32	10	49	7	15	4	5	31	15	13	16	12	15	9	8	7	321
di cui al solo candidato	0	0	0	0	4	8	4	1	9	1	0	0	0	4	3	0	0	1	1	0	0	1	37
10 Volte Meglio	3	5	11	8	8	26	28	9	40	6	15	4	5	27	12	13	16	11	14	9	8	6	284
Alessio Benincasa	1	2	4	0	8	9	6	4	12	2	6	0	2	14	4	4	7	1	3	1	2	1	93
di cui al solo candidato	0	1	0	0	3	1	0	2	0	0	0	0	0	1	0	0	0	1	0	0	0	0	9
PRI - Ala	1	1	4	0	5	8	6	2	12	2	6	0	2	13	4	4	7	0	3	1	2	1	84
<b>Totale voti Uninomiale</b>	<b>2.104</b>	<b>2.315</b>	<b>5.417</b>	<b>3.906</b>	<b>8.960</b>	<b>10.516</b>	<b>8.271</b>	<b>4.952</b>	<b>11.666</b>	<b>1.589</b>	<b>6.593</b>	<b>2.340</b>	<b>1.958</b>	<b>10.640</b>	<b>5.533</b>	<b>3.252</b>	<b>4.976</b>	<b>2.978</b>	<b>6.842</b>	<b>3.356</b>	<b>4.859</b>	<b>5.369</b>	<b>118.392</b>
<b>Totale voti Proporzionale</b>	<b>2.063</b>	<b>2.245</b>	<b>5.255</b>	<b>3.795</b>	<b>8.142</b>	<b>10.054</b>	<b>7.973</b>	<b>4.790</b>	<b>11.317</b>	<b>1.544</b>	<b>6.418</b>	<b>2.262</b>	<b>1.892</b>	<b>10.334</b>	<b>5.178</b>	<b>3.169</b>	<b>4.848</b>	<b>2.904</b>	<b>6.674</b>	<b>3.267</b>	<b>4.730</b>	<b>5.203</b>	<b>114.057</b>
<b>Totale di cui al solo candidato</b>	<b>41</b>	<b>70</b>	<b>162</b>	<b>111</b>	<b>818</b>	<b>462</b>	<b>298</b>	<b>162</b>	<b>349</b>	<b>45</b>	<b>175</b>	<b>78</b>	<b>66</b>	<b>306</b>	<b>355</b>	<b>83</b>	<b>128</b>	<b>74</b>	<b>168</b>	<b>89</b>	<b>129</b>	<b>166</b>	<b>4.335</b>

## I risultati in dettaglio dei comuni del Collegio Uninomiale 06 - Gorgonzola (in percentuale)

	Basiglio	Bellinzago Lombardo	Bussero	Cambiago	Carugate	Cassano d'Adda	Cassina de' Pecchi	Gessate	Gorgonzola	Grezzago	Inzago	Liscate	Masate	Melzo	Pessano con Bornago	Pozzo d'Adda	Pozzuolo Martesana	Trezzano Rosa	Trezzo sull'Adda	Truccazzano	Vaprio d'Adda	Vignate	Totale collegio Gorgonzola Cm Milano
Valentina Aprea	41,87	39,01	32,88	43,50	40,27	44,70	39,31	38,53	36,92	45,88	43,05	44,70	37,28	41,76	39,67	44,53	41,42	47,52	39,55	46,33	43,47	38,37	40,86
di cui al solo candidato	0,71	0,56	0,79	0,87	0,85	0,68	0,86	0,69	0,68	0,94	0,80	1,32	0,92	0,86	0,52	0,71	0,94	0,71	0,77	0,72	0,64	0,89	0,78
Lega	22,64	24,41	18,71	24,98	25,89	27,06	20,76	22,51	21,56	29,60	28,12	26,30	23,47	23,80	25,90	21,21	25,66	30,10	24,06	27,76	27,67	23,06	24,43
Forza Italia	11,83	10,65	10,03	13,73	12,97	14,01	13,58	11,32	11,32	11,72	11,34	13,57	8,67	12,61	12,09	11,55	11,94	12,29	10,97	14,51	12,43	11,38	12,19
Frat. d'Italia con G. Meloni	4,41	3,70	3,65	3,29	3,49	4,15	4,67	4,05	3,81	3,24	2,80	3,98	3,86	4,63	3,05	11,11	3,24	3,68	3,81	3,76	2,94	3,67	3,98
Noi con l'Italia - UDC	3,10	0,89	0,69	1,87	1,03	0,83	0,88	1,25	0,67	1,68	1,12	1,02	1,64	1,06	0,79	1,10	0,70	1,93	0,91	0,83	0,95	0,56	1,01
Federica Casalino	28,42	25,49	26,62	28,11	25,33	21,15	25,64	28,41	25,51	28,57	21,45	28,16	30,18	23,63	27,31	30,04	27,75	27,43	22,14	27,12	23,13	31,57	25,58
di cui al solo candidato	0,29	1,04	0,81	0,67	6,15	2,16	1,15	1,05	0,78	0,88	0,68	1,28	1,12	0,85	3,90	0,86	0,70	1,01	0,45	1,07	1,09	1,04	1,52
Mov. 5 Stelle	28,70	25,21	26,60	28,25	21,11	19,86	25,41	28,29	25,49	28,50	21,33	27,81	30,07	23,46	25,01	29,95	27,76	27,10	22,24	26,75	22,64	31,50	24,98
Enrico Brambilla	24,05	28,90	30,11	22,89	28,04	26,55	28,01	26,80	29,78	18,82	27,62	22,26	26,71	27,58	26,55	19,50	24,18	19,58	30,74	20,68	27,27	23,51	26,60
di cui al solo candidato	0,76	1,04	0,90	1,05	0,57	0,70	1,20	1,05	1,19	0,50	0,93	0,60	0,97	0,83	0,83	0,58	0,74	0,50	0,88	0,57	0,74	0,88	0,86
Part. Democr.	20,07	24,32	24,66	20,16	26,71	21,51	23,19	22,73	24,35	16,06	22,92	19,41	23,57	20,60	23,56	12,43	21,02	16,56	26,39	17,05	23,36	19,78	22,23
+Europa	2,71	3,56	4,53	1,55	2,91	3,09	3,95	3,22	4,13	2,27	3,10	2,17	2,38	5,80	3,17	6,15	2,58	2,41	3,36	2,42	2,96	2,90	3,50
Italia Europa Insieme	0,68	0,58	0,57	0,55	0,29	2,15	0,48	0,52	0,65	0,45	0,41	0,40	0,32	0,53	0,42	0,60	0,29	0,28	0,48	0,55	0,66	0,37	0,63
Civ. Popolare Lorenzin	0,29	0,27	0,34	0,21	0,31	0,28	0,20	0,15	0,34	0,06	1,00	0,44	0,37	0,61	0,33	0,22	0,17	0,31	0,39	0,64	0,27	0,31	0,36
Antonio Lentini	2,52	3,41	6,68	2,56	2,94	3,95	3,48	3,01	4,16	3,59	3,19	1,88	2,35	3,29	3,43	2,15	2,37	2,05	3,22	2,38	2,78	3,52	3,35
di cui al solo candidato	0,10	0,17	0,41	0,03	0,81	0,44	0,18	0,20	0,16	0,19	0,05	0,04	0,15	0,15	0,65	0,09	0,04	0,13	0,09	0,15	0,10	0,19	0,24
Liberi e Uguali	2,47	3,34	6,47	2,61	2,33	3,67	3,42	2,90	4,12	3,50	3,23	1,90	2,27	3,23	2,97	2,11	2,39	1,96	3,21	2,30	2,75	3,44	3,22
Stefania Araldi	0,67	0,65	0,57	1,13	0,79	0,90	0,94	0,79	0,94	0,94	0,85	1,45	0,56	1,28	0,58	1,29	1,19	1,18	0,85	0,98	0,93	0,58	0,92
di cui al solo candidato	0,05	0,13	0,02	0,05	0,16	0,07	0,04	0,08	0,05	0,19	0,05	0,04	0,10	0,06	0,13	0,03	0,04	0,00	0,03	0,03	0,02	0,00	0,06
Casapound It.	0,63	0,53	0,57	1,11	0,70	0,88	0,94	0,73	0,92	0,78	0,83	1,46	0,48	1,26	0,48	1,29	1,18	1,21	0,84	0,98	0,93	0,60	0,89

	Basiano	Bellinzago Lombardo	Bussero	Cambiago	Carugate	Cassano d'Adda	Cassina de' Pecchi	Gessate	Gorgonzola	Grezzago	Inzago	Liscate	Masate	Melzo	Pessano con Bornago	Pozzo d'Adda	Pozzuolo Martesana	Trezzano Rosa	Trezzo sull'Adda	Truccazzano	Vaprio d'Adda	Vignate	Totale collegio Gorgonzola Csm Milano
Arturo Geromini	1,00	1,08	1,51	0,69	1,10	0,91	0,99	1,09	0,92	0,50	2,11	0,17	1,12	0,86	1,01	0,80	1,27	0,64	1,70	0,98	0,97	0,86	1,07
di cui al solo candidato	0,05	0,00	0,04	0,10	0,16	0,10	0,06	0,06	0,01	0,00	0,09	0,00	0,05	0,03	0,16	0,12	0,04	0,00	0,16	0,09	0,02	0,02	0,07
Potere al Popolo!	0,97	1,11	1,52	0,61	1,04	0,86	0,97	1,06	0,94	0,52	2,07	0,18	1,11	0,85	0,91	0,69	1,26	0,65	1,57	0,92	0,97	0,86	1,04
Andrea Cavenaghi	0,38	0,52	0,57	0,38	0,69	0,68	0,46	0,34	0,49	0,31	0,50	0,73	0,66	0,26	0,34	0,37	0,44	0,47	0,54	0,39	0,56	0,60	0,49
di cui al solo candidato	0,00	0,00	0,02	0,05	0,19	0,10	0,01	0,04	0,03	0,06	0,03	0,04	0,05	0,03	0,04	0,03	0,02	0,07	0,01	0,00	0,02	0,02	0,05
Il Popolo della Famiglia	0,39	0,53	0,57	0,34	0,55	0,62	0,46	0,31	0,47	0,26	0,48	0,71	0,63	0,24	0,33	0,35	0,43	0,41	0,54	0,40	0,55	0,60	0,46
Giuseppe Scaramozzino	0,62	0,48	0,37	0,38	0,39	0,52	0,51	0,61	0,50	0,76	0,65	0,43	0,46	0,59	0,49	0,49	0,76	0,64	0,70	0,60	0,58	0,58	0,54
di cui al solo candidato	0,00	0,04	0,00	0,03	0,12	0,03	0,02	0,02	0,00	0,00	0,02	0,00	0,00	0,01	0,09	0,06	0,02	0,00	0,03	0,03	0,02	0,04	0,03
Italia agli Italiani	0,63	0,45	0,38	0,37	0,29	0,52	0,50	0,61	0,51	0,78	0,65	0,44	0,48	0,60	0,42	0,44	0,76	0,65	0,69	0,58	0,57	0,56	0,53
Dario Casati	0,29	0,17	0,41	0,15	0,22	0,22	0,19	0,14	0,27	0,06	0,27	0,04	0,31	0,34	0,27	0,31	0,16	0,07	0,31	0,24	0,12	0,28	0,24
di cui al solo candidato	0,00	0,00	0,00	0,00	0,04	0,05	0,04	0,02	0,01	0,00	0,02	0,00	0,00	0,02	0,04	0,06	0,02	0,00	0,01	0,00	0,00	0,00	0,02
Per una Sinistra Rivoluzionaria	0,29	0,18	0,42	0,16	0,20	0,18	0,16	0,13	0,27	0,06	0,26	0,04	0,32	0,33	0,25	0,25	0,14	0,07	0,30	0,24	0,13	0,29	0,23
Stefano Molinelli	0,14	0,22	0,20	0,20	0,13	0,32	0,39	0,20	0,42	0,44	0,23	0,17	0,26	0,29	0,27	0,40	0,32	0,40	0,22	0,27	0,16	0,13	0,27
di cui al solo candidato	0,00	0,00	0,00	0,00	0,04	0,08	0,05	0,02	0,08	0,06	0,00	0,00	0,00	0,04	0,05	0,00	0,00	0,03	0,01	0,00	0,00	0,02	0,03
10 Volte Meglio	0,15	0,22	0,21	0,21	0,10	0,26	0,35	0,19	0,35	0,39	0,23	0,18	0,26	0,26	0,23	0,41	0,33	0,38	0,21	0,28	0,17	0,12	0,25
Alessio Benincasa	0,05	0,09	0,07	0,00	0,09	0,09	0,07	0,08	0,10	0,13	0,09	0,00	0,10	0,13	0,07	0,12	0,14	0,03	0,04	0,03	0,04	0,02	0,08
di cui al solo candidato	0,00	0,04	0,00	0,00	0,03	0,01	0,00	0,04	0,00	0,00	0,00	0,00	0,00	0,01	0,00	0,00	0,00	0,03	0,00	0,00	0,00	0,00	0,01
PR1 - Ala	0,05	0,04	0,08	0,00	0,06	0,08	0,08	0,04	0,11	0,13	0,09	0,00	0,11	0,13	0,08	0,13	0,14	0,00	0,04	0,03	0,04	0,02	0,07
<b>Totale voti Uninomiale</b>	<b>100</b>	<b>100</b>	<b>100</b>	<b>100</b>	<b>100</b>	<b>100</b>	<b>100</b>	<b>100</b>	<b>100</b>	<b>100</b>	<b>100</b>	<b>100</b>	<b>100</b>	<b>100</b>	<b>100</b>	<b>100</b>	<b>100</b>	<b>100</b>	<b>100</b>	<b>100</b>	<b>100</b>	<b>100</b>	<b>100</b>
<b>Totale voti Proporzionale</b>	<b>100</b>	<b>100</b>	<b>100</b>	<b>100</b>	<b>100</b>	<b>100</b>	<b>100</b>	<b>100</b>	<b>100</b>	<b>100</b>	<b>100</b>	<b>100</b>	<b>100</b>	<b>100</b>	<b>100</b>	<b>100</b>	<b>100</b>	<b>100</b>	<b>100</b>	<b>100</b>	<b>100</b>	<b>100</b>	<b>100</b>
<b>Totale di cui al solo candidato</b>	<b>1,95</b>	<b>3,02</b>	<b>2,99</b>	<b>2,84</b>	<b>9,13</b>	<b>4,39</b>	<b>3,60</b>	<b>3,27</b>	<b>2,99</b>	<b>2,83</b>	<b>2,65</b>	<b>3,33</b>	<b>3,37</b>	<b>2,88</b>	<b>6,42</b>	<b>2,55</b>	<b>2,57</b>	<b>2,48</b>	<b>2,46</b>	<b>2,65</b>	<b>2,65</b>	<b>3,09</b>	<b>3,66</b>

## Lombardia 1 – Collegio Plurinominale 02 – Collegio Uninomiale 03 – Bollate<sup>7</sup>

La partecipazione al voto

		%
Elettori	214.204	
Votanti	164.196	76,65
Totale voti validi Uninomiale	159.720	97,27
Totale voti Proporzionale	159.720	97,27
Schede bianche	1.818	1,11
Schede nulle	2.652	1,62
Voti contestati e non assegnati	3	0,00
Totale voti non validi	4.473	2,72

I risultati

Candidati Uninomiali e Liste	Voti	%
<b>Andrea Crippa (candidato eletto)</b>	<b>68.514</b>	<b>42,90</b>
Lega	40.778	25,53
Forza Italia	21.289	13,33
Fratelli d'Italia con Giorgia Meloni	5.249	3,29
Noi con l'Italia - UDC	1.198	0,75
<b>Michela Piva</b>	<b>42.987</b>	<b>26,91</b>
Movimento 5 Stelle	42.987	26,91
<b>Giancarla Marchesi</b>	<b>39.345</b>	<b>24,63</b>
Partito Democratico	33.616	21,05
+Europa	4.442	2,78
Italia Europa Insieme	850	0,53
Civica Popolare Lorenzin	437	0,27
<b>Giovanna Pranio</b>	<b>4.648</b>	<b>2,91</b>
Liberi e Uguali	4.648	2,91
<b>Lorenzo Cavalli</b>	<b>1.439</b>	<b>0,90</b>
Casapound Italia	1.439	0,90
<b>Giovanni Bergamini</b>	<b>1.221</b>	<b>0,76</b>
Potere al Popolo!	1.221	0,76
<b>Maria Rosaria Ferraresi</b>	<b>630</b>	<b>0,39</b>
Il Popolo della Famiglia	630	0,39
<b>Matteo Mottini</b>	<b>464</b>	<b>0,29</b>
10 Volte Meglio	464	0,29
<b>Ciro Attanasio</b>	<b>339</b>	<b>0,21</b>
Per una Sinistra Rivoluzionaria	339	0,21
<b>Antonio Iosso</b>	<b>133</b>	<b>0,08</b>
Partito Repubblicano Italiano - Ala	133	0,08
<b>Totale voti Uninomiale</b>	<b>159.720</b>	<b>100,00</b>
<b>Totale voti Proporzionale</b>	<b>159.720</b>	<b>100,00</b>

<sup>7</sup> I risultati delle due tabelle sovrastanti sono comprensivi anche dei comuni della provincia di Monza e della Brianza il cui territorio appartiene a questo collegio uninominale.

## I risultati in dettaglio dei comuni del Collegio Uninomiale 03 – Bollate (in valori assoluti e percentuali)

	Arese		Baranzate		Bollate		Cesate		Garbagnate Milanese		Lainate		Novate Milanese		Solaro		Totale collegio Legnano	
Andrea Crippa	4.721	39,73	1.933	41,37	7.902	37,06	3.000	36,06	6.044	39,01	6.376	41,72	4.400	36,48	3.304	41,51	37.680	38,85
di cui al solo candidato	151	1,27	37	0,79	218	1,02	72	0,87	129	0,83	151	0,99	112	0,93	69	0,87	939	0,97
Lega	2.256	19,72	1.101	24,16	4.221	20,58	1.777	22,68	3.491	23,21	3.698	24,95	2.351	20,06	2.027	26,33	20.922	22,35
Forza Italia	1.788	15,63	616	13,51	2.728	13,30	875	11,17	1.922	12,78	1.952	13,17	1.364	11,64	941	12,22	12.186	13,02
Fratelli d'Italia con Giorgia Meloni	440	3,85	145	3,18	628	3,06	236	3,01	438	2,91	487	3,29	406	3,46	237	3,08	3.017	3,22
Noi con l'Italia - UDC	86	0,75	34	0,75	107	0,52	40	0,51	64	0,43	88	0,59	167	1,42	30	0,39	616	0,66
Michaela Piva	2.649	22,29	1.441	30,84	6.227	29,20	2.621	31,50	4.886	31,53	4.118	26,94	2.903	24,07	2.482	31,18	27.327	28,17
di cui al solo candidato	123	1,04	41	0,88	356	1,67	71	0,85	158	1,02	130	0,85	88	0,73	99	1,24	1.066	1,10
Movimento 5 Stelle	2.526	22,08	1.400	30,72	5.871	28,63	2.550	32,55	4.728	31,44	3.988	26,90	2.815	24,02	2.383	30,96	26.261	28,05
Giancarla Marchesi	3.884	32,69	1.031	22,06	5.802	27,21	2.171	26,09	3.661	23,63	3.921	25,65	3.681	30,51	1.696	21,31	25.847	26,65
di cui al solo candidato	123	1,04	21	0,45	153	0,72	310	3,73	115	0,74	136	0,89	93	0,77	59	0,74	1.010	1,04
Partito Democratico	3.056	26,71	890	19,53	4.718	23,01	1.584	20,22	3.053	20,30	3.236	21,83	3.093	26,39	1.434	18,63	21.064	22,50
+Europa	616	5,38	91	2,00	600	2,93	221	2,82	390	2,59	448	3,02	403	3,44	145	1,88	2.914	3,11
Italia Europa Insieme	56	0,49	17	0,37	285	1,39	42	0,54	57	0,38	50	0,34	53	0,45	36	0,47	596	0,64
Civica Popolare Lorenzin	33	0,29	12	0,26	46	0,22	14	0,18	46	0,31	51	0,34	39	0,33	22	0,29	263	0,28
Giovanna Pranio	333	2,80	127	2,72	758	3,55	289	3,47	552	3,56	376	2,46	539	4,47	321	4,03	3.295	3,40
di cui al solo candidato	18	0,15	10	0,21	37	0,17	15	0,18	29	0,19	17	0,11	16	0,13	28	0,35	170	0,18
Liberi e Uguali	315	2,75	117	2,57	721	3,52	274	3,50	523	3,48	359	2,42	523	4,46	293	3,81	3.125	3,34
Lorenzo Cavalli	90	0,76	53	1,13	186	0,87	64	0,77	109	0,70	157	1,03	188	1,56	60	0,75	907	0,94
di cui al solo candidato	6	0,05	1	0,02	20	0,09	4	0,05	6	0,04	9	0,06	8	0,07	3	0,04	57	0,06
Casapound Italia	84	0,73	52	1,14	166	0,81	60	0,77	103	0,68	148	1,00	180	1,54	57	0,74	850	0,91
Giovanni Bergamini	70	0,59	38	0,81	221	1,04	86	1,03	101	0,65	137	0,90	227	1,88	33	0,41	913	0,94
di cui al solo candidato	3	0,03	4	0,09	15	0,07	5	0,06	5	0,03	8	0,05	17	0,14	2	0,03	59	0,06
Potere al Popolo!	67	0,59	34	0,75	206	1,00	81	1,03	96	0,64	129	0,87	210	1,79	31	0,40	854	0,91
Maria Rosaria Ferraresi	59	0,50	24	0,51	76	0,36	32	0,38	57	0,37	76	0,50	57	0,47	18	0,23	399	0,41
di cui al solo candidato	9	0,08	0	0,00	5	0,02	1	0,01	6	0,04	4	0,03	3	0,02	0	0,00	28	0,03
Il Popolo della Famiglia	50	0,44	24	0,53	71	0,35	31	0,40	51	0,34	72	0,49	54	0,46	18	0,23	371	0,40
Matteo Mottini	45	0,38	15	0,32	79	0,37	27	0,32	44	0,28	76	0,50	30	0,25	22	0,28	338	0,35
di cui al solo candidato	6	0,05	1	0,02	11	0,05	5	0,06	5	0,03	3	0,02	3	0,02	0	0,00	34	0,04
10 Volte Meglio	39	0,34	14	0,31	68	0,33	22	0,28	39	0,26	73	0,49	27	0,23	22	0,29	304	0,32
Ciro Attanasio	19	0,16	10	0,21	45	0,21	21	0,25	29	0,19	34	0,22	31	0,26	19	0,24	208	0,21
di cui al solo candidato	0	0,00	0	0,00	1	0,00	2	0,02	1	0,01	1	0,01	1	0,01	1	0,01	7	0,01
Per Una Sinistra Rivoluzionaria	19	0,17	10	0,22	44	0,21	19	0,24	28	0,19	33	0,22	30	0,26	18	0,23	201	0,21
Antonio Iosso	12	0,10	1	0,02	28	0,13	9	0,11	12	0,08	13	0,09	7	0,06	4	0,05	86	0,09
di cui al solo candidato	1	0,01	0	0,00	2	0,01	0	0,00	1	0,01	1	0,01	2	0,02	0	0,00	7	0,01
Partito Repubblicano Italiano - Ala	11	0,10	1	0,02	26	0,13	9	0,11	11	0,07	12	0,08	5	0,04	4	0,05	79	0,08
<b>Totale voti Uninomiale</b>	<b>11.882</b>	<b>100,00</b>	<b>4.673</b>	<b>100,00</b>	<b>21.324</b>	<b>100,00</b>	<b>8.320</b>	<b>100,00</b>	<b>15.495</b>	<b>100,00</b>	<b>15.284</b>	<b>100,00</b>	<b>12.063</b>	<b>100,00</b>	<b>7.959</b>	<b>100,00</b>	<b>97.000</b>	<b>100,00</b>
<b>Totale voti Proporzionale</b>	<b>11.442</b>	<b>100,00</b>	<b>4.558</b>	<b>100,00</b>	<b>20.506</b>	<b>100,00</b>	<b>7.835</b>	<b>100,00</b>	<b>15.040</b>	<b>100,00</b>	<b>14.824</b>	<b>100,00</b>	<b>11.720</b>	<b>100,00</b>	<b>7.698</b>	<b>100,00</b>	<b>93.623</b>	<b>100,00</b>
<b>Totale di cui al solo candidato</b>	<b>440</b>	<b>3,70</b>	<b>115</b>	<b>2,46</b>	<b>818</b>	<b>3,84</b>	<b>485</b>	<b>5,83</b>	<b>455</b>	<b>2,94</b>	<b>460</b>	<b>3,01</b>	<b>343</b>	<b>2,84</b>	<b>261</b>	<b>3,28</b>	<b>3.377</b>	<b>3,48</b>

## Lombardia 1 – Collegio Plurinominale 02 – Collegio Uninomiale 07 – Cinisello Balsamo<sup>8</sup>

La partecipazione al voto

		%
Elettori	182.858	
Votanti	139.930	76,52
Totale voti validi Uninomiale	136.179	97,32
Totale voti Proporzionale	136.179	97,32
Schede bianche	1.477	1,06
Schede nulle	2.174	1,55
Voti contestati e non assegnati	50	0,04
Totale voti non validi	3.701	2,64

I risultati

Candidati Uninomiali e Liste	Voti	%
<b>Juri Colla (candidato eletto)</b>	<b>54.226</b>	<b>39,82</b>
Lega	30.593	22,47
Forza Italia	18.226	13,38
Fratelli d'Italia con Giorgia Meloni	4.311	3,17
Noi con l'Italia – UDC	1.096	0,80
<b>Daniela Gobbo</b>	<b>38.195</b>	<b>28,05</b>
Movimento 5 Stelle	38.195	28,05
<b>Ezio Primo Casati</b>	<b>35.905</b>	<b>26,37</b>
Partito Democratico	31.017	22,78
+Europa	3.677	2,70
Italia Europa Insieme	775	0,57
Civica Popolare Lorenzin	436	0,32
<b>Rita Parozzi</b>	<b>4.231</b>	<b>3,11</b>
Liberi e Uguali	4.231	3,11
<b>Lorenzo Corradini</b>	<b>1.160</b>	<b>0,85</b>
Casapound Italia	1.160	0,85
<b>Laura Bassanetti</b>	<b>1.103</b>	<b>0,81</b>
Potere al Popolo!	1.103	0,81
<b>Barbara Giacobelli</b>	<b>628</b>	<b>0,46</b>
Il Popolo della Famiglia	628	0,46
<b>Paolo Francesco Bavila</b>	<b>308</b>	<b>0,23</b>
Per una Sinistra Rivoluzionaria	308	0,23
<b>Stefania Migliuolo</b>	<b>281</b>	<b>0,21</b>
10 Volte Meglio	281	0,21
<b>Marco Angelo Martinelli</b>	<b>132</b>	<b>0,10</b>
Partito Repubblicano Italiano – Ala	132	0,10
<b>Totale voti Uninomiale</b>	<b>136.179</b>	<b>100,00</b>
<b>Totale voti Proporzionale</b>	<b>136.179</b>	<b>100,00</b>

<sup>8</sup> I risultati delle due tabelle sovrastanti sono comprensivi anche dei comuni della provincia di Monza e della Brianza il cui territorio appartiene a questo collegio uninominale.



## I risultati in dettaglio dei comuni del Collegio Uninomiale 07- Cinisello Balsamo (in valori assoluti e percentuali)

	Cinisello Balsamo		Cormano		Cusano Milanino		Paderno Dugnano		Senago		Totale collegio Legnano	
Jari Colla	13.892	36,88	4.187	37,62	4.504	40,49	11.337	40,32	5.334	42,62	39.254	39,04
di cui al solo candidato	266	0,71	87	0,78	74	0,67	218	0,78	81	0,65	726	0,72
Lega	7.663	20,90	2.257	20,78	2.257	20,90	6.134	22,89	3.405	27,83	21.716	22,31
Forza Italia	4.657	12,70	1.366	12,58	1.672	15,48	3.853	14,38	1.459	11,92	13.007	13,36
Fratelli d'Italia con Giorgia Meloni	1.028	2,80	380	3,50	386	3,57	934	3,49	313	2,56	3.041	3,12
Noi con l'Italia - UDC	278	0,76	97	0,89	115	1,06	198	0,74	76	0,62	764	0,78
Daniela Gobbo	10.885	28,90	3.128	28,10	2.728	24,53	7.428	26,42	3.794	30,32	27.963	27,81
di cui al solo candidato	363	0,96	72	0,65	129	1,16	327	1,16	107	0,85	998	0,99
Movimento 5 Stelle	10.522	28,70	3.056	28,14	2.599	24,06	7.101	26,50	3.687	30,13	26.965	27,70
Ezio Primo Casati	10.506	27,89	3.045	27,36	3.184	28,63	7.758	27,59	2.781	22,22	27.274	27,12
di cui al solo candidato	256	0,68	77	0,69	84	0,76	676	2,40	67	0,54	1.160	1,15
Partito Democratico	8.957	24,43	2.522	23,22	2.623	24,29	5.993	22,37	2.344	19,16	22.439	23,05
+Europa	941	2,57	357	3,29	389	3,60	763	2,85	290	2,37	2.740	2,81
Italia Europa Insieme	216	0,59	62	0,57	45	0,42	245	0,91	54	0,44	622	0,64
Civica Popolare Lorenzin	136	0,37	27	0,25	43	0,40	81	0,30	26	0,21	313	0,32
Rita Parozzi	1.398	3,71	402	3,61	414	3,72	849	3,02	300	2,40	3.363	3,34
di cui al solo candidato	69	0,18	16	0,14	14	0,13	52	0,18	12	0,10	163	0,16
Liberi e Uguali	1.329	3,63	386	3,55	400	3,70	797	2,97	288	2,35	3.200	3,29
Lorenzo Corradini	294	0,78	119	1,07	86	0,77	259	0,92	129	1,03	887	0,88
di cui al solo candidato	24	0,06	6	0,05	5	0,04	17	0,06	6	0,05	58	0,06
Casapound Italia	270	0,74	113	1,04	81	0,75	242	0,90	123	1,01	829	0,85
Laura Bassanetti	340	0,90	116	1,04	88	0,79	216	0,77	98	0,78	858	0,85
di cui al solo candidato	12	0,03	3	0,03	8	0,07	12	0,04	2	0,02	37	0,04
Potere al Popolo!	328	0,89	113	1,04	80	0,74	204	0,76	96	0,78	821	0,84
Barbara Giacobelli	161	0,43	55	0,49	40	0,36	111	0,39	25	0,20	392	0,39
di cui al solo candidato	8	0,02	6	0,05	2	0,02	6	0,02	1	0,01	23	0,02
Il Popolo della Famiglia	153	0,42	49	0,45	38	0,35	105	0,39	24	0,20	369	0,38
Stefania Migliuolo	64	0,17	21	0,19	32	0,29	61	0,22	23	0,18	201	0,20
di cui al solo candidato	4	0,01	1	0,01	3	0,03	7	0,02	1	0,01	16	0,02
10 Volte Meglio	60	0,16	20	0,18	29	0,27	54	0,20	22	0,18	185	0,19
Paolo Francesco Bavila	101	0,27	52	0,47	28	0,25	63	0,22	22	0,18	266	0,26
di cui al solo candidato	2	0,01	2	0,02	4	0,04	7	0,02	2	0,02	17	0,02
Per Una Sinistra Rivoluzionaria	99	0,27	50	0,46	24	0,22	56	0,21	20	0,16	249	0,26
Marco Angelo Martinelli	29	0,08	5	0,04	19	0,17	36	0,13	9	0,07	98	0,10
di cui al solo candidato	4	0,01	0	0,00	0	0,00	2	0,01	0	0,00	6	0,01
Partito Repubblicano Italiano - Ala	25	0,07	5	0,05	19	0,18	34	0,13	9	0,07	92	0,09
<b>Totale voti Uninomiale</b>	<b>37.670</b>	<b>100,00</b>	<b>11.130</b>	<b>100,00</b>	<b>11.123</b>	<b>100,00</b>	<b>28.118</b>	<b>100,00</b>	<b>12.515</b>	<b>100,00</b>	<b>100.556</b>	<b>100,00</b>
<b>Totale voti Proporzionale</b>	<b>36.662</b>	<b>100,00</b>	<b>10.860</b>	<b>100,00</b>	<b>10.800</b>	<b>100,00</b>	<b>26.794</b>	<b>100,00</b>	<b>12.236</b>	<b>100,00</b>	<b>97.352</b>	<b>100,00</b>
<b>Totale di cui al solo candidato</b>	<b>1.008</b>	<b>2,68</b>	<b>270</b>	<b>2,43</b>	<b>323</b>	<b>2,90</b>	<b>1.324</b>	<b>4,71</b>	<b>279</b>	<b>2,23</b>	<b>3.204</b>	<b>3,19</b>

## Lombardia 1 – Collegio Plurinominale 02 – Collegio Uninomiale 09 – Milano – Sesto San Giovanni

La partecipazione al voto

		%
Elettori	166.207	
Votanti	122.977	73,99
Totale voti validi Uninomiale	120.005	97,58
Totale voti Proporzionale	120.005	97,58
Schede bianche	1.251	1,02
Schede nulle	1.693	1,38
Voti contestati e non assegnati	14	0,01
Totale voti non validi	2.958	2,41

I risultati

Candidati Uninomiali e Liste	Voti	%
<b>Guido Della Frera (candidato eletto)</b>	<b>45.319</b>	<b>37,76</b>
Lega	22.909	19,09
Forza Italia	16.658	13,88
Fratelli d'Italia con Giorgia Meloni	4.389	3,66
Noi con l'Italia – UDC	1.363	1,14
<b>Sara Valmaggi</b>	<b>36.176</b>	<b>30,15</b>
Partito Democratico	29.593	24,66
+Europa	5.300	4,42
Italia Europa Insieme	837	0,70
Civica Popolare Lorenzin	446	0,37
<b>Stefano Buffagni</b>	<b>28.933</b>	<b>24,11</b>
Movimento 5 Stelle	28.933	24,11
<b>Daniele Farina</b>	<b>5.637</b>	<b>4,70</b>
Liberi e Uguali	5.637	4,70
<b>Alessandra Barbanti</b>	<b>1.602</b>	<b>1,33</b>
Potere al Popolo!	1.602	1,33
<b>Giacinto Vito Carriero</b>	<b>1.052</b>	<b>0,88</b>
Casapound Italia	1.052	0,88
<b>Maria Rosaria Agrimi</b>	<b>483</b>	<b>0,40</b>
Il Popolo della Famiglia	483	0,40
<b>Claudio Bellotti</b>	<b>367</b>	<b>0,31</b>
Per una Sinistra Rivoluzionaria	367	0,31
<b>Marco Rizzo</b>	<b>316</b>	<b>0,26</b>
10 Volte Meglio	316	0,26
<b>Alessia Arigò</b>	<b>120</b>	<b>0,10</b>
Partito Repubblicano Italiano – Ala	120	0,10
<b>Totale voti Uninomiale</b>	<b>120.005</b>	<b>100,00</b>
<b>Totale voti Proporzionale</b>	<b>120.005</b>	<b>100,00</b>

## I risultati in dettaglio dei comuni del Collegio Uninomiale 09- Sesto San Giovanni (in valori assoluti e percentuali)

	Bresso		Parte di Milano (ex collegio 6 Regione Lombardia)		Sesto San Giovanni		Totale collegio Sesto San Giovanni	
Guido Della Frera	5.971	40,50	23.790	37,67	15.558	36,94	45.319	37,76
di cui al solo candidato	143	0,97	505	0,80	380	0,90	1.028	0,86
Lega	2.928	20,53	11.848	19,39	7.613	18,77	22.389	19,31
Forza Italia	1.997	14,00	8.362	13,69	5.921	14,60	16.280	14,04
Fratelli D'Italia con Giorgia Meloni	633	4,44	2.346	3,84	1.311	3,23	4.290	3,70
Noi Con L'Italia - Udc	270	1,89	729	1,19	333	0,82	1.332	1,15
Stefano Buffagni	3.723	25,25	14.447	22,88	10.763	25,56	28.933	24,11
di cui al solo candidato	154	1,04	578	0,92	435	1,03	1.167	0,97
Movimento 5 Stelle	3.569	25,03	13.869	22,70	10.328	25,46	27.766	23,95
Sara Valmaggi	4.047	27,45	19.498	30,88	12.631	29,99	36.176	30,15
di cui al solo candidato	128	0,87	646	1,02	574	1,36	1.348	1,12
Partito Democratico	3.238	22,71	15.005	24,56	10.247	25,26	28.490	24,58
+Europa	405	2,84	3.206	5,25	1.492	3,68	5.103	4,40
Civica Popolare Lorenzin	63	0,44	242	0,40	124	0,31	429	0,37
Italia Europa Insieme	213	1,49	399	0,65	194	0,48	806	0,70
Daniele Farina	590	4,00	3.216	5,09	1.831	4,35	5.637	4,70
di cui al solo candidato	33	0,22	196	0,31	92	0,22	321	0,27
Liberi e Uguali	557	3,91	3.020	4,94	1.739	4,29	5.316	4,59
Giacinto Vito Carriero	123	0,83	640	1,01	289	0,69	1.052	0,88
di cui al solo candidato	6	0,04	31	0,05	7	0,02	44	0,04
Casapound Italia	117	0,82	609	1,00	282	0,70	1.008	0,87
Alessandra Barbanti	126	0,85	867	1,37	609	1,45	1.602	1,33
di cui al solo candidato	7	0,05	38	0,06	33	0,08	78	0,06
Potere al Popolo	119	0,83	829	1,36	576	1,42	1.524	1,31
Maria Rosaria Agrimi	90	0,61	251	0,40	142	0,34	483	0,40
di cui al solo candidato	5	0,03	14	0,02	7	0,02	26	0,02
Il Popolo della Famiglia	85	0,60	237	0,39	135	0,33	457	0,39
Claudio Bellotti	29	0,20	211	0,33	127	0,30	367	0,31
di cui al solo candidato	3	0,02	11	0,02	10	0,02	24	0,02
Per una Sinistra Rivoluzionaria	26	0,18	200	0,33	117	0,29	343	0,30
Marco Rizzo	29	0,20	167	0,26	120	0,28	316	0,26
di cui al solo candidato	3	0,02	28	0,04	14	0,03	45	0,04
10 Volte Meglio	26	0,18	139	0,23	106	0,26	271	0,23
Alessia Argiò	14	0,09	60	0,10	46	0,11	120	0,10
di cui al solo candidato	0	0,00	5	0,01	2	0,00	7	0,01
Partito Repubblicano Italiano - ALA	14	0,10	55	0,09	44	0,11	113	0,10
<b>Totale voti Uninomiale</b>	<b>14.742</b>	<b>100,00</b>	<b>63.147</b>	<b>100,00</b>	<b>42.116</b>	<b>100,00</b>	<b>120.005</b>	<b>100,00</b>
<b>Totale voti Proporzionale</b>	<b>14.260</b>	<b>100,00</b>	<b>61.095</b>	<b>100,00</b>	<b>40.562</b>	<b>100,00</b>	<b>115.917</b>	<b>100,00</b>
<b>Totale di cui al solo candidato</b>	<b>482</b>	<b>3,27</b>	<b>2.052</b>	<b>3,25</b>	<b>1.554</b>	<b>3,69</b>	<b>4.088</b>	<b>3,41</b>

## Lombardia 1 – Collegio Plurinominale 02 – Collegio Uninomiale 10 – Colono Monzese<sup>9</sup>

La partecipazione al voto

		%
Elettori	205.603	
Votanti	158.648	77,16
Totale voti validi Uninomiale	154.828	97,59
Totale voti Proporzionale	154.828	97,59
Schede bianche	1.542	0,97
Schede nulle	2.204	1,39
Voti contestati e non assegnati	37	0,02
Totale voti non validi	3.783	2,38

I risultati

Candidati Uninominali e Liste	Voti	%
<b>Luca Squeri (candidato eletto)</b>	<b>61.581</b>	<b>39,77</b>
Lega	31.641	20,44
Forza Italia	21.933	14,17
Fratelli d'Italia con Giorgia Meloni	6.450	4,17
Noi con l'Italia – UDC	1.557	1,01
<b>Morena Maria Lucà</b>	<b>44.242</b>	<b>28,57</b>
Partito Democratico	36.042	23,28
+Europa	6.573	4,25
Italia Europa Insieme	1.076	0,69
Civica Popolare Lorenzin	551	0,36
<b>Alessia Daniele</b>	<b>38.973</b>	<b>25,17</b>
Movimento 5 Stelle	38.973	25,17
<b>Giuseppe Giovanni Angelico detto Pino</b>	<b>5.194</b>	<b>3,35</b>
Liberi e Uguali	5.194	3,35
<b>Danilo Radaelli</b>	<b>1.825</b>	<b>1,18</b>
Potere al Popolo!	1.825	1,18
<b>Maurizio Binelli</b>	<b>1.432</b>	<b>0,92</b>
Casapound Italia	1.432	0,92
<b>Mauro Civati</b>	<b>689</b>	<b>0,45</b>
Il Popolo della Famiglia	689	0,45
<b>Paolo Reina</b>	<b>432</b>	<b>0,28</b>
10 Volte Meglio	432	0,28
<b>Elena Felicetti</b>	<b>317</b>	<b>0,20</b>
Per una Sinistra Rivoluzionaria	317	0,20
<b>Anna Concetta Grosso</b>	<b>143</b>	<b>0,9</b>
Partito Repubblicano Italiano – Ala	143	0,9
<b>Totale voti Uninomiale</b>	<b>154.828</b>	<b>100,00</b>
<b>Totale voti Proporzionale</b>	<b>154.828</b>	<b>100,00</b>

<sup>9</sup> I risultati delle due tabelle sovrastanti sono comprensivi anche dei comuni della provincia di Monza e della Brianza il cui territorio appartiene a questo collegio uninominale.

## I risultati in dettaglio dei comuni del Collegio Uninomiale 10 – Cologno Monzese (in valori assoluti)

	Cernusco sul Naviglio	Cologno Monzese	Pantigliate	Peschiera Borromeo	Pioltello	Rondano	San Donato Milanese	Segrate	Settala	Vimodrone	Totale collegio Cologno Monzese comuni Cm.
Luca Squeri	7.665	10.166	1.444	5.358	6.687	1.280	6.398	8.612	1.880	3.694	53.184
di cui al solo candidato	172	177	30	147	144	33	234	226	40	88	1.291
Lega	4.145	5.147	762	2.761	3.430	670	2.896	3.812	1.037	2.023	26.683
Forza Italia	2.402	3.620	513	1.749	2.321	432	2.280	3.510	628	1.203	18.658
Fratelli d'Italia con Giorgia Meloni	728	1.048	114	613	614	125	762	882	150	338	5.374
Noi con l'Italia - UDC	218	174	25	88	178	20	226	182	25	42	1.178
Alessia Daniele	4.549	6.970	1.006	3.444	4.886	805	3.806	4.538	1.202	2.663	33.869
di cui al solo candidato	157	402	41	118	169	8	162	188	42	71	1.358
Movimento 5 Stelle	4.392	6.568	965	3.326	4.717	797	3.644	4.350	1.160	2.592	32.511
Morena Maria Lucà	6.653	5.933	785	4.060	4.039	660	6.591	6.304	966	2.727	38.718
di cui al solo candidato	189	131	16	139	112	17	203	186	18	56	1.067
Partito Democratico	5.387	4.920	656	3.192	3.186	500	5.185	4.891	832	2.217	30.966
+Europa	887	658	98	634	502	131	992	1.042	103	330	5.377
Italia Europa Insieme	102	161	9	55	195	10	109	108	6	91	846
Civica Popolare Lorenzin	88	63	6	40	44	2	102	77	7	33	462
Giuseppe Giovanni Angelico detto Pino	679	830	106	469	544	73	846	595	102	334	4.578
di cui al solo candidato	22	55	9	23	23	1	35	29	4	9	210
Liberi e Uguali	657	775	97	446	521	72	811	566	98	325	4.368
Maurizio Binelli	249	201	40	127	183	19	167	175	33	71	1.265
di cui al solo candidato	20	11	3	3	10	0	9	7	0	3	66
Casapound Italia	229	190	37	124	173	19	158	168	33	68	1.199
Danilo Radaelli	515	264	26	108	197	23	174	186	18	121	1.632
di cui al solo candidato	69	33	1	5	11	1	14	12	2	10	158
Potere al Popolo!	446	231	25	103	186	22	160	174	16	111	1.474
Mauro Civati	127	109	17	55	57	6	109	73	21	36	610
di cui al solo candidato	7	18	3	2	3	0	15	9	1	3	61
Il Popolo della Famiglia	120	91	14	53	54	6	94	64	20	33	549
Paolo Reina	74	50	8	38	29	8	58	82	3	22	372
di cui al solo candidato	5	7	0	5	3	1	11	17	0	4	53
10 Volte Meglio	69	43	8	33	26	7	47	65	3	18	319
Elena Felicetti	29	68	5	26	32	5	41	30	8	26	270
di cui al solo candidato	0	7	0	1	0	0	4	3	0	2	17
Per Una Sinistra Rivoluzionaria	29	61	5	25	32	5	37	27	8	24	253
Anna Concetta Grosso	18	32	4	13	14	4	23	8	3	11	130
di cui al solo candidato	1	4	0	2	1	0	1	0	1	0	10
Partito Repubblicano Italiano - Ala	17	28	4	11	13	4	22	8	2	11	120
<b>Totale voti Uninomiale</b>	<b>20.558</b>	<b>24.623</b>	<b>3.441</b>	<b>13.698</b>	<b>16.668</b>	<b>2.883</b>	<b>18.213</b>	<b>20.603</b>	<b>4.236</b>	<b>9.705</b>	<b>134.628</b>
<b>Totale voti Proporzionale</b>	<b>19.916</b>	<b>23.778</b>	<b>3.338</b>	<b>13.253</b>	<b>16.192</b>	<b>2.822</b>	<b>17.525</b>	<b>19.926</b>	<b>4.128</b>	<b>9.459</b>	<b>130.337</b>
<b>Totale di cui al solo candidato</b>	<b>642</b>	<b>845</b>	<b>103</b>	<b>445</b>	<b>476</b>	<b>61</b>	<b>688</b>	<b>677</b>	<b>108</b>	<b>246</b>	<b>4.291</b>

## I risultati in dettaglio dei comuni del Collegio Uninomiale 10 – Cologno Monzese (in percentuale)

	Cernusco sul Naviglio	Cologno Monzese	Pantigliate	Peschiera Borromeo	Pioltello	Rondano	San Donato Milanese	Segrate	Settala	Vimondrone	Totale collegio Cologno Monzese comuni Cm
Luca Squeri	37,28	41,29	41,96	39,12	40,12	44,40	35,13	41,80	44,38	38,06	39,50
di cui al solo candidato	0,84	0,72	0,87	1,07	0,86	1,14	1,28	1,10	0,94	0,91	0,96
Lega	20,81	21,65	22,83	20,83	21,18	23,74	16,52	19,13	25,12	21,39	20,47
Forza Italia	12,06	15,22	15,37	13,20	14,33	15,31	13,01	17,62	15,21	12,72	14,32
Fratelli d'Italia con Giorgia Meloni	3,66	4,41	3,42	4,63	3,79	4,43	4,35	4,43	3,63	3,57	4,12
Noi con l'Italia - UDC	1,09	0,73	0,75	0,66	1,10	0,71	1,29	0,91	0,61	0,44	0,90
Alessia Daniele	22,13	28,31	29,24	25,14	29,31	27,92	20,90	22,03	28,38	27,44	25,16
di cui al solo candidato	0,76	1,63	1,19	0,86	1,01	0,28	0,89	0,91	0,99	0,73	1,01
Movimento 5 Stelle	22,05	27,62	28,91	25,10	29,13	28,24	20,79	21,83	28,10	27,40	24,94
Morena Maria Lucà	32,36	24,10	22,81	29,64	24,23	22,89	36,19	30,60	22,80	28,10	28,76
di cui al solo candidato	0,92	0,53	0,46	1,01	0,67	0,59	1,11	0,90	0,42	0,58	0,79
Partito Democratico	27,05	20,69	19,65	24,09	19,68	17,72	29,59	24,55	20,16	23,44	23,76
+Europa	4,45	2,77	2,94	4,78	3,10	4,64	5,66	5,23	2,50	3,49	4,13
Italia Europa Insieme	0,51	0,68	0,27	0,42	1,20	0,35	0,62	0,54	0,15	0,96	0,65
Civica Popolare Lorenzin	0,44	0,26	0,18	0,30	0,27	0,07	0,58	0,39	0,17	0,35	0,35
Giuseppe Giovanni Angelico detto Pino	3,30	3,37	3,08	3,42	3,26	2,53	4,65	2,89	2,41	3,44	3,40
di cui al solo candidato	0,11	0,22	0,26	0,17	0,14	0,03	0,19	0,14	0,09	0,09	0,16
Liberi e Uguali	3,30	3,26	2,91	3,37	3,22	2,55	4,63	2,84	2,37	3,44	3,35
Maurizio Binelli	1,21	0,82	1,16	0,93	1,10	0,66	0,92	0,85	0,78	0,73	0,94
di cui al solo candidato	0,10	0,04	0,09	0,02	0,06	0,00	0,05	0,03	0,00	0,03	0,05
Casapound Italia	1,15	0,80	1,11	0,94	1,07	0,67	0,90	0,84	0,80	0,72	0,92
Daniilo Radaelli	2,51	1,07	0,76	0,79	1,18	0,80	0,96	0,90	0,42	1,25	1,21
di cui al solo candidato	0,34	0,13	0,03	0,04	0,07	0,03	0,08	0,06	0,05	0,10	0,12
Potere al Popolo!	2,24	0,97	0,75	0,78	1,15	0,78	0,91	0,87	0,39	1,17	1,13
Mauro Civati	0,62	0,44	0,49	0,40	0,34	0,21	0,60	0,35	0,50	0,37	0,45
di cui al solo candidato	0,03	0,07	0,09	0,01	0,02	0,00	0,08	0,04	0,02	0,03	0,05
Il Popolo della Famiglia	0,60	0,38	0,42	0,40	0,33	0,21	0,54	0,32	0,48	0,35	0,42
Paolo Reina	0,36	0,20	0,23	0,28	0,17	0,28	0,32	0,40	0,07	0,23	0,28
di cui al solo candidato	0,02	0,03	0,00	0,04	0,02	0,03	0,06	0,08	0,00	0,04	0,04
10 Volte Meglio	0,35	0,18	0,24	0,25	0,16	0,25	0,27	0,33	0,07	0,19	0,24
Elena Felicetti	0,14	0,28	0,15	0,19	0,19	0,17	0,23	0,15	0,19	0,27	0,20
di cui al solo candidato	0,00	0,03	0,00	0,01	0,00	0,00	0,02	0,01	0,00	0,02	0,01
Per Una Sinistra Rivoluzionaria	0,15	0,26	0,15	0,19	0,20	0,18	0,21	0,14	0,19	0,25	0,19
Anna Concetta Grosso	0,09	0,13	0,12	0,09	0,08	0,14	0,13	0,04	0,07	0,11	0,10
di cui al solo candidato	0,00	0,02	0,00	0,01	0,01	0,00	0,01	0,00	0,02	0,00	0,01
Partito Repubblicano Italiano - Ala	0,09	0,12	0,12	0,08	0,08	0,14	0,13	0,04	0,05	0,12	0,09
<b>Totale voti Uninomiale</b>	<b>100,00</b>	<b>100,00</b>	<b>100,00</b>	<b>100,00</b>	<b>100,00</b>	<b>100,00</b>	<b>100,00</b>	<b>100,00</b>	<b>100,00</b>	<b>100,00</b>	<b>100,00</b>
<b>Totale voti Proporzionale</b>	<b>100,00</b>	<b>100,00</b>	<b>100,00</b>	<b>100,00</b>	<b>100,00</b>	<b>100,00</b>	<b>100,00</b>	<b>100,00</b>	<b>100,00</b>	<b>100,00</b>	<b>100,00</b>
<b>Totale di cui al solo candidato</b>	<b>3,12</b>	<b>3,43</b>	<b>2,99</b>	<b>3,25</b>	<b>2,86</b>	<b>2,12</b>	<b>3,78</b>	<b>3,29</b>	<b>2,55</b>	<b>2,53</b>	<b>3,19</b>

## Lombardia 1 – Collegio Plurinominale 03 – Collegio Uninomiale 08 – Milano Area Statistica 117

La partecipazione al voto

		%
Elettori	168.099	
Votanti	119.815	71,28
Totale voti validi Uninomiale	116.629	97,34
Totale voti Proporzionale	116.629	97,34
Schede bianche	1.260	1,05
Schede nulle	1.886	1,57
Voti contestati e non assegnati	20	0,02
Totale voti non validi	3.166	2,64

I risultati

Candidati Uninominali e Liste	Voti	%
<b>Igor Giancarlo Iezzi (candidato eletto)</b>	<b>45.729</b>	<b>39,21</b>
Lega	23.668	20,29
Forza Italia	16.210	13,90
Fratelli d'Italia con Giorgia Meloni	4.701	4,03
Noi con l'Italia – UDC	1.150	0,99
<b>Emilia Grazia De Biasi</b>	<b>33.468</b>	<b>28,70</b>
Partito Democratico	27.229	23,35
+Europa	5.055	4,33
Italia Europa Insieme	789	0,68
Civica Popolare Lorenzin	395	0,34
<b>Diego Apostolo</b>	<b>28.076</b>	<b>24,07</b>
Movimento 5 Stelle	28.076	24,07
<b>Valeria Giuseppina Luzzi</b>	<b>5.072</b>	<b>4,35</b>
Liberi e Uguali	5.072	4,35
<b>Gianfranco Nicola</b>	<b>1.509</b>	<b>1,29</b>
Potere al Popolo!	1.509	1,29
<b>Marco Clemente</b>	<b>984</b>	<b>0,84</b>
Casapound Italia	984	0,84
<b>Simona Sana</b>	<b>547</b>	<b>0,47</b>
Italia agli Italiani	547	0,47
<b>Paola Chiara Marozzi</b>	<b>516</b>	<b>0,47</b>
Il Popolo della Famiglia	516	0,44
<b>Serena Capodicasa</b>	<b>341</b>	<b>0,29</b>
Per una Sinistra Rivoluzionaria	341	0,29
<b>Alessandra Colonna</b>	<b>287</b>	<b>0,25</b>
10 Volte Meglio	287	0,25
<b>Enrico Nicodemo</b>	<b>100</b>	<b>0,09</b>
Partito Repubblicano Italiano – Ala	100	0,09
<b>Totale voti Uninomiale</b>	<b>116.629</b>	<b>100,00</b>
<b>Totale voti Proporzionale</b>	<b>116.629</b>	<b>100,00</b>

## Lombardia 1 – Collegio Plurinominale 03 – Collegio Uninomiale 11 – Milano Area Statistica 74

La partecipazione al voto

		%
Elettori	163.907	
Votanti	121.072	73,87
Totale voti validi Uninomiale	118.323	97,73
Totale voti Proporzionale	118.323	97,73
Schede bianche	1.183	0,98
Schede nulle	1.510	1,25
Voti contestati e non assegnati	28	0,02
Totale voti non validi	2.721	2,25

I risultati

Candidati Uninominali e Liste	Voti	%
<b>Mattia Mor (candidato eletto)</b>	<b>47.485</b>	<b>40,13</b>
Partito Democratico	34.348	29,03
+Europa	11.479	9,70
Italia Europa Insieme	1.080	0,91
Civica Popolare Lorenzin	578	0,49
<b>Alessandro Morelli</b>	<b>44.327</b>	<b>37,46</b>
Forza Italia	19.296	16,31
Lega	18.333	15,49
Fratelli d'Italia con Giorgia Meloni	5.488	4,64
Noi con l'Italia – UDC	1.210	1,02
<b>Manlio Di Stefano</b>	<b>17.649</b>	<b>14,92</b>
Movimento 5 Stelle	17.649	14,92
<b>Felice Besostri</b>	<b>4.873</b>	<b>4,12</b>
Liberi e Uguali	4.873	4,12
<b>Sarah Bocciardi</b>	<b>1.465</b>	<b>1,24</b>
Potere al Popolo!	1.465	1,24
<b>Angela De Rosa</b>	<b>775</b>	<b>0,65</b>
Casapound Italia	775	0,65
<b>Adriana Ripandelli</b>	<b>540</b>	<b>0,46</b>
10 Volte Meglio	540	0,46
<b>Baback Falamacki</b>	<b>410</b>	<b>0,35</b>
Il Popolo della Famiglia	410	0,35
<b>Luciano D'Oria</b>	<b>395</b>	<b>0,33</b>
Italia agli Italiani	395	0,33
<b>Valerio Interlandi</b>	<b>256</b>	<b>0,22</b>
Per una Sinistra Rivoluzionaria	256	0,22
<b>Sofia Rachtian</b>	<b>148</b>	<b>0,13</b>
Partito Repubblicano Italiano – Ala	148	0,13
<b>Totale voti Uninomiale</b>	<b>118.323</b>	<b>100,00</b>
<b>Totale voti Proporzionale</b>	<b>118.323</b>	<b>100,00</b>



## Lombardia 1 – Collegio Plurinominale 03 – Collegio Uninomiale 12 – Milano Area Statistica 84

La partecipazione al voto

		%
Elettori	173.828	
Votanti	130.476	75,06
Totale voti validi Uninomiale	127.797	97,95
Totale voti Proporzionale	127.797	97,95
Schede bianche	1.194	0,92
Schede nulle	1.409	1,08
Voti contestati e non assegnati	38	0,03
Totale voti non validi	2.641	2,02

I risultati

Candidati Uninominali e Liste	Voti	%
<b>Bruno Tabacci (candidato eletto)</b>	<b>52.702</b>	<b>41,24</b>
Partito Democratico	36.947	28,91
+Europa	13.963	10,93
Italia Europa Insieme	1.131	0,88
Civica Popolare Lorenzin	661	0,52
<b>Cristina Rossello</b>	<b>47.334</b>	<b>37,04</b>
Forza Italia	21.955	17,18
Lega	17.628	13,79
Fratelli d'Italia con Giorgia Meloni	5.993	4,69
Noi con l'Italia – UDC	1.758	1,38
<b>Alberto Bonisoli</b>	<b>17.642</b>	<b>13,80</b>
Movimento 5 Stelle	17.642	13,80
<b>Laura Boldrini</b>	<b>5.882</b>	<b>4,60</b>
Liberi e Uguali	5.882	4,60
<b>Anna Bruna Camposampiero</b>	<b>1.575</b>	<b>1,23</b>
Potere al Popolo!	1.575	1,23
<b>Luigi Mario Favoloso</b>	<b>811</b>	<b>0,63</b>
Casapound Italia	811	0,63
<b>Stefania Parma</b>	<b>524</b>	<b>0,41</b>
Il Popolo della Famiglia	524	0,41
<b>Fabrizio Caprara</b>	<b>523</b>	<b>0,41</b>
10 Volte Meglio	523	0,41
<b>Federico Erba</b>	<b>415</b>	<b>0,32</b>
Italia agli Italiani	415	0,32
<b>Tiziana Mantovani</b>	<b>266</b>	<b>0,21</b>
Per una Sinistra Rivoluzionaria	266	0,21
<b>Luigi Daloiso</b>	<b>123</b>	<b>0,10</b>
Partito Repubblicano Italiano – Ala	123	0,10
<b>Totale voti Uninomiale</b>	<b>127.797</b>	<b>100,00</b>
<b>Totale voti Proporzionale</b>	<b>127.797</b>	<b>100,00</b>

## Lombardia 1 – Collegio Plurinominale 03 – Collegio Uninomiale 13 – Milano Area Statistica 105

La partecipazione al voto

		%
Elettori	172.932	
Votanti	129.223	74,72
Totale voti validi Uninomiale	126.420	97,83
Totale voti Proporzionale	126.420	97,83
Schede bianche	1.057	0,82
Schede nulle	1.722	1,33
Voti contestati e non assegnati	12	0,01
Totale voti non validi	2.791	2,16

I risultati

Candidati Uninominali e Liste	Voti	%
<b>Lia Quartapelle Procopio (candidato eletto)</b>	<b>52.242</b>	<b>41,32</b>
Partito Democratico	36.655	28,99
+Europa	13.647	10,79
Italia Europa Insieme	1.275	1,01
Civica Popolare Lorenzin	665	0,53
<b>Laura Molteni</b>	<b>44.376</b>	<b>35,10</b>
Forza Italia	18.820	14,89
Lega	18.161	14,37
Fratelli d'Italia con Giorgia Meloni	5.911	4,68
Noi con l'Italia – UDC	1.484	1,17
<b>Melissa Tocchet</b>	<b>19.144</b>	<b>15,14</b>
Movimento 5 Stelle	19.144	15,14
<b>Alessandro Papale</b>	<b>6.198</b>	<b>4,90</b>
Liberi e Uguali	6.198	4,90
<b>Davide Bonfante</b>	<b>1.929</b>	<b>1,53</b>
Potere al Popolo!	1.929	1,53
<b>Alessandra Brusoni</b>	<b>715</b>	<b>0,57</b>
Casapound Italia	715	0,57
<b>Matteo Giovanni Paolo Flora</b>	<b>517</b>	<b>0,41</b>
10 Volte Meglio	517	0,41
<b>Barbara Strappelli</b>	<b>440</b>	<b>0,35</b>
Italia agli Italiani	440	0,35
<b>Silvia Emanuela Avanza</b>	<b>406</b>	<b>0,32</b>
Il Popolo della Famiglia	406	0,32
<b>Luca Prini</b>	<b>294</b>	<b>0,23</b>
Per una Sinistra Rivoluzionaria	294	0,23
<b>Matteo Iovine</b>	<b>159</b>	<b>0,13</b>
Partito Repubblicano Italiano – Ala	159	0,13
<b>Totale voti Uninomiale</b>	<b>126.420</b>	<b>100,00</b>
<b>Totale voti Proporzionale</b>	<b>126.420</b>	<b>100,00</b>

## Lombardia 1 – Collegio Plurinominale 03 – Collegio Uninomiale 14 – Milano Area Statistica 144

La partecipazione al voto

		%
Elettori	181.746	
Votanti	129.639	71,33
Totale voti validi Uninomiale	126.180	97,33
Totale voti Proporzionale	126.180	97,33
Schede bianche	1.415	1,09
Schede nulle	1.962	1,51
Voti contestati e non assegnati	41	0,03
Totale voti non validi	3.418	2,64

I risultati

Candidati Uninomiali e Liste	Voti	%
<b>Federica Zanella (candidato eletto)</b>	<b>49.127</b>	<b>38,93</b>
Lega	23.865	18,91
Forza Italia	18.269	14,48
Fratelli d'Italia con Giorgia Meloni	5.170	4,10
Noi con l'Italia – UDC	1.823	1,44
<b>Paolo Cova</b>	<b>39.500</b>	<b>31,30</b>
Partito Democratico	31.335	24,83
+Europa	6.801	5,39
Italia Europa Insieme	835	0,66
Civica Popolare Lorenzin	529	0,42
<b>Paola Carinelli</b>	<b>27.701</b>	<b>21,95</b>
Movimento 5 Stelle	27.701	21,95
<b>Doris Zaccaria</b>	<b>5.581</b>	<b>4,42</b>
Liberi e Uguali	5.581	4,42
<b>Romolo Dell'Angelo</b>	<b>1.880</b>	<b>1,49</b>
Potere al Popolo!	1.880	1,49
<b>Mauro Foglia</b>	<b>906</b>	<b>0,72</b>
Casapound Italia	906	0,72
<b>Mattia Carlo Meneghetti</b>	<b>634</b>	<b>0,50</b>
Italia agli Italiani	634	0,50
<b>Maro Fabio Nannini</b>	<b>366</b>	<b>0,49</b>
10 Volte Meglio	366	0,49
<b>Alessandro Giardiniello</b>	<b>356</b>	<b>0,28</b>
Per una Sinistra Rivoluzionaria	356	0,28
<b>Carmela Ciminelli</b>	<b>129</b>	<b>0,10</b>
Partito Repubblicano Italiano – Ala	129	0,10
<b>Totale voti Uninomiale</b>	<b>126.180</b>	<b>100,00</b>
<b>Totale voti Proporzionale</b>	<b>126.180</b>	<b>100,00</b>

## Milano (risultato complessivo)<sup>10</sup>

La partecipazione al voto

		%
Elettori	948.753	
Votanti	694.898	73,24
Totale voti validi Uninominale	676.065	97,29
Totale voti Proporzionale	649.037	93,40
<i>Totale di cui al solo candidato</i>	<i>27.028</i>	<i>3,89</i>
Schede bianche	6.645	0,96
Schede nulle	9.461	1,36
Voti contestati e non assegnati	148	0,02
Totale voti non validi	16.254	2,34

I risultati

Candidati Uninominali e Liste	Voti	%
<b>Candidato Uninominale</b>	254.683	37,67
<i>di cui al solo candidato</i>	<i>6.686</i>	<i>0,99</i>
Lega	110.826	17,08
Forza Italia	100.349	15,46
Fratelli D'Italia con Giorgia Meloni	28.868	4,45
Noi Con L'Italia - Udc	7.954	1,23
<b>Candidato Uninominale</b>	244.895	36,22
<i>di cui al solo candidato</i>	<i>10.582</i>	<i>1,57</i>
Partito Democratico	174.247	26,85
+Europa	51.837	7,99
Civica Popolare Lorenzin	5.283	0,81
Italia Europa Insieme	2.946	0,45
<b>Candidato Uninominale</b>	124.659	18,44
<i>di cui al solo candidato</i>	<i>5.852</i>	<i>0,87</i>
Movimento 5 Stelle	118.807	18,31
<b>Candidato Uninominale</b>	25.750	3,81
<i>di cui al solo candidato</i>	<i>2.445</i>	<i>0,36</i>
Liberi e Uguali	28.377	4,37
<b>Candidato Uninominale</b>	7.716	1,14
<i>di cui al solo candidato</i>	<i>583</i>	<i>0,09</i>
Potere al Popolo!	8.642	1,33
<b>Candidato Uninominale</b>	3.847	0,57
<i>di cui al solo candidato</i>	<i>255</i>	<i>0,04</i>
Casapound Italia	4.576	0,71
<b>Candidato Uninominale</b>	2.400	0,35
<i>di cui al solo candidato</i>	<i>267</i>	<i>0,04</i>
10 Volte Meglio	2.133	0,33
<b>Candidato Uninominale</b>	1.591	0,24
<i>di cui al solo candidato</i>	<i>153</i>	<i>0,02</i>
Il Popolo della Famiglia	1.954	0,30
<b>Candidato Uninominale</b>	1.383	0,20
<i>di cui al solo candidato</i>	<i>142</i>	<i>0,02</i>
Per una Sinistra Rivoluzionaria	1.582	0,24
<b>Candidato Uninominale</b>	719	0,11
<i>di cui al solo candidato</i>	<i>63</i>	<i>0,01</i>
Partito Repubblicano Italiano - ALA	656	0,10
<b>Totale voti Uninominale</b>	<b>676.065</b>	<b>100,00</b>
<b>Totale voti Proporzionale</b>	<b>649.037</b>	<b>100,00</b>
<i>di cui al solo candidato</i>	<i>27.028</i>	<i>4,00</i>

<sup>10</sup> Risultato complessivo ottenuto unendo i parziali dei sei collegi (dati relativi al solo capoluogo) nei quali è suddivisa Milano.  
Ufficio servizi statistici - Città metropolitana di Milano

## Lombardia 1 – Collegio Plurinominale 04 – Collegio Uninomiale 01 – Abbiategrasso

La partecipazione al voto

		%
Elettori	223.492	
Votanti	172.961	77,39
Totale voti validi Uninomiale	167.857	97,05
Totale voti Proporzionale	167.857	97,05
Schede bianche	2.048	1,18
Schede nulle	2.978	1,72
Voti contestati e non assegnati	39	0,02
Totale voti non validi	5.065	2,93

I risultati

Candidati Uninomiali e Liste	Voti	%
<b>Michela Vittoria Brambilla (candidato eletto)</b>	<b>79.462</b>	<b>47,34</b>
Lega	47.688	28,41
Forza Italia	23.173	13,81
Fratelli d'Italia con Giorgia Meloni	6.885	4,10
Noi con l'Italia – UDC	1.716	1,02
<b>Francesco Ippolito</b>	<b>41.397</b>	<b>24,66</b>
Movimento 5 Stelle	41.397	24,66
<b>Francesco Prina</b>	<b>38.138</b>	<b>22,72</b>
Partito Democratico	32.551	19,39
+Europa	4.260	2,54
Italia Europa Insieme	837	0,50
Civica Popolare Lorenzin	490	0,29
<b>Marco Sereno Dal Toso</b>	<b>3.903</b>	<b>2,33</b>
Liberi e Uguali	3.903	2,33
<b>Stefano Casari</b>	<b>2.189</b>	<b>1,30</b>
Casapound Italia	2.189	1,30
<b>Naomi Contiero</b>	<b>1.487</b>	<b>0,89</b>
Potere al Popolo!	1.487	0,89
<b>Piero Chiappano</b>	<b>708</b>	<b>0,42</b>
Il Popolo della Famiglia	708	0,42
<b>Giovanni Nicolò Ricci</b>	<b>420</b>	<b>0,25</b>
10 Volte Meglio	420	0,25
<b>Federico Vivaldi</b>	<b>153</b>	<b>0,09</b>
Partito Repubblicano Italiano – Ala	153	0,09
<b>Totale voti Uninomiale</b>	<b>167.857</b>	<b>100,00</b>
<b>Totale voti Proporzionale</b>	<b>167.857</b>	<b>100,00</b>

## I risultati in dettaglio dei comuni del Collegio Uninomiale 01 – Abbiategrasso (in valori assoluti) (prima parte)

	Abbiategrasso	Albairate	Arconate	Arluno	Bareggio	Bernate Ticino	Besate	Boffalora sopra Ticino	Buscate	Busto Garolfo	Casorezzo	Cassinetta di Lugagnano	Castano Primo	Corbetta	Cuggiono	Dairago	Gudo Visconti	Inveruno	Magenta
Michela V. Brambilla	8.030	1.277	2.071	3.160	4.212	1.022	648	1.410	1.332	3.944	1.626	504	3.170	4.604	2.239	1.745	448	2.780	6.262
di cui al solo candidato	150	32	29	47	61	5	9	21	24	68	24	9	43	83	36	31	5	39	114
Lega	4.511	744	1.144	1.946	2.354	644	343	888	774	2.456	1.021	292	1.948	2.649	1.376	1.069	225	1.742	3.454
Forza Italia	2.449	372	400	857	1.309	295	218	348	406	1.046	416	150	925	1.449	610	496	161	725	1.863
Fratelli d'Italia con Giorgia Meloni	674	108	485	268	360	62	68	128	118	313	119	37	218	351	202	133	47	178	486
Noi con l'Italia - UDC	246	21	13	42	128	16	10	25	10	61	46	16	36	72	15	16	10	96	345
Francesco Ippolito	4.050	710	997	1.824	2.857	462	295	502	597	1.967	917	275	1.433	2.771	1.122	874	294	1.150	3.077
di cui al solo candidato	131	19	40	76	113	9	10	17	5	50	2	3	32	70	37	8	8	25	132
Movimento 5 Stelle	3.919	691	957	1.748	2.744	453	285	485	592	1.917	915	272	1.401	2.701	1.085	866	286	1.125	2.945
Francesco Prina	4.413	668	703	1.676	2.526	398	190	570	596	1.815	629	260	1.165	2.621	1.089	811	216	1.176	3.506
di cui al solo candidato	193	35	24	48	73	19	4	19	20	50	14	15	46	239	33	18	6	35	197
Partito Democratico	3.531	528	566	1.400	2.109	334	162	449	496	1.504	497	200	955	2.046	902	682	174	951	2.826
+Europa	554	75	88	173	281	31	17	56	51	198	88	37	126	239	115	71	31	137	365
Italia Europa Insieme	79	19	8	41	31	7	3	39	19	40	20	4	27	68	25	29	4	32	75
Civica Popolare Lorenzin	56	11	17	14	32	7	4	7	10	23	10	4	11	29	14	11	1	21	43
Marco Sereno Dal Toso	500	66	72	177	299	38	27	22	34	189	72	30	125	238	147	87	18	120	348
di cui al solo candidato	29	3	3	6	14	3	1	1	3	11	1	1	1	9	6	5	0	4	17

	Abbiategrasso	Albairate	Arconate	Arluno	Bareggio	Bernate Ticino	Besate	Boffalora sopra Ticino	Buscate	Busto Garolfo	Casorezzo	Cassinetta di Lugagnano	Castano Primo	Corbetta	Cuggiono	Dairago	Gudo Visconti	Inveruno	Magenta
Liberi e Uguali	471	63	69	171	285	35	26	21	31	178	71	29	124	229	141	82	18	116	331
Stefano Casari	166	33	68	70	80	29	10	43	59	106	48	14	198	123	70	62	14	67	125
di cui al solo candidato	14	0	3	7	8	2	1	1	0	10	2	0	13	10	0	4	0	0	6
Casapound Italia	152	33	65	63	72	27	9	42	59	96	46	14	185	113	70	58	14	67	119
Naomi Contiero	188	20	14	76	99	13	12	19	20	61	29	25	52	111	33	36	13	25	166
di cui al solo candidato	20	1	0	5	6	0	0	1	2	2	0	2	0	10	2	1	0	1	5
Potere al Popolo!	168	19	14	71	93	13	12	18	18	59	29	23	52	101	31	35	13	24	161
Piero Chiappano	64	13	11	22	42	7	3	9	12	28	14	9	16	27	23	14	3	14	47
di cui al solo candidato	6	0	0	1	3	0	1	0	0	7	0	0	1	4	0	1	0	2	4
Il Popolo della Famiglia	58	13	11	21	39	7	2	9	12	21	14	9	15	23	23	13	3	12	43
Giovanni Nicolò Ricci	55	15	5	18	35	5	1	6	4	28	6	2	14	21	16	8	3	13	30
di cui al solo candidato	8	1	1	0	3	0	0	0	0	4	0	0	0	1	0	0	0	0	4
10 Volte Meglio	47	14	4	18	32	5	1	6	4	24	6	2	14	20	16	8	3	13	26
Federico Vivaldi	14	1	3	12	12	5	1	2	1	9	5	0	5	8	4	3	2	2	10
di cui al solo candidato	2	0	0	0	1	0	1	0	0	1	0	0	1	1	2	0	0	0	1
Partito Repubblicano Italiano - Ala	12	1	3	12	11	5	0	2	1	8	5	0	4	7	2	3	2	2	9
<b>Totale voti Uninomiale</b>	<b>17.480</b>	<b>2.803</b>	<b>3.944</b>	<b>7.035</b>	<b>10.162</b>	<b>1.979</b>	<b>1.187</b>	<b>2.583</b>	<b>2.655</b>	<b>8.147</b>	<b>3.346</b>	<b>1.119</b>	<b>6.178</b>	<b>10.524</b>	<b>4.743</b>	<b>3.640</b>	<b>1.011</b>	<b>5.347</b>	<b>13.571</b>
<b>Totale voti Proporzionale</b>	<b>16.927</b>	<b>2.712</b>	<b>3.844</b>	<b>6.845</b>	<b>9.880</b>	<b>1.941</b>	<b>1.160</b>	<b>2.523</b>	<b>2.601</b>	<b>7.944</b>	<b>3.303</b>	<b>1.089</b>	<b>6.041</b>	<b>10.097</b>	<b>4.627</b>	<b>3.572</b>	<b>992</b>	<b>5.241</b>	<b>13.091</b>
<b>Totale di cui al solo candidato</b>	<b>553</b>	<b>91</b>	<b>100</b>	<b>190</b>	<b>282</b>	<b>38</b>	<b>27</b>	<b>60</b>	<b>54</b>	<b>203</b>	<b>43</b>	<b>30</b>	<b>137</b>	<b>427</b>	<b>116</b>	<b>68</b>	<b>19</b>	<b>106</b>	<b>480</b>

## I risultati in dettaglio dei comuni del Collegio Uninomiale 01 – Abbiategrasso (in valori assoluti) (seconda parte)

	Magnago	Marcallo con Casone	Mesero	Morimondo	Motta Visconti	Nosate	Ossona	Ozero	Robecchetto con Induno	Robecco sul Naviglio	Rosate	Santo Stefano Ticino	Sedriano	Turbigo	Vanzaghello	Vermezzo	Villa Cortese	Vittuone	Zelo Surrigone	Totale collegio Abbiategrasso
Michela V. Brambilla	2.685	1.779	1.245	359	2.336	195	1.277	412	1.617	2.013	1.586	1.205	2.876	2.052	1.717	1.124	1.935	2.087	478	<b>79.462</b>
di cui al solo candidato	43	23	16	4	40	5	15	7	31	34	30	16	59	33	21	16	27	24	4	<b>1.278</b>
Lega	1.655	1.173	781	204	1.308	98	793	248	1.053	1.240	918	725	1.647	1.145	1.124	609	1.207	1.141	272	<b>46.921</b>
Forza Italia	727	425	328	109	751	68	337	128	390	549	469	335	890	633	430	371	539	676	150	<b>22.800</b>
Fratelli d'Italia con Giorgia Meloni	220	132	103	34	203	24	97	25	122	144	165	112	234	211	125	98	128	194	48	<b>6.774</b>
Noi con l'Italia - UDC	40	26	17	8	34	0	35	4	21	46	4	17	46	30	17	30	34	52	4	<b>1.689</b>
Francesco Ippolito	1.352	968	639	119	1.101	96	576	255	593	908	912	809	2.121	893	609	664	877	1.352	379	<b>41.397</b>
di cui al solo candidato	38	39	22	2	32	2	20	13	25	27	5	8	81	46	23	35	35	36	11	<b>1.287</b>
Movimento 5 Stelle	1.314	929	617	117	1.069	94	556	242	568	881	907	801	2.040	847	586	629	842	1.316	368	<b>40.110</b>
Francesco Prina	1.034	767	581	163	782	102	558	199	536	956	779	722	1.581	823	640	464	962	1.275	186	<b>38.138</b>
di cui al solo candidato	23	38	24	6	21	5	9	7	16	28	22	35	43	27	15	20	20	50	7	<b>1.504</b>
Partito Democratico	889	634	494	131	645	85	452	168	435	801	663	593	1.333	676	561	348	822	1.083	142	<b>31.267</b>
+Europa	94	72	50	19	91	10	62	20	63	98	79	67	173	98	50	81	87	114	31	<b>4.092</b>
Italia Europa Insieme	11	14	9	4	12	1	30	1	13	22	9	23	17	13	6	9	22	15	3	<b>804</b>
Civica Popolare Lorenzin	17	9	4	3	13	1	5	3	9	7	6	4	15	9	8	6	11	13	3	<b>471</b>
Marco Sereno Dal Toso	91	82	66	4	81	16	47	22	51	111	78	69	171	80	45	44	70	138	28	<b>3.903</b>
di cui al solo candidato	4	2	5	0	5	0	0	0	1	9	1	0	6	4	0	1	4	6	2	<b>168</b>



	Magnago	Marcallo con Casone	Mesero	Morimondo	Motta Visconti	Nosate	Ossona	Ozzero	Robecchetto con Induno	Robecco sul Naviglio	Rosate	Santo Stefano Ticino	Sedriano	Turbigo	Vanzaghelo	Vermezzo	Villa Cortese	Vittuone	Zelo Surrigone	Totale collegio Abbiategrosso
Liberi e Uguali	87	80	61	4	76	16	47	22	50	102	77	69	165	76	45	43	66	132	26	<b>3.735</b>
Stefano Casari	96	33	29	11	73	12	38	13	70	54	34	22	75	71	51	28	48	36	10	<b>2.189</b>
di cui al solo candidato	4	3	0	0	6	2	3	2	6	5	1	0	3	4	3	0	2	0	2	<b>127</b>
Casapound Italia	92	30	29	11	67	10	35	11	64	49	33	22	72	67	48	28	46	36	8	<b>2.062</b>
Naomi Contiero	25	27	20	7	65	1	15	6	13	52	23	33	47	29	25	20	27	35	5	<b>1.487</b>
di cui al solo candidato	1	5	0	1	2	0	0	0	2	2	0	0	1	1	2	1	1	1	1	<b>79</b>
Potere al Popolo!	24	22	20	6	63	1	15	6	11	50	23	33	46	28	23	19	26	34	4	<b>1.408</b>
Piero Chiappano	59	36	8	4	9	2	6	4	11	24	14	3	42	25	40	9	12	22	0	<b>708</b>
di cui al solo candidato	1	0	0	0	2	0	0	1	0	0	1	0	1	0	1	1	2	1	0	<b>41</b>
Il Popolo della Famiglia	58	36	8	4	7	2	6	3	11	24	13	3	41	25	39	8	10	21	0	<b>667</b>
Giovanni Nicolò Ricci	17	11	7	3	4	1	5	0	7	7	7	8	14	15	4	6	4	11	4	<b>420</b>
di cui al solo candidato	1	2	2	0	0	0	1	0	0	1	0	1	0	4	0	0	0	2	1	<b>37</b>
10 Volte Meglio	16	9	5	3	4	1	4	0	7	6	7	7	14	11	4	6	4	9	3	<b>383</b>
Federico Vivaldi	6	10	0	1	4	0	2	0	3	1	3	2	6	4	2	1	4	4	1	<b>153</b>
di cui al solo candidato	0	2	0	0	0	0	0	0	0	0	0	0	1	0	0	0	0	1	0	<b>14</b>
Partito Repubblicano Italiano - Ala	6	8	0	1	4	0	2	0	3	1	3	2	5	4	2	1	4	3	1	<b>139</b>
<b>Totale voti Uninomiale</b>	<b>5.365</b>	<b>3.713</b>	<b>2.595</b>	<b>671</b>	<b>4.455</b>	<b>425</b>	<b>2.524</b>	<b>911</b>	<b>2.901</b>	<b>4.126</b>	<b>3.436</b>	<b>2.873</b>	<b>6.933</b>	<b>3.992</b>	<b>3.133</b>	<b>2.360</b>	<b>3.939</b>	<b>4.960</b>	<b>1.091</b>	<b>167.857</b>
<b>Totale voti Proporzionale</b>	<b>5.250</b>	<b>3.599</b>	<b>2.526</b>	<b>658</b>	<b>4.347</b>	<b>411</b>	<b>2.476</b>	<b>881</b>	<b>2.820</b>	<b>4.020</b>	<b>3.376</b>	<b>2.813</b>	<b>6.738</b>	<b>3.873</b>	<b>3.068</b>	<b>2.286</b>	<b>3.848</b>	<b>4.839</b>	<b>1.063</b>	<b>163.322</b>
<b>Totale di cui al solo candidato</b>	<b>115</b>	<b>114</b>	<b>69</b>	<b>13</b>	<b>108</b>	<b>14</b>	<b>48</b>	<b>30</b>	<b>81</b>	<b>106</b>	<b>60</b>	<b>60</b>	<b>195</b>	<b>119</b>	<b>65</b>	<b>74</b>	<b>91</b>	<b>121</b>	<b>28</b>	<b>4.535</b>

## I risultati in dettaglio dei comuni del Collegio Uninomiale 01 – Abbiategrasso (in percentuale) (prima parte)

	Abbiategrasso	Albairate	Arconate	Arluno	Bareggio	Bernate Ticino	Besate	Boffalora sopra Ticino	Buscate	Busto Garolfo	Casorezzo	Cassinetta di Lugagnano	Castano Primo	Corbetta	Cuggiono	Dairago	Gudo Visconti	Inveruno	Magenta
Michela V. Brambilla	45,94	45,56	52,51	44,92	41,45	51,64	54,59	54,59	50,17	48,41	48,60	45,04	51,31	43,75	47,21	47,94	44,31	51,99	46,14
di cui al solo candidato	0,86	1,14	0,74	0,67	0,60	0,25	0,76	0,81	0,90	0,83	0,72	0,80	0,70	0,79	0,76	0,85	0,49	0,73	0,84
Lega	26,65	27,43	29,76	28,43	23,83	33,18	29,57	35,20	29,76	30,92	30,91	26,81	32,25	26,24	29,74	29,93	22,68	33,24	26,38
Forza Italia	14,47	13,72	10,41	12,52	13,25	15,20	18,79	13,79	15,61	13,17	12,59	13,77	15,31	14,35	13,18	13,89	16,23	13,83	14,23
Fratelli d'Italia con Giorgia Meloni	3,98	3,98	12,62	3,92	3,64	3,19	5,86	5,07	4,54	3,94	3,60	3,40	3,61	3,48	4,37	3,72	4,74	3,40	3,71
Noi con l'Italia - UDC	1,45	0,77	0,34	0,61	1,30	0,82	0,86	0,99	0,38	0,77	1,39	1,47	0,60	0,71	0,32	0,45	1,01	1,83	2,64
Francesco Ippolito	23,17	25,33	25,28	25,93	28,11	23,35	24,85	19,43	22,49	24,14	27,41	24,58	23,20	26,33	23,66	24,01	29,08	21,51	22,67
di cui al solo candidato	0,75	0,68	1,01	1,08	1,11	0,45	0,84	0,66	0,19	0,61	0,06	0,27	0,52	0,67	0,78	0,22	0,79	0,47	0,97
Movimento 5 Stelle	23,15	25,48	24,90	25,54	27,77	23,34	24,57	19,22	22,76	24,13	27,70	24,98	23,19	26,75	23,45	24,24	28,83	21,47	22,50
Francesco Prina	25,25	23,83	17,82	23,82	24,86	20,11	16,01	22,07	22,45	22,28	18,80	23,24	18,86	24,90	22,96	22,28	21,36	21,99	25,83
di cui al solo candidato	1,10	1,25	0,61	0,68	0,72	0,96	0,34	0,74	0,75	0,61	0,42	1,34	0,74	2,27	0,70	0,49	0,59	0,65	1,45
Partito Democratico	20,86	19,47	14,72	20,45	21,35	17,21	13,97	17,80	19,07	18,93	15,05	18,37	15,81	20,26	19,49	19,09	17,54	18,15	21,59
+Europa	3,27	2,77	2,29	2,53	2,84	1,60	1,47	2,22	1,96	2,49	2,66	3,40	2,09	2,37	2,49	1,99	3,13	2,61	2,79
Italia Europa Insieme	0,47	0,70	0,21	0,60	0,31	0,36	0,26	1,55	0,73	0,50	0,61	0,37	0,45	0,67	0,54	0,81	0,40	0,61	0,57
Civica Popolare Lorenzin	0,33	0,41	0,44	0,20	0,32	0,36	0,34	0,28	0,38	0,29	0,30	0,37	0,18	0,29	0,30	0,31	0,10	0,40	0,33
Marco Sereno Dal Toso	2,86	2,35	1,83	2,52	2,94	1,92	2,27	0,85	1,28	2,32	2,15	2,68	2,02	2,26	3,10	2,39	1,78	2,24	2,56
di cui al solo candidato	0,17	0,11	0,08	0,09	0,14	0,15	0,08	0,04	0,11	0,14	0,03	0,09	0,02	0,09	0,13	0,14	0,00	0,07	0,13

	Abbiategrosso	Albairate	Arconate	Arluno	Bareggio	Bemate Ticino	Besate	Boffalora sopra Ticino	Buscate	Busto Garolfo	Casorezzo	Cassinetta di Lugagnano	Castano Primo	Corbetta	Cuggiono	Dairago	Gudo Visconti	Inveruno	Magenta
Liberi e Uguali	2,78	2,32	1,80	2,50	2,88	1,80	2,24	0,83	1,19	2,24	2,15	2,66	2,05	2,27	3,05	2,30	1,81	2,21	2,53
Stefano Casari	0,95	1,18	1,72	1,00	0,79	1,47	0,84	1,66	2,22	1,30	1,43	1,25	3,20	1,17	1,48	1,70	1,38	1,25	0,92
di cui al solo candidato	0,08	0,00	0,08	0,10	0,08	0,10	0,08	0,04	0,00	0,12	0,06	0,00	0,21	0,10	0,00	0,11	0,00	0,00	0,04
Casapound Italia	0,90	1,22	1,69	0,92	0,73	1,39	0,78	1,66	2,27	1,21	1,39	1,29	3,06	1,12	1,51	1,62	1,41	1,28	0,91
Naomi Contiero	1,08	0,71	0,35	1,08	0,97	0,66	1,01	0,74	0,75	0,75	0,87	2,23	0,84	1,05	0,70	0,99	1,29	0,47	1,22
di cui al solo candidato	0,11	0,04	0,00	0,07	0,06	0,00	0,00	0,04	0,08	0,02	0,00	0,18	0,00	0,10	0,04	0,03	0,00	0,02	0,04
Potere al Popolo!	0,99	0,70	0,36	1,04	0,94	0,67	1,03	0,71	0,69	0,74	0,88	2,11	0,86	1,00	0,67	0,98	1,31	0,46	1,23
Piero Chiappano	0,37	0,46	0,28	0,31	0,41	0,35	0,25	0,35	0,45	0,34	0,42	0,80	0,26	0,26	0,48	0,38	0,30	0,26	0,35
di cui al solo candidato	0,03	0,00	0,00	0,01	0,03	0,00	0,08	0,00	0,00	0,09	0,00	0,00	0,02	0,04	0,00	0,03	0,00	0,04	0,03
Il Popolo della Famiglia	0,34	0,48	0,29	0,31	0,39	0,36	0,17	0,36	0,46	0,26	0,42	0,83	0,25	0,23	0,50	0,36	0,30	0,23	0,33
Giovanni Nicolò Ricci	0,31	0,54	0,13	0,26	0,34	0,25	0,08	0,23	0,15	0,34	0,18	0,18	0,23	0,20	0,34	0,22	0,30	0,24	0,22
di cui al solo candidato	0,05	0,04	0,03	0,00	0,03	0,00	0,00	0,00	0,00	0,05	0,00	0,00	0,00	0,01	0,00	0,00	0,00	0,00	0,03
10 Volte Meglio	0,28	0,52	0,10	0,26	0,32	0,26	0,09	0,24	0,15	0,30	0,18	0,18	0,23	0,20	0,35	0,22	0,30	0,25	0,20
Federico Vivaldi	0,08	0,04	0,08	0,17	0,12	0,25	0,08	0,08	0,04	0,11	0,15	0,00	0,08	0,08	0,08	0,08	0,20	0,04	0,07
di cui al solo candidato	0,01	0,00	0,00	0,00	0,01	0,00	0,08	0,00	0,00	0,01	0,00	0,00	0,02	0,01	0,04	0,00	0,00	0,00	0,01
Partito Repubblicano Italiano - Ala	0,07	0,04	0,08	0,18	0,11	0,26	0,00	0,08	0,04	0,10	0,15	0,00	0,07	0,07	0,04	0,08	0,20	0,04	0,07
<b>Totale voti Uninomiale</b>	<b>100,00</b>	<b>100,00</b>	<b>100,00</b>	<b>100,00</b>	<b>100,00</b>	<b>100,00</b>	<b>100,00</b>	<b>100,00</b>	<b>100,00</b>	<b>100,00</b>	<b>100,00</b>	<b>100,00</b>	<b>100,00</b>	<b>100,00</b>	<b>100,00</b>	<b>100,00</b>	<b>100,00</b>	<b>100,00</b>	<b>100,00</b>
<b>Totale voti Proporzionale</b>	<b>100,00</b>	<b>100,00</b>	<b>100,00</b>	<b>100,00</b>	<b>100,00</b>	<b>100,00</b>	<b>100,00</b>	<b>100,00</b>	<b>100,00</b>	<b>100,00</b>	<b>100,00</b>	<b>100,00</b>	<b>100,00</b>	<b>100,00</b>	<b>100,00</b>	<b>100,00</b>	<b>100,00</b>	<b>100,00</b>	<b>100,00</b>
<b>Totale di cui al solo candidato</b>	<b>3,16</b>	<b>3,25</b>	<b>2,54</b>	<b>2,70</b>	<b>2,78</b>	<b>1,92</b>	<b>2,27</b>	<b>2,32</b>	<b>2,03</b>	<b>2,49</b>	<b>1,29</b>	<b>2,68</b>	<b>2,22</b>	<b>4,06</b>	<b>2,45</b>	<b>1,87</b>	<b>1,88</b>	<b>1,98</b>	<b>3,54</b>

## I risultati in dettaglio dei comuni del Collegio Uninomiale 01 – Abbiategrasso (in percentuale) (seconda parte)

	Magnago	Marcallo con Casone	Mesero	Morimondo	Motta Visconti	Nosate	Ossona	Ozzero	Robecchetto con Induno	Robecco sul Naviglio	Rosate	Santo Stefano Ticino	Sedriano	Turbigo	Vanzaghelo	Vermezzo	Villa Cortese	Vittuone	Zelo Surrigone	Totale collegio Abbiategrasso
Michela V. Brambilla	50,05	47,91	47,98	53,50	52,44	45,88	50,59	45,23	55,74	48,79	46,16	41,94	41,48	51,40	54,80	47,63	49,12	42,08	43,81	47,34
di cui al solo candidato	0,80	0,62	0,62	0,60	0,90	1,18	0,59	0,77	1,07	0,82	0,87	0,56	0,85	0,83	0,67	0,68	0,69	0,48	0,37	0,76
Lega	31,52	32,59	30,92	31,00	30,09	23,84	32,03	28,15	37,34	30,85	27,19	25,77	24,44	29,56	36,64	26,64	31,37	23,58	25,59	28,73
Forza Italia	13,85	11,81	12,98	16,57	17,28	16,55	13,61	14,53	13,83	13,66	13,89	11,91	13,21	16,34	14,02	16,23	14,01	13,97	14,11	13,96
Fratelli d'Italia con Giorgia Meloni	4,19	3,67	4,08	5,17	4,67	5,84	3,92	2,84	4,33	3,58	4,89	3,98	3,47	5,45	4,07	4,29	3,33	4,01	4,52	4,15
Noi con l'Italia - UDC	0,76	0,72	0,67	1,22	0,78	0,00	1,41	0,45	0,74	1,14	0,12	0,60	0,68	0,77	0,55	1,31	0,88	1,07	0,38	1,03
Francesco Ippolito	25,20	26,07	24,62	17,73	24,71	22,59	22,82	27,99	20,44	22,01	26,54	28,16	30,59	22,37	19,44	28,14	22,26	27,26	34,74	24,66
di cui al solo candidato	0,71	1,05	0,85	0,30	0,72	0,47	0,79	1,43	0,86	0,65	0,15	0,28	1,17	1,15	0,73	1,48	0,89	0,73	1,01	0,77
Movimento 5 Stelle	25,03	25,81	24,43	17,78	24,59	22,87	22,46	27,47	20,14	21,92	26,87	28,47	30,28	21,87	19,10	27,52	21,88	27,20	34,62	24,56
Francesco Prina	19,27	20,66	22,39	24,29	17,55	24,00	22,11	21,84	18,48	23,17	22,67	25,13	22,80	20,62	20,43	19,66	24,42	25,71	17,05	22,72
di cui al solo candidato	0,43	1,02	0,92	0,89	0,47	1,18	0,36	0,77	0,55	0,68	0,64	1,22	0,62	0,68	0,48	0,85	0,51	1,01	0,64	0,90
Partito Democratico	16,93	17,62	19,56	19,91	14,84	20,68	18,26	19,07	15,43	19,93	19,64	21,08	19,78	17,45	18,29	15,22	21,36	22,38	13,36	19,14
+Europa	1,79	2,00	1,98	2,89	2,09	2,43	2,50	2,27	2,23	2,44	2,34	2,38	2,57	2,53	1,63	3,54	2,26	2,36	2,92	2,51
Italia Europa Insieme	0,21	0,39	0,36	0,61	0,28	0,24	1,21	0,11	0,46	0,55	0,27	0,82	0,25	0,34	0,20	0,39	0,57	0,31	0,28	0,49
Civica Popolare Lorenzin	0,32	0,25	0,16	0,46	0,30	0,24	0,20	0,34	0,32	0,17	0,18	0,14	0,22	0,23	0,26	0,26	0,29	0,27	0,28	0,29
Marco Sereno Dal Toso	1,70	2,21	2,54	0,60	1,82	3,76	1,86	2,41	1,76	2,69	2,27	2,40	2,47	2,00	1,44	1,86	1,78	2,78	2,57	2,33
di cui al solo candidato	0,07	0,05	0,19	0,00	0,11	0,00	0,00	0,00	0,03	0,22	0,03	0,00	0,09	0,10	0,00	0,04	0,10	0,12	0,18	0,10

	Magnago	Marcallo con Casone	Mesero	Morimondo	Motta Visconti	Nosate	Ossona	Ozzero	Robecchetto con Induno	Robecco sul Naviglio	Rosate	Santo Stefano Ticino	Sedriano	Turbigo	Vanzaghelo	Vermezzo	Villa Cortese	Vittuone	Zelo Surrigone	Totale collegio Abbiategrasso
Liberi e Uguali	1,66	2,22	2,41	0,61	1,75	3,89	1,90	2,50	1,77	2,54	2,28	2,45	2,45	1,96	1,47	1,88	1,72	2,73	2,45	2,29
Stefano Casari	1,79	0,89	1,12	1,64	1,64	2,82	1,51	1,43	2,41	1,31	0,99	0,77	1,08	1,78	1,63	1,19	1,22	0,73	0,92	1,30
di cui al solo candidato	0,07	0,08	0,00	0,00	0,13	0,47	0,12	0,22	0,21	0,12	0,03	0,00	0,04	0,10	0,10	0,00	0,05	0,00	0,18	0,08
Casapound Italia	1,75	0,83	1,15	1,67	1,54	2,43	1,41	1,25	2,27	1,22	0,98	0,78	1,07	1,73	1,56	1,22	1,20	0,74	0,75	1,26
Naomi Contiero	0,47	0,73	0,77	1,04	1,46	0,24	0,59	0,66	0,45	1,26	0,67	1,15	0,68	0,73	0,80	0,85	0,69	0,71	0,46	0,89
di cui al solo candidato	0,02	0,13	0,00	0,15	0,04	0,00	0,00	0,00	0,07	0,05	0,00	0,00	0,01	0,03	0,06	0,04	0,03	0,02	0,09	0,05
Potere al Popolo!	0,46	0,61	0,79	0,91	1,45	0,24	0,61	0,68	0,39	1,24	0,68	1,17	0,68	0,72	0,75	0,83	0,68	0,70	0,38	0,86
Piero Chiappano	1,10	0,97	0,31	0,60	0,20	0,47	0,24	0,44	0,38	0,58	0,41	0,10	0,61	0,63	1,28	0,38	0,30	0,44	0,00	0,42
di cui al solo candidato	0,02	0,00	0,00	0,00	0,04	0,00	0,00	0,11	0,00	0,00	0,03	0,00	0,01	0,00	0,03	0,04	0,05	0,02	0,00	0,02
Il Popolo della Famiglia	1,10	1,00	0,32	0,61	0,16	0,49	0,24	0,34	0,39	0,60	0,39	0,11	0,61	0,65	1,27	0,35	0,26	0,43	0,00	0,41
Giovanni Nicolò Ricci	0,32	0,30	0,27	0,45	0,09	0,24	0,20	0,00	0,24	0,17	0,20	0,28	0,20	0,38	0,13	0,25	0,10	0,22	0,37	0,25
di cui al solo candidato	0,02	0,05	0,08	0,00	0,00	0,00	0,04	0,00	0,00	0,02	0,00	0,03	0,00	0,10	0,00	0,00	0,00	0,04	0,09	0,02
10 Volte Meglio	0,30	0,25	0,20	0,46	0,09	0,24	0,16	0,00	0,25	0,15	0,21	0,25	0,21	0,28	0,13	0,26	0,10	0,19	0,28	0,23
Federico Vivaldi	0,11	0,27	0,00	0,15	0,09	0,00	0,08	0,00	0,10	0,02	0,09	0,07	0,09	0,10	0,06	0,04	0,10	0,08	0,09	0,09
di cui al solo candidato	0,00	0,05	0,00	0,00	0,00	0,00	0,00	0,00	0,00	0,00	0,00	0,00	0,01	0,00	0,00	0,00	0,00	0,02	0,00	0,01
Partito Repubblicano Italiano - Ala	0,11	0,22	0,00	0,15	0,09	0,00	0,08	0,00	0,11	0,02	0,09	0,07	0,07	0,10	0,07	0,04	0,10	0,06	0,09	0,09
<b>Totale voti Uninomiale</b>	100,0	100,0	100,0	100,0	100,0	100,0	100,0	100,0	100,0	100,0	100,0	100,0	100,0	100,0	100,0	100,0	100,0	100,0	100,0	100,0
<b>Totale voti Proporzionale</b>	100,0	100,0	100,0	100,0	100,0	100,0	100,0	100,0	100,0	100,0	100,0	100,0	100,0	100,0	100,0	100,0	100,0	100,0	100,0	100,0
<b>Totale di cui al solo candidato</b>	2,14	3,07	2,66	1,94	2,42	3,29	1,90	3,29	2,79	2,57	1,75	2,09	2,81	2,98	2,07	3,14	2,31	2,44	2,57	2,70

## Lombardia 1 – Collegio Plurinominale 04 – Collegio Uninomiale 02 – Legnano

La partecipazione al voto

		%
Elettori	222.521	
Votanti	170.633	76,68
Totale voti validi Uninomiale	165.741	97,13
Totale voti Proporzionale	165.741	97,13
Schede bianche	1.908	1,12
Schede nulle	2.704	1,58
Voti contestati e non assegnati	140	0,08
Totale voti non validi	4.752	2,78

I risultati

Candidati Uninomiali e Liste	Voti	%
<b>Massimo Garavaglia (candidato eletto)</b>	<b>71.932</b>	<b>43,40</b>
Lega	42.219	25,47
Forza Italia	21.854	13,19
Fratelli d'Italia con Giorgia Meloni	6.408	3,87
Noi con l'Italia – UDC	1.451	0,88
<b>Riccardo Olgiati</b>	<b>42.151</b>	<b>25,43</b>
Movimento 5 Stelle	42.151	25,43
<b>Monica Berna Nasca</b>	<b>42.080</b>	<b>25,39</b>
Partito Democratico	35.932	21,68
+Europa	4.710	2,84
Italia Europa Insieme	759	0,46
Civica Popolare Lorenzin	679	0,41
<b>Giuseppe Scarfone</b>	<b>5.066</b>	<b>3,06</b>
Liberi e Uguali	5.066	3,06
<b>Renata Mangano</b>	<b>1.653</b>	<b>1,00</b>
Casapound Italia	1.653	1,00
<b>Mauro Rossetti</b>	<b>1.492</b>	<b>0,90</b>
Potere al Popolo!	1.492	0,90
<b>Innocenza Laguri</b>	<b>804</b>	<b>0,49</b>
Il Popolo della Famiglia	804	0,49
<b>Simone Tuosto</b>	<b>455</b>	<b>0,27</b>
10 Volte Meglio	455	0,27
<b>Lazzaro Gilberti</b>	<b>108</b>	<b>0,07</b>
Partito Repubblicano Italiano – Ala	108	0,07
<b>Totale voti Uninomiale</b>	<b>165.741</b>	<b>100,00</b>
<b>Totale voti Proporzionale</b>	<b>165.741</b>	<b>100,00</b>

## I risultati in dettaglio dei comuni del Collegio Uninomiale 02 – Legnano (in valori assoluti)

	Canegrate	Cerro Maggiore	Cornaredo	Legnano	Nerviano	Parabiago	Pero	Pogliano Milanese	Pregnana Milanese	Rescaldina	Rho	San Giorgio su Legnano	San Vittore Olona	Settimo Milanese	Vanzago	Totale collegio Legnano
Massimo Garavaglia	3.206	4.144	4.886	15.243	4.414	7.614	2.322	2.139	1.695	3.811	11.570	1.784	2.414	4.708	1.982	71.932
di cui al solo candidato	51	91	121	425	103	213	35	35	33	75	244	41	83	115	37	1.702
Lega	1.897	2.561	2.713	8.630	2.853	4.480	1.275	1.195	1.015	2.289	6.000	1.092	1.387	2.627	1.206	41.220
Forza Italia	917	1.130	1.537	4.483	1.086	2.182	728	672	511	1.070	3.905	488	680	1.435	513	21.337
Fratelli d'Italia con Giorgia Meloni	261	306	449	1.450	298	634	259	189	114	317	965	138	220	469	187	6.256
Noi con l'Italia - UDC	80	56	66	255	74	105	25	48	22	60	456	25	44	62	39	1.417
Riccardo Olgiati	1.872	2.196	3.442	7.302	2.584	3.821	1.701	1.401	1.246	2.051	7.559	906	1.089	3.517	1.464	42.151
di cui al solo candidato	49	75	140	285	92	126	35	45	45	65	217	21	205	104	29	1.533
Movimento 5 Stelle	1.823	2.121	3.302	7.017	2.492	3.695	1.666	1.356	1.201	1.986	7.342	885	884	3.413	1.435	40.618
Monica Berna Nasca	1.671	1.979	3.160	8.911	2.718	3.520	1.459	1.206	1.085	1.905	7.651	991	1.055	3.269	1.500	42.080
di cui al solo candidato	31	31	63	467	78	102	23	28	19	35	200	27	47	72	31	1.254
Partito Democratico	1.437	1.671	2.687	7.000	2.262	2.936	1.253	1.018	944	1.599	6.352	824	871	2.768	1.239	34.861
+Europa	149	211	329	1.114	277	388	142	123	101	215	771	103	93	362	192	4.570
Italia Europa Insieme	26	28	52	137	37	45	18	20	14	32	232	16	17	39	23	736
Civica Popolare Lorenzin	28	38	29	193	64	49	23	17	7	24	96	21	27	28	15	659
Giuseppe Scarfone	218	169	436	987	307	370	202	108	181	198	1.004	117	109	459	201	5.066
di cui al solo candidato	11	8	20	84	21	18	8	2	7	9	73	0	23	8	10	302

	Canegrate	Cerro Maggiore	Cornaredo	Legnano	Nerviano	Parabiago	Pero	Pogliano Milanese	Pregnana Milanese	Rescaldina	Rho	San Giorgio su Legnano	San Vittore Olona	Settimo Milanese	Vanzago	Totale collegio Legnano
Liberi e Uguali	207	161	416	903	286	352	194	106	174	189	931	117	86	451	191	4.764
Renata Mangano	85	98	108	328	94	201	52	45	40	75	287	46	57	90	47	1.653
di cui al solo candidato	5	4	8	27	5	9	1	3	4	3	23	5	9	4	0	110
Casapound Italia	80	94	100	301	89	192	51	42	36	72	264	41	48	86	47	1.543
Mauro Rossetti	51	64	126	232	94	101	72	36	63	55	352	24	35	116	71	1.492
di cui al solo candidato	4	2	6	12	8	4	1	1	2	3	20	1	8	5	1	78
Potere al Popolo!	47	62	120	220	86	97	71	35	61	52	332	23	27	111	70	1.414
Innocenza Laguri	23	55	39	199	64	65	13	22	11	45	163	25	24	29	27	804
di cui al solo candidato	4	5	1	9	5	3	1	0	4	2	14	2	6	1	0	57
Il Popolo della Famiglia	19	50	38	190	59	62	12	22	7	43	149	23	18	28	27	747
Simone Tuosto	16	24	24	92	33	51	16	13	10	19	76	8	16	37	20	455
di cui al solo candidato	1	5	2	14	3	5	1	0	1	2	9	0	5	4	3	55
10 Volte Meglio	15	19	22	78	30	46	15	13	9	17	67	8	11	33	17	400
Lazzaro Gilberti	2	9	9	21	5	13	4	1	5	7	14	1	5	3	9	108
di cui al solo candidato	0	0	1	2	0	3	0	0	0	1	1	0	0	0	0	8
Partito Repubblicano Italiano - Ala	2	9	8	19	5	10	4	1	5	6	13	1	5	3	9	100
<b>Totale voti Uninomiale</b>	<b>7.144</b>	<b>8.738</b>	<b>12.230</b>	<b>33.315</b>	<b>10.313</b>	<b>15.756</b>	<b>5.841</b>	<b>4.971</b>	<b>4.336</b>	<b>8.166</b>	<b>28.676</b>	<b>3.902</b>	<b>4.804</b>	<b>12.228</b>	<b>5.321</b>	<b>165.741</b>
<b>Totale voti Proporzionale</b>	<b>6.988</b>	<b>8.517</b>	<b>11.868</b>	<b>31.990</b>	<b>9.998</b>	<b>15.273</b>	<b>5.736</b>	<b>4.857</b>	<b>4.221</b>	<b>7.971</b>	<b>27.875</b>	<b>3.805</b>	<b>4.418</b>	<b>11.915</b>	<b>5.210</b>	<b>160.642</b>
<b>Totale di cui al solo candidato</b>	<b>156</b>	<b>221</b>	<b>362</b>	<b>1.325</b>	<b>315</b>	<b>483</b>	<b>105</b>	<b>114</b>	<b>115</b>	<b>195</b>	<b>801</b>	<b>97</b>	<b>386</b>	<b>313</b>	<b>111</b>	<b>5.099</b>



## I risultati in dettaglio dei comuni del Collegio Uninomiale 02 – Legnano (in percentuale)

	Canegrate	Cerro Maggiore	Cornaredo	Legnano	Nerviano	Parabiago	Pero	Pogliano Milanese	Pregnana Milanese	Rescaldina	Rho	San Giorgio su Legnano	San Vittore Olona	Settimo Milanese	Vanzago	Totale collegio Legnano
Massimo Garavaglia	44,88	47,43	39,95	45,75	42,80	48,32	39,75	43,03	39,09	46,67	40,35	45,72	50,25	38,50	37,25	43,40
di cui al solo candidato	0,71	1,04	0,99	1,28	1,00	1,35	0,60	0,70	0,76	0,92	0,85	1,05	1,73	0,94	0,70	1,03
Lega	27,15	30,07	22,86	26,98	28,54	29,33	22,23	24,60	24,05	28,72	21,52	28,70	31,39	22,05	23,15	25,66
Forza Italia	13,12	13,27	12,95	14,01	10,86	14,29	12,69	13,84	12,11	13,42	14,01	12,83	15,39	12,04	9,85	13,28
Fratelli d'Italia con Giorgia Meloni	3,73	3,59	3,78	4,53	2,98	4,15	4,52	3,89	2,70	3,98	3,46	3,63	4,98	3,94	3,59	3,89
Noi con l'Italia - UDC	1,14	0,66	0,56	0,80	0,74	0,69	0,44	0,99	0,52	0,75	1,64	0,66	1,00	0,52	0,75	0,88
Riccardo Olgiati	26,20	25,13	28,14	21,92	25,06	24,25	29,12	28,18	28,74	25,12	26,36	23,22	22,67	28,76	27,51	25,43
di cui al solo candidato	0,69	0,86	1,14	0,86	0,89	0,80	0,60	0,91	1,04	0,80	0,76	0,54	4,27	0,85	0,55	0,92
Movimento 5 Stelle	26,09	24,90	27,82	21,93	24,92	24,19	29,04	27,92	28,45	24,92	26,34	23,26	20,01	28,64	27,54	25,28
Monica Berna Nasca	23,39	22,65	25,84	26,75	26,36	22,34	24,98	24,26	25,02	23,33	26,68	25,40	21,96	26,73	28,19	25,39
di cui al solo candidato	0,43	0,35	0,52	1,40	0,76	0,65	0,39	0,56	0,44	0,43	0,70	0,69	0,98	0,59	0,58	0,76
Partito Democratico	20,56	19,62	22,64	21,88	22,62	19,22	21,84	20,96	22,36	20,06	22,79	21,66	19,71	23,23	23,78	21,70
+Europa	2,13	2,48	2,77	3,48	2,77	2,54	2,48	2,53	2,39	2,70	2,77	2,71	2,11	3,04	3,69	2,84
Italia Europa Insieme	0,37	0,33	0,44	0,43	0,37	0,29	0,31	0,41	0,33	0,40	0,83	0,42	0,38	0,33	0,44	0,46
Civica Popolare Lorenzin	0,40	0,45	0,24	0,60	0,64	0,32	0,40	0,35	0,17	0,30	0,34	0,55	0,61	0,23	0,29	0,41
Giuseppe Scarfone	3,05	1,93	3,57	2,96	2,98	2,35	3,46	2,17	4,17	2,42	3,50	3,00	2,27	3,75	3,78	3,06
di cui al solo candidato	0,15	0,09	0,16	0,25	0,20	0,11	0,14	0,04	0,16	0,11	0,25	0,00	0,48	0,07	0,19	0,18

	Canegrate	Cerro Maggiore	Cornaredo	Legnano	Nerviano	Parabiago	Pero	Pogliano Milanese	Pregnana Milanese	Rescaldina	Rho	San Giorgio su Legnano	San Vittore Olona	Settimo Milanese	Vanzago	Totale collegio Legnano
Liberi e Uguali	2,96	1,89	3,51	2,82	2,86	2,30	3,38	2,18	4,12	2,37	3,34	3,07	1,95	3,79	3,67	2,97
Renata Mangano	1,19	1,12	0,88	0,98	0,91	1,28	0,89	0,91	0,92	0,92	1,00	1,18	1,19	0,74	0,88	1,00
di cui al solo candidato	0,07	0,05	0,07	0,08	0,05	0,06	0,02	0,06	0,09	0,04	0,08	0,13	0,19	0,03	0,00	0,07
Casapound Italia	1,14	1,10	0,84	0,94	0,89	1,26	0,89	0,86	0,85	0,90	0,95	1,08	1,09	0,72	0,90	0,96
Mauro Rossetti	0,71	0,73	1,03	0,70	0,91	0,64	1,23	0,72	1,45	0,67	1,23	0,62	0,73	0,95	1,33	0,90
di cui al solo candidato	0,06	0,02	0,05	0,04	0,08	0,03	0,02	0,02	0,05	0,04	0,07	0,03	0,17	0,04	0,02	0,05
Potere al Popolo!	0,67	0,73	1,01	0,69	0,86	0,64	1,24	0,72	1,45	0,65	1,19	0,60	0,61	0,93	1,34	0,88
Innocenza Laguri	0,32	0,63	0,32	0,60	0,62	0,41	0,22	0,44	0,25	0,55	0,57	0,64	0,50	0,24	0,51	0,49
di cui al solo candidato	0,06	0,06	0,01	0,03	0,05	0,02	0,02	0,00	0,09	0,02	0,05	0,05	0,12	0,01	0,00	0,03
Il Popolo della Famiglia	0,27	0,59	0,32	0,59	0,59	0,41	0,21	0,45	0,17	0,54	0,53	0,60	0,41	0,23	0,52	0,47
Simone Tuosto	0,22	0,27	0,20	0,28	0,32	0,32	0,27	0,26	0,23	0,23	0,27	0,21	0,33	0,30	0,38	0,27
di cui al solo candidato	0,01	0,06	0,02	0,04	0,03	0,03	0,02	0,00	0,02	0,02	0,03	0,00	0,10	0,03	0,06	0,03
10 Volte Meglio	0,21	0,22	0,19	0,24	0,30	0,30	0,26	0,27	0,21	0,21	0,24	0,21	0,25	0,28	0,33	0,25
Lazzaro Gilberti	0,03	0,10	0,07	0,06	0,05	0,08	0,07	0,02	0,12	0,09	0,05	0,03	0,10	0,02	0,17	0,07
di cui al solo candidato	0,00	0,00	0,01	0,01	0,00	0,02	0,00	0,00	0,00	0,01	0,00	0,00	0,00	0,00	0,00	0,00
Partito Repubblicano Italiano - Ala	0,03	0,11	0,07	0,06	0,05	0,07	0,07	0,02	0,12	0,08	0,05	0,03	0,11	0,03	0,17	0,06
<b>Totale voti Uninomiale</b>	<b>100,00</b>	<b>100,00</b>	<b>100,00</b>	<b>100,00</b>	<b>100,00</b>	<b>100,00</b>	<b>100,00</b>	<b>100,00</b>	<b>100,00</b>	<b>100,00</b>	<b>100,00</b>	<b>100,00</b>	<b>100,00</b>	<b>100,00</b>	<b>100,00</b>	<b>100,00</b>
<b>Totale voti Proporzionale</b>	<b>100,00</b>	<b>100,00</b>	<b>100,00</b>	<b>100,00</b>	<b>100,00</b>	<b>100,00</b>	<b>100,00</b>	<b>100,00</b>	<b>100,00</b>	<b>100,00</b>	<b>100,00</b>	<b>100,00</b>	<b>100,00</b>	<b>100,00</b>	<b>100,00</b>	<b>100,00</b>
<b>Totale di cui al solo candidato</b>	<b>2,18</b>	<b>2,53</b>	<b>2,96</b>	<b>3,98</b>	<b>3,05</b>	<b>3,07</b>	<b>1,80</b>	<b>2,29</b>	<b>2,65</b>	<b>2,39</b>	<b>2,79</b>	<b>2,49</b>	<b>8,03</b>	<b>2,56</b>	<b>2,09</b>	<b>3,08</b>

## Lombardia 1 – Collegio Plurinominale 04 – Collegio Uninomiale 15 – Rozzano

La partecipazione al voto

		%
Elettori	225.081	
Votanti	170.631	75,81
Totale voti validi Uninomiale	166.112	97,35
Totale voti Proporzionale	166.112	97,35
Schede bianche	1.791	1,05
Schede nulle	2.636	1,54
Voti contestati e non assegnati	46	0,03
Totale voti non validi	4.473	2,62

I risultati

Candidati Uninomiali e Liste	Voti	%
<b>Graziano Musella (candidato eletto)</b>	<b>68.694</b>	<b>41,35</b>
Lega	36.210	21,80
Forza Italia	24.202	14,57
Fratelli d'Italia con Giorgia Meloni	6.648	4,00
Noi con l'Italia – UDC	1.634	0,98
<b>Stefania Mammi</b>	<b>47.773</b>	<b>28,76</b>
Movimento 5 Stelle	47.773	28,76
<b>Angelo Capelli</b>	<b>40.236</b>	<b>24,22</b>
Partito Democratico	33.623	20,24
+Europa	5.162	3,11
Italia Europa Insieme	869	0,52
Civica Popolare Lorenzin	582	0,35
<b>Paola Pedrazzi</b>	<b>5.031</b>	<b>3,03</b>
Liberi e Uguali	5.031	3,03
<b>Luigi Pietro Romano Marchitelli detto Gino</b>	<b>1.720</b>	<b>1,04</b>
Potere al Popolo!	1.720	1,04
<b>Pellegrino Pinuccio D'Avanzo</b>	<b>1.398</b>	<b>0,84</b>
Casapound Italia	1.398	0,84
<b>Silvio Restelli</b>	<b>722</b>	<b>0,43</b>
Il Popolo della Famiglia	722	0,43
<b>Michela Fernicola</b>	<b>429</b>	<b>0,26</b>
10 Volte Meglio	429	0,26
<b>Francesco Caiulo</b>	<b>109</b>	<b>0,07</b>
Partito Repubblicano Italiano – Ala	109	0,07
<b>Totale voti Uninomiale</b>	<b>166.112</b>	<b>100,00</b>
<b>Totale voti Proporzionale</b>	<b>166.112</b>	<b>100,00</b>

## I risultati in dettaglio dei comuni del Collegio Uninomiale 15 – Rozzano (in valori assoluti)

	Assago	Basiglio	Binasco	Bubbiano	Buccinasco	Calvignasco	Casarile	Cesano Boscone	Cisliano	Corsico	Cusago	Guggiano	Lacchiarella	Locate Di Triulzi	Noviglio	Opera	Piave Emanuele	Rozzano	San Giuliano Milanese	Trezzano sul Naviglio	Vernate	Zibido San Giacomo	Totale collegio Rozzano
Graziano Musella	2.320	2.139	1.807	610	6.966	355	997	5.230	1.245	7.085	1.190	2.299	2.098	2.144	1.187	3.586	3.138	9.037	7.672	4.985	888	1.716	68.694
di cui al solo candidato	116	46	34	20	169	3	16	75	25	154	15	27	35	35	15	68	48	168	153	121	17	28	1.388
Lega	982	787	1.047	374	3.403	192	579	2.572	689	3.599	611	1.336	1.173	1.224	642	1.857	1.602	4.773	4.098	2.514	494	930	35.478
Forza Italia	976	990	523	165	2.211	130	314	1.950	383	2.457	429	711	705	661	419	1.023	1.137	3.332	2.602	1.731	304	560	23.713
Fratelli d'Italia con Giorgia Meloni	197	292	175	46	725	30	79	535	124	770	118	193	176	183	95	414	268	672	732	473	60	157	6.514
Noi con l'Italia - UDC	49	24	28	5	458	0	9	98	24	105	17	32	9	41	16	224	83	92	87	146	13	41	1.601
Stefania Mammi	1.440	775	1.094	485	4.198	191	728	3.867	774	4.826	528	1.384	1.399	1.746	870	2.031	3.147	7.049	5.807	3.643	579	1.212	47.773
di cui al solo candidato	42	37	38	274	148	10	4	129	32	153	21	44	54	31	16	65	119	240	123	131	23	55	1.789
Movimento 5 Stelle	1.398	738	1.056	211	4.050	181	724	3.738	742	4.673	507	1.340	1.345	1.715	854	1.966	3.028	6.809	5.684	3.512	556	1.157	45.984
Angelo Capelli	1.321	1.268	1.125	220	4.480	132	421	3.217	640	4.932	610	1.487	1.150	1.414	518	2.163	1.662	4.838	4.626	2.788	398	826	40.236
di cui al solo candidato	24	42	29	3	142	3	15	75	27	110	10	35	26	33	11	54	41	118	106	67	6	16	993
Partito Democratico	1.057	918	894	182	3.660	117	346	2.675	492	3.990	486	1.107	856	1.170	447	1.726	1.422	4.043	3.846	2.327	337	695	32.793
+Europa	216	262	151	29	580	10	48	367	97	681	96	142	120	166	51	324	152	554	541	312	46	90	5.035
Italia Europa Insieme	15	23	32	4	54	2	5	77	10	77	12	183	18	25	6	39	19	87	81	56	3	19	847
Civica Popolare Lorenzin	9	23	19	2	44	0	7	23	14	74	6	20	130	20	3	20	28	36	52	26	6	6	568
Paola Pedrazzi	197	101	138	31	461	8	55	422	57	579	55	137	124	202	58	243	240	722	725	309	46	121	5.031
di cui al solo candidato	1	3	4	19	22	1	0	20	6	29	3	7	5	6	1	15	12	27	27	12	0	9	229
Liberi e Uguali	196	98	134	12	439	7	55	402	51	550	52	130	119	196	57	228	228	695	698	297	46	112	4.802
Pellegrino Pinuccio D'Avanzo	33	28	33	20	100	8	30	110	36	147	24	50	32	56	23	72	79	167	181	116	16	37	1.398

	Assago	Basiglio	Binasco	Bubbiano	Buccinasco	Calvignasco	Casarile	Cesano Boscone	Cislano	Corsico	Cusago	Guggiano	Lacchiarella	Locate Di Triulzi	Noviglio	Opera	Plave Emanuele	Rozzano	San Giuliano Milanese	Trezzano sul Naviglio	Vernate	Zibido San Giacomo	Totale collegio Rozzano
di cui al solo candidato	1	0	1	12	4	0	1	4	2	9	1	3	1	2	1	2	4	9	3	2	1	0	63
Casapound Italia	32	28	32	8	96	8	29	106	34	138	23	47	31	54	22	70	75	158	178	114	15	37	1.335
Luigi Pietro Romano Merchitelli detto Gino	49	28	33	10	171	5	24	132	12	226	8	84	68	118	24	66	84	215	211	97	13	42	1.720
di cui al solo candidato	1	2	2	6	8	0	0	2	1	9	0	7	1	2	1	4	2	8	7	2	1	0	66
Potere al Popolo!	48	26	31	4	163	5	24	130	11	217	8	77	67	116	23	62	82	207	204	95	12	42	1.654
Silvio Restelli	22	5	18	8	61	2	5	65	13	85	7	28	18	15	5	23	45	120	93	46	14	24	722
di cui al solo candidato	0	1	1	3	1	0	0	8	1	2	0	0	1	0	0	1	1	7	5	2	2	0	36
Il Popolo della Famiglia	22	4	17	5	60	2	5	57	12	83	7	28	17	15	5	22	44	113	88	44	12	24	686
Michela Fernicola	22	27	11	2	30	2	10	33	8	32	5	11	16	15	18	23	16	60	38	31	5	14	429
di cui al solo candidato	3	3	1	2	4	0	2	6	1	3	0	0	3	2	1	4	4	9	2	2	0	0	52
10 Volte Meglio	19	24	10	0	26	2	8	27	7	29	5	11	13	13	17	19	12	51	36	29	5	14	377
Francesco Caiulo	3	9	2	0	10	0	1	7	1	18	0	3	6	4	0	9	3	15	13	3	0	2	109
di cui al solo candidato	0	0	0	0	1	0	0	1	0	2	0	0	0	0	0	0	0	2	0	0	0	0	6
Partito Repubblicano Italiano - Ala	3	9	2	0	9	0	1	6	1	16	0	3	6	4	0	9	3	13	13	3	0	2	103
<b>Totale voti Uninomine</b>	<b>5.407</b>	<b>4.380</b>	<b>4.261</b>	<b>1.386</b>	<b>16.477</b>	<b>703</b>	<b>2.271</b>	<b>13.083</b>	<b>2.786</b>	<b>17.930</b>	<b>2.427</b>	<b>5.483</b>	<b>4.911</b>	<b>5.714</b>	<b>2.703</b>	<b>8.216</b>	<b>8.414</b>	<b>22.223</b>	<b>19.366</b>	<b>12.018</b>	<b>1.959</b>	<b>3.994</b>	<b>166.112</b>
<b>Totale voti Proporzionale</b>	<b>5.219</b>	<b>4.246</b>	<b>4.151</b>	<b>1.047</b>	<b>15.978</b>	<b>686</b>	<b>2.233</b>	<b>12.763</b>	<b>2.691</b>	<b>17.459</b>	<b>2.377</b>	<b>5.360</b>	<b>4.785</b>	<b>5.603</b>	<b>2.657</b>	<b>8.003</b>	<b>8.183</b>	<b>21.635</b>	<b>18.940</b>	<b>11.679</b>	<b>1.909</b>	<b>3.886</b>	<b>161.490</b>
<b>Totale di cui al solo candidato</b>	<b>188</b>	<b>134</b>	<b>110</b>	<b>339</b>	<b>499</b>	<b>17</b>	<b>38</b>	<b>320</b>	<b>95</b>	<b>471</b>	<b>50</b>	<b>123</b>	<b>126</b>	<b>111</b>	<b>46</b>	<b>213</b>	<b>231</b>	<b>588</b>	<b>426</b>	<b>339</b>	<b>50</b>	<b>108</b>	<b>4.622</b>

## I risultati in dettaglio dei comuni del Collegio Uninomiale 15 – Rozzano (in percentuale)

	Assago	Basiglio	Binasco	Bubbiano	Buccinasco	Calvignasco	Casarile	Cesano Boscone	Cislano	Corsico	Cusago	Guggiano	Lacchiarella	Locate Di Triulzi	Noviglio	Opera	Piave Emanuele	Rozzano	San Giuliano Milanese	Trezzano sul Naviglio	Vernate	Zibido San Giacomo	Totale collegio Rozzano
Graziano Musella	42,91	48,84	42,41	44,01	42,28	50,50	43,90	39,98	44,69	39,51	49,03	41,93	42,72	37,52	43,91	43,65	37,29	40,67	39,62	41,48	45,33	42,96	41,35
di cui al solo candidato	2,15	1,05	0,80	1,44	1,03	0,43	0,70	0,57	0,90	0,86	0,62	0,49	0,71	0,61	0,55	0,83	0,57	0,76	0,79	1,01	0,87	0,70	0,84
Lega	18,82	18,54	25,22	35,72	21,30	27,99	25,93	20,15	25,60	20,61	25,70	24,93	24,51	21,85	24,16	23,20	19,58	22,06	21,64	21,53	25,88	23,93	21,97
Forza Italia	18,70	23,32	12,60	15,76	13,84	18,95	14,06	15,28	14,23	14,07	18,05	13,26	14,73	11,80	15,77	12,78	13,89	15,40	13,74	14,82	15,92	14,41	14,68
Fratelli d'Italia con Giorgia Meloni	3,77	6,88	4,22	4,39	4,54	4,37	3,54	4,19	4,61	4,41	4,96	3,60	3,68	3,27	3,58	5,17	3,28	3,11	3,86	4,05	3,14	4,04	4,03
Noi con l'Italia - UDC	0,94	0,57	0,67	0,48	2,87	0,00	0,40	0,77	0,89	0,60	0,72	0,60	0,19	0,73	0,60	2,80	1,01	0,43	0,46	1,25	0,68	1,06	0,99
Stefania Mammi	26,63	17,69	25,67	34,99	25,48	27,17	32,06	29,56	27,78	26,92	21,76	25,24	28,49	30,56	32,19	24,72	37,40	31,72	29,99	30,31	29,56	30,35	28,76
di cui al solo candidato	0,78	0,84	0,89	19,77	0,90	1,42	0,18	0,99	1,15	0,85	0,87	0,80	1,10	0,54	0,59	0,79	1,41	1,08	0,64	1,09	1,17	1,38	1,08
Movimento 5 Stelle	26,79	17,38	25,44	20,15	25,35	26,38	32,42	29,29	27,57	26,77	21,33	25,00	28,11	30,61	32,14	24,57	37,00	31,47	30,01	30,07	29,13	29,77	28,47
Angelo Capelli	24,43	28,95	26,40	15,87	27,19	18,78	18,54	24,59	22,97	27,51	25,13	27,12	23,42	24,75	19,16	26,33	19,75	21,77	23,89	23,20	20,32	20,68	24,22
di cui al solo candidato	0,44	0,96	0,68	0,22	0,86	0,43	0,66	0,57	0,97	0,61	0,41	0,64	0,53	0,58	0,41	0,66	0,49	0,53	0,55	0,56	0,31	0,40	0,60
Partito Democratico	20,25	21,62	21,54	17,38	22,91	17,06	15,49	20,96	18,28	22,85	20,45	20,65	17,89	20,88	16,82	21,57	17,38	18,69	20,31	19,92	17,65	17,88	20,31
+Europa	4,14	6,17	3,64	2,77	3,63	1,46	2,15	2,88	3,60	3,90	4,04	2,65	2,51	2,96	1,92	4,05	1,86	2,56	2,86	2,67	2,41	2,32	3,12
Italia Europa Insieme	0,29	0,54	0,77	0,38	0,34	0,29	0,22	0,60	0,37	0,44	0,50	3,41	0,38	0,45	0,23	0,49	0,23	0,40	0,43	0,48	0,16	0,49	0,52
Civica Popolare Lorenzin	0,17	0,54	0,46	0,19	0,28	0,00	0,31	0,18	0,52	0,42	0,25	0,37	2,72	0,36	0,11	0,25	0,34	0,17	0,27	0,22	0,31	0,15	0,35
Paola Pedrazzi	3,64	2,31	3,24	2,24	2,80	1,14	2,42	3,23	2,05	3,23	2,27	2,50	2,52	3,54	2,15	2,96	2,85	3,25	3,74	2,57	2,35	3,03	3,03
di cui al solo candidato	0,02	0,07	0,09	1,37	0,13	0,14	0,00	0,15	0,22	0,16	0,12	0,13	0,10	0,11	0,04	0,18	0,14	0,12	0,14	0,10	0,00	0,23	0,14
Liberi e Uguali	3,76	2,31	3,23	1,15	2,75	1,02	2,46	3,15	1,90	3,15	2,19	2,43	2,49	3,50	2,15	2,85	2,79	3,21	3,69	2,54	2,41	2,88	2,97
Pellegrino Pinuccio D'Avanzo	0,61	0,64	0,77	1,44	0,61	1,14	1,32	0,84	1,29	0,82	0,99	0,91	0,65	0,98	0,85	0,88	0,94	0,75	0,93	0,97	0,82	0,93	0,84

	Assago	Basiglio	Binasco	Bubbiano	Buccinasco	Calvignasco	Casarile	Cesano Boscone	Cislano	Corsico	Cusago	Guggiano	Lacchiarella	Locate Di Triulzi	Noviglio	Opera	Piave Emanuele	Rozzano	San Giuliano Milanese	Trezzano sul Naviglio	Vernate	Zibido San Giacomo	Totale collegio Rozzano
di cui al solo candidato	0,02	0,00	0,02	0,87	0,02	0,00	0,04	0,03	0,07	0,05	0,04	0,05	0,02	0,04	0,04	0,02	0,05	0,04	0,02	0,02	0,05	0,00	0,04
Casapound Italia	0,61	0,66	0,77	0,76	0,60	1,17	1,30	0,83	1,26	0,79	0,97	0,88	0,65	0,96	0,83	0,87	0,92	0,73	0,94	0,98	0,79	0,95	0,83
Luigi Pietro Romano Merchitelli detto Gino	0,91	0,64	0,77	0,72	1,04	0,71	1,06	1,01	0,43	1,26	0,33	1,53	1,38	2,07	0,89	0,80	1,00	0,97	1,09	0,81	0,66	1,05	1,04
di cui al solo candidato	0,02	0,05	0,05	0,43	0,05	0,00	0,00	0,02	0,04	0,05	0,00	0,13	0,02	0,04	0,04	0,05	0,02	0,04	0,04	0,02	0,05	0,00	0,04
Potere al Popolo!	0,92	0,61	0,75	0,38	1,02	0,73	1,07	1,02	0,41	1,24	0,34	1,44	1,40	2,07	0,87	0,77	1,00	0,96	1,08	0,81	0,63	1,08	1,02
Silvio Restelli	0,41	0,11	0,42	0,58	0,37	0,28	0,22	0,50	0,47	0,47	0,29	0,51	0,37	0,26	0,18	0,28	0,53	0,54	0,48	0,38	0,71	0,60	0,43
di cui al solo candidato	0,00	0,02	0,02	0,22	0,01	0,00	0,00	0,06	0,04	0,01	0,00	0,00	0,02	0,00	0,00	0,01	0,01	0,03	0,03	0,02	0,10	0,00	0,02
Il Popolo della Famiglia	0,42	0,09	0,41	0,48	0,38	0,29	0,22	0,45	0,45	0,48	0,29	0,52	0,36	0,27	0,19	0,27	0,54	0,52	0,46	0,38	0,63	0,62	0,42
Michela Fericola	0,41	0,62	0,26	0,14	0,18	0,28	0,44	0,25	0,29	0,18	0,21	0,20	0,33	0,26	0,67	0,28	0,19	0,27	0,20	0,26	0,26	0,35	0,26
di cui al solo candidato	0,06	0,07	0,02	0,14	0,02	0,00	0,09	0,05	0,04	0,02	0,00	0,00	0,06	0,04	0,04	0,05	0,05	0,04	0,01	0,02	0,00	0,00	0,03
10 Volte Meglio	0,36	0,57	0,24	0,00	0,16	0,29	0,36	0,21	0,26	0,17	0,21	0,21	0,27	0,23	0,64	0,24	0,15	0,24	0,19	0,25	0,26	0,36	0,23
Francesco Caiulo	0,06	0,21	0,05	0,00	0,06	0,00	0,04	0,05	0,04	0,10	0,00	0,05	0,12	0,07	0,00	0,11	0,04	0,07	0,07	0,02	0,00	0,05	0,07
di cui al solo candidato	0,00	0,00	0,00	0,00	0,01	0,00	0,00	0,01	0,00	0,01	0,00	0,00	0,00	0,00	0,00	0,00	0,00	0,01	0,00	0,00	0,00	0,00	0,00
Partito Repubblicano Italiano - Ala	0,06	0,21	0,05	0,00	0,06	0,00	0,04	0,05	0,04	0,09	0,00	0,06	0,13	0,07	0,00	0,11	0,04	0,06	0,07	0,03	0,00	0,05	0,06
<b>Totale voti Uninomine</b>	<b>100,0</b>	<b>100,0</b>	<b>100,0</b>	<b>100,0</b>	<b>100,0</b>	<b>100,0</b>	<b>100,0</b>	<b>100,0</b>	<b>100,0</b>	<b>100,0</b>	<b>100,0</b>	<b>100,0</b>	<b>100,0</b>	<b>100,0</b>	<b>100,0</b>	<b>100,0</b>	<b>100,0</b>	<b>100,0</b>	<b>100,0</b>	<b>100,0</b>	<b>100,0</b>	<b>100,0</b>	<b>100,0</b>
<b>Totale voti Proporzionale</b>	<b>100,0</b>	<b>100,0</b>	<b>100,0</b>	<b>100,0</b>	<b>100,0</b>	<b>100,0</b>	<b>100,0</b>	<b>100,0</b>	<b>100,0</b>	<b>100,0</b>	<b>100,0</b>	<b>100,0</b>	<b>100,0</b>	<b>100,0</b>	<b>100,0</b>	<b>100,0</b>	<b>100,0</b>	<b>100,0</b>	<b>100,0</b>	<b>100,0</b>	<b>100,0</b>	<b>100,0</b>	<b>100,0</b>
<b>Totale di cui al solo candidato</b>	<b>3,48</b>	<b>3,06</b>	<b>2,58</b>	<b>24,46</b>	<b>3,03</b>	<b>2,42</b>	<b>1,67</b>	<b>2,45</b>	<b>3,41</b>	<b>2,63</b>	<b>2,06</b>	<b>2,24</b>	<b>2,57</b>	<b>1,94</b>	<b>1,70</b>	<b>2,59</b>	<b>2,75</b>	<b>2,65</b>	<b>2,20</b>	<b>2,82</b>	<b>2,55</b>	<b>2,70</b>	<b>2,78</b>

## Lombardia 4 – Collegio Plurinominale 01 – Collegio Uninomiale 03 – Lodi<sup>11</sup>

La partecipazione al voto

		%
Elettori	227.292	
Votanti	174.504	76,78
Totale voti validi Uninomiale	169.077	96,89
Totale voti Proporzionale	169.077	96,89
Schede bianche	2.234	1,28
Schede nulle	3.109	1,78
Voti contestati e non assegnati	42	0,02
Totale voti non validi	5.385	3,09

I risultati

Candidati Uninomiali e Liste	Voti	%
<b>Claudio Pedrazzini (candidato eletto)</b>	<b>79.338</b>	<b>46,92</b>
Lega	48.015	28,40
Forza Italia	23.586	13,95
Fratelli d'Italia con Giorgia Meloni	6.656	3,94
Noi con l'Italia – UDC	1.081	0,64
<b>Luciano Frigoli</b>	<b>40.349</b>	<b>23,86</b>
Movimento 5 Stelle	40.349	23,86
<b>Mauro Soldati</b>	<b>39.186</b>	<b>23,18</b>
Partito Democratico	34.254	20,26
+Europa	3.758	2,22
Italia Europa Insieme	600	0,35
Civica Popolare Lorenzin	574	0,34
<b>Chiara Valenzano</b>	<b>4.431</b>	<b>2,62</b>
Liberi e Uguali	4.431	2,62
<b>Luca Achille</b>	<b>1.556</b>	<b>0,92</b>
Casapound Italia	1.556	0,92
<b>Massimo Roberto Gatti</b>	<b>1.456</b>	<b>0,86</b>
Potere al Popolo!	1.456	0,86
<b>Gabriele Vailati</b>	<b>1.204</b>	<b>0,71</b>
Italia agli Italiani	1.204	0,71
<b>Elena Taloni</b>	<b>707</b>	<b>0,42</b>
Il Popolo della Famiglia	707	0,42
<b>Andrea Boggiani</b>	<b>371</b>	<b>0,22</b>
Per una Sinistra Rivoluzionaria	371	0,22
<b>Cinzia Pasquale</b>	<b>351</b>	<b>0,21</b>
10 Volte Meglio	351	0,21
<b>Sebastiano Farina</b>	<b>128</b>	<b>0,08</b>
Partito Repubblicano Italiano – Ala	128	0,08
<b>Totale voti Uninomiale</b>	<b>169.077</b>	<b>100,00</b>
<b>Totale voti Proporzionale</b>	<b>169.077</b>	<b>100,00</b>

<sup>11</sup> I risultati delle due tabelle sovrastanti sono comprensivi anche dei comuni della provincia di Lodi il cui territorio appartiene a questo collegio uninominale.



## I risultati in dettaglio dei comuni del Collegio Uninomiale 03 – Lodi (in valori assoluti)

	Carpiano	Cerro al Lambro	Colturano	Dresano	Mediglia	Melegnano	Paullo	San Colombano al Lambro	San Zenone al Lambro	Tribiano	Vizzolo Predabissi	Totale comuni Cm
Claudio Pedrazzinin	883	1.189	510	799	2.876	3.779	2.642	2.226	1.154	823	1.024	17.905
di cui al solo candidato	15	22	2	9	69	80	61	49	21	10	28	366
Lega	501	660	321	421	1.432	1.941	1.418	1.267	639	424	521	9.545
Forza Italia	276	391	138	268	971	1.250	835	706	372	214	379	5.800
Fratelli D'Italia con Giorgia Meloni	85	105	41	88	300	461	299	188	109	168	83	1.927
Noi Con L'Italia - Udc	6	11	8	13	104	47	29	16	13	7	13	267
Luciano Frigoli	758	771	356	498	1.950	2.165	1.687	933	732	770	653	11.273
di cui al solo candidato	51	19	10	17	77	69	31	39	25	23	16	377
Movimento 5 Stelle	707	752	346	481	1.873	2.096	1.656	894	707	747	637	10.896
Mauro Soldati	486	840	247	452	1.379	2.906	1.472	813	488	390	685	10.158
di cui al solo candidato	19	22	12	10	38	110	35	36	15	5	22	324
Partito Democratico	396	714	205	365	1.131	2.393	1.278	653	401	327	578	8.441
+Europa	64	83	20	62	162	300	104	98	61	54	58	1.066
Civica Popolare Lorenzin	5	16	7	9	28	55	39	14	6	2	7	188
Italia Europa Insieme	2	5	3	6	20	48	16	12	5	2	20	139
Chiara Valenzano	46	107	28	45	177	372	155	77	61	48	69	1.185
di cui al solo candidato	4	5	1	0	7	18	10	5	1	3	3	57
Liberi e Uguali	42	102	27	45	170	354	145	72	60	45	66	1.128
Luca Achille	28	27	23	13	64	59	39	25	34	14	25	351
di cui al solo candidato	0	1	1	1	1	1	1	2	2	2	1	13

	Carpiano	Cerro al Lambro	Colturano	Dresano	Mediglia	Melegnano	Paullo	San Colombano al Lambro	San Zenone al Lambro	Tribiano	Vizzolo Predabissi	Totale comuni C/m
Casapound Italia	28	26	22	12	63	58	38	23	32	12	24	338
Massimo Roberto Gatti	13	20	12	6	53	84	178	41	17	19	28	471
di cui al solo candidato	1	2	0	0	1	6	19	5	3	4	1	42
Potere al Popolo	12	18	12	6	52	78	159	36	14	15	27	429
Gabriele Vailati	25	10	8	10	48	46	44	27	16	8	19	261
di cui al solo candidato	2	0	0	0	1	4	0	0	1	1	0	9
Italia agli Italiani	23	10	8	10	47	42	44	27	15	7	19	252
Elena Taloni	4	22	3	4	44	24	17	16	19	2	9	164
di cui al solo candidato	0	1	0	0	2	4	0	1	3	0	0	11
Il Popolo della Famiglia	4	21	3	4	42	20	17	15	16	2	9	153
Andrea Boggiani	3	4	2	4	17	20	10	9	5	5	3	82
di cui al solo candidato	1	0	0	0	4	0	0	1	0	0	0	6
Per una Sinistra Rivoluzionaria	2	4	2	4	13	20	10	8	5	5	3	76
Cinzia Pasquale	8	10	2	6	11	14	34	13	2	2	3	105
di cui al solo candidato	1	2	1	0	1	2	0	2	2	0	0	11
10 Volte Meglio	7	8	1	6	10	12	34	11	0	2	3	94
Sebastiano Farina	1	1	1	0	7	9	2	5	3	1	0	30
di cui al solo candidato	0	0	0	0	0	1	0	2	0	0	0	3
Partito Repubblicano Italiano - ALA	1	1	1	0	7	8	2	3	3	1	0	27
<b>Totale voti Uninomiale</b>	<b>2.255</b>	<b>3.001</b>	<b>1.192</b>	<b>1.837</b>	<b>6.626</b>	<b>9.478</b>	<b>6.280</b>	<b>4.185</b>	<b>2.531</b>	<b>2.082</b>	<b>2.518</b>	<b>41.985</b>
<b>Totale voti Proporzionale</b>	<b>2.161</b>	<b>2.927</b>	<b>1.165</b>	<b>1.800</b>	<b>6.425</b>	<b>9.183</b>	<b>6.123</b>	<b>4.043</b>	<b>2.458</b>	<b>2.034</b>	<b>2.447</b>	<b>40.766</b>
<b>Totale di cui al solo candidato</b>	<b>94</b>	<b>74</b>	<b>27</b>	<b>37</b>	<b>201</b>	<b>295</b>	<b>157</b>	<b>142</b>	<b>73</b>	<b>48</b>	<b>71</b>	<b>1.219</b>

## I risultati in dettaglio dei comuni del Collegio Uninomiale 03 – Lodi (in percentuale)

	Carpiano	Cerro al Lambro	Colturano	Dresano	Mediglia	Melegnano	Paullo	San Colombano al Lambro	San Zenone al Lambro	Tribiano	Vizzolo Predabissi	Totale comuni Cm
Claudio Pedrazzinin	39,16	39,62	42,79	43,49	43,40	39,87	42,07	53,19	45,59	39,53	40,67	42,65
di cui al solo candidato	0,67	0,73	0,17	0,49	1,04	0,84	0,97	1,17	0,83	0,48	1,11	0,87
Lega	23,18	22,55	27,55	23,39	22,29	21,14	23,16	31,34	26,00	20,85	21,29	23,41
Forza Italia	12,77	13,36	11,85	14,89	15,11	13,61	13,64	17,46	15,13	10,52	15,49	14,23
Fratelli D'Italia con Giorgia Meloni	3,93	3,59	3,52	4,89	4,67	5,02	4,88	4,65	4,43	8,26	3,39	4,73
Noi Con L'Italia - Udc	0,28	0,38	0,69	0,72	1,62	0,51	0,47	0,40	0,53	0,34	0,53	0,65
Luciano Frigoli	33,61	25,69	29,87	27,11	29,43	22,84	26,86	22,29	28,92	36,98	25,93	26,85
di cui al solo candidato	2,26	0,63	0,84	0,93	1,16	0,73	0,49	0,93	0,99	1,10	0,64	0,90
Movimento 5 Stelle	32,72	25,69	29,70	26,72	29,15	22,82	27,05	22,11	28,76	36,73	26,03	26,73
Mauro Soldati	21,55	27,99	20,72	24,61	20,81	30,66	23,44	19,43	19,28	18,73	27,20	24,19
di cui al solo candidato	0,84	0,73	1,01	0,54	0,57	1,16	0,56	0,86	0,59	0,24	0,87	0,77
Partito Democratico	18,32	24,39	17,60	20,28	17,60	26,06	20,87	16,15	16,31	16,08	23,62	20,71
+Europa	2,96	2,84	1,72	3,44	2,52	3,27	1,70	2,42	2,48	2,65	2,37	2,61
Civica Popolare Lorenzin	0,23	0,55	0,60	0,50	0,44	0,60	0,64	0,35	0,24	0,10	0,29	0,46
Italia Europa Insieme	0,09	0,17	0,26	0,33	0,31	0,52	0,26	0,30	0,20	0,10	0,82	0,34
Chiara Valenzano	2,04	3,57	2,35	2,45	2,67	3,92	2,47	1,84	2,41	2,31	2,74	2,82
di cui al solo candidato	0,18	0,17	0,08	0,00	0,11	0,19	0,16	0,12	0,04	0,14	0,12	0,14
Liberi e Uguali	1,94	3,48	2,32	2,50	2,65	3,85	2,37	1,78	2,44	2,21	2,70	2,77
Luca Achille	1,24	0,90	1,93	0,71	0,97	0,62	0,62	0,60	1,34	0,67	0,99	0,84
di cui al solo candidato	0,00	0,03	0,08	0,05	0,02	0,01	0,02	0,05	0,08	0,10	0,04	0,03

	Carpiano	Cerro al Lambro	Colturano	Dresano	Mediglia	Melegnano	Paullo	San Colombano al Lambro	San Zenone al Lambro	Tribiano	Vizzolo Predabissi	Totale comuni Cm
Casapound Italia	1,30	0,89	1,89	0,67	0,98	0,63	0,62	0,57	1,30	0,59	0,98	0,83
Massimo Roberto Gatti	0,58	0,67	1,01	0,33	0,80	0,89	2,83	0,98	0,67	0,91	1,11	1,12
di cui al solo candidato	0,04	0,07	0,00	0,00	0,02	0,06	0,30	0,12	0,12	0,19	0,04	0,10
Potere al Popolo	0,56	0,61	1,03	0,33	0,81	0,85	2,60	0,89	0,57	0,74	1,10	1,05
Gabriele Vailati	1,11	0,33	0,67	0,54	0,72	0,49	0,70	0,65	0,63	0,38	0,75	0,62
di cui al solo candidato	0,09	0,00	0,00	0,00	0,02	0,04	0,00	0,00	0,04	0,05	0,00	0,02
Italia agli Italiani	1,06	0,34	0,69	0,56	0,73	0,46	0,72	0,67	0,61	0,34	0,78	0,62
Elena Taloni	0,18	0,73	0,25	0,22	0,66	0,25	0,27	0,38	0,75	0,10	0,36	0,39
di cui al solo candidato	0,00	0,03	0,00	0,00	0,03	0,04	0,00	0,02	0,12	0,00	0,00	0,03
Il Popolo della Famiglia	0,19	0,72	0,26	0,22	0,65	0,22	0,28	0,37	0,65	0,10	0,37	0,38
Andrea Boggiani	0,13	0,13	0,17	0,33	0,26	0,21	0,16	0,22	0,20	0,24	0,12	0,20
di cui al solo candidato	0,04	0,00	0,08	0,00	0,06	0,00	0,00	0,02	0,00	0,00	0,00	0,02
Per una Sinistra Rivoluzionaria	0,09	0,14	0,09	0,33	0,20	0,22	0,16	0,20	0,20	0,25	0,12	0,19
Cinzia Pasquale	0,35	0,33	0,17	0,22	0,17	0,15	0,54	0,31	0,08	0,10	0,12	0,25
di cui al solo candidato	0,04	0,07	0,00	0,00	0,02	0,02	0,00	0,05	0,08	0,00	0,00	0,02
10 Volte Meglio	0,32	0,27	0,17	0,22	0,16	0,13	0,56	0,27	0,00	0,10	0,12	0,23
Sebastiano Farina	0,04	0,03	0,08	0,00	0,11	0,09	0,03	0,12	0,12	0,05	0,00	0,07
di cui al solo candidato	0,00	0,00	0,00	0,00	0,00	0,01	0,00	0,05	0,00	0,00	0,00	0,01
Partito Repubblicano Italiano - ALA	0,05	0,03	0,09	0,00	0,11	0,09	0,03	0,07	0,12	0,05	0,00	0,07
<b>Totale voti Uninomiale</b>	100,00	100,00	100,00	100,00	100,00	100,00	100,00	100,00	100,00	100,00	100,00	100,00
<b>Totale voti Proporzionale</b>	100,00	100,00	100,00	100,00	100,00	100,00	100,00	100,00	100,00	100,00	100,00	100,00
<b>Totale di cui al solo candidato</b>	4,17	2,47	2,27	2,01	3,03	3,11	2,50	3,39	2,88	2,31	2,82	2,90

## Gli eletti nei collegi della Città metropolitana di Milano

Di seguito l'elenco degli eletti nei collegi del milanese. Si tratta di 45 deputati di cui 14 eletti nei collegi uninominali con sistema maggioritario e 31 nei collegi plurinominali con sistema proporzionale.

Collegio plurinomiale	Collegio uninominale	Eletto	Lista/Coalizione	Sistema
	Lombardia 1 - 06 - Gorgonzola	<b>Valentina Aprea</b>	Lega-FI-Fratelli d'Italia- Noi con l'Italia	maggioritario
	Lombardia 1 - 03 - Bollate	<b>Andrea Crippa</b>	Lega-FI-Fratelli d'Italia- Noi con l'Italia	maggioritario
	Lombardia 1 - 07 - Cinisello Balsamo	<b>Jari Colla</b>	Lega-FI-Fratelli d'Italia- Noi con l'Italia	maggioritario
	Lombardia 1 - 09 - Milano 2	<b>Guido Della Frera</b>	Lega-FI-Fratelli d'Italia- Noi con l'Italia	maggioritario
	Lombardia 1 - 10 - Cologno Monzese	<b>Luca Squeri</b>	Lega-FI-Fratelli d'Italia- Noi con l'Italia	maggioritario
	Lombardia 1 - 08 - Milano 1	<b>Igor Giancarlo Iezzi</b>	Lega-FI-Fratelli d'Italia- Noi con l'Italia	maggioritario
	Lombardia 1 - 11 - Milano 3	<b>Mattia Mor</b>	PD-+Europa-Civica Lorenzin-Italia Europa Insieme	maggioritario
	Lombardia 1 - 12 - Milano 4	<b>Bruno Tabacci</b>	PD-+Europa-Civica Lorenzin-Italia Europa Insieme	maggioritario
	Lombardia 1 - 13 - Milano 5	<b>Lia Quartapelle Procopio</b>	PD-+Europa-Civica Lorenzin-Italia Europa Insieme	maggioritario
	Lombardia 1 - 14 - Milano 6	<b>Federica Zanella</b>	Lega-FI-Fratelli d'Italia- Noi con l'Italia	maggioritario
	Lombardia 1 - 01 - Abbiategrasso	<b>Michela Vittoria Brambilla</b>	Lega-FI-Fratelli d'Italia- Noi con l'Italia	maggioritario
	Lombardia 1 - 02 - Legnano	<b>Massimo Garavaglia</b>	Lega-FI-Fratelli d'Italia- Noi con l'Italia	maggioritario
	Lombardia 1 - 15 - Rozzano	<b>Graziano Musella</b>	Lega-FI-Fratelli d'Italia- Noi con l'Italia	maggioritario
	Lombardia 4 - 3 - Lodi	<b>Claudio Pedrazzini</b>	Lega-FI-Fratelli d'Italia- Noi con l'Italia	maggioritario
Lombardia 1 - 01		<b>Paolo Grimoldi</b>	Lega	proporzionale
Lombardia 1 - 01		<b>Massimiliano Capitano<sup>12</sup></b>	Lega	proporzionale
Lombardia 1 - 01		<b>Barbara Pollastrini</b>	PD	proporzionale
Lombardia 1 - 01		<b>Gian Mario Fragomeli</b>	PD	proporzionale
Lombardia 1 - 01		<b>Davide Tripiedi</b>	Movimento 5 Stelle	proporzionale
Lombardia 1 - 02		<b>Paola Carinelli</b>	Movimento 5 Stelle	proporzionale
Lombardia 1 - 02		<b>Stefano Buffagni</b>	Movimento 5 Stelle	proporzionale
Lombardia 1 - 02		<b>Matteo Mauri</b>	PD	proporzionale

<sup>12</sup> Subentrato al posto di Simona Bordonali eletta nel collegio uninominale Lombardia 3 - 01 - Brescia.  
Ufficio servizi statistici - Città metropolitana di Milano

Collegio plurinominale	Collegio uninominale	Eletto	Lista/Coalizione	Sistema
Lombardia 1 - 02		<b>Gianfranco Librandi</b> <sup>13</sup>	PD	proporzionale
Lombardia 1 - 02		<b>Claudia Maria Terzi</b> <sup>14</sup>	Lega	proporzionale
Lombardia 1 - 02		<b>Valentino Valentini</b>	Forza Italia	proporzionale
Lombardia 1 - 03		<b>Emanuele Fiano</b>	PD	proporzionale
Lombardia 1 - 03		<b>Ivan Scalfarotto</b> <sup>15</sup>	PD	proporzionale
Lombardia 1 - 03		<b>Manlio Di Stefano</b>	Movimento 5 Stelle	proporzionale
Lombardia 1 - 03		<b>Alessandro Morelli</b>	Lega	proporzionale
Lombardia 1 - 03		<b>Pasquale Pio Graziano Cannatelli</b> <sup>16</sup>	Forza Italia	proporzionale
Lombardia 1 - 03		<b>Laura Boldrini</b>	Liberi e Uguali	proporzionale
Lombardia 1 - 03		<b>Carlo Fidanza</b> <sup>17</sup>	Fratelli d'Italia	proporzionale
Lombardia 1 - 04		<b>Riccardo Olgiati</b>	Movimento 5 Stelle	proporzionale
Lombardia 1 - 04		<b>Stefania Mammì</b>	Movimento 5 Stelle	proporzionale
Lombardia 1 - 04		<b>Fabrizio Cecchetti</b>	Lega	proporzionale
Lombardia 1 - 04		<b>Fabio Massimo Boniardi</b> <sup>18</sup>	Lega	proporzionale
Lombardia 1 - 04		<b>Cristina Rossello</b> <sup>19</sup>	Forza Italia	proporzionale
Lombardia 1 - 04		<b>Lisa Noja</b>	PD	proporzionale
Lombardia 4 - 01		<b>Matteo Perego Di Cretnago</b>	Forza Italia	proporzionale
Lombardia 4 - 01		<b>Guido Guidesi</b>	Lega	proporzionale
Lombardia 4 - 01		<b>Marco Maggioni</b>	Lega	proporzionale
Lombardia 4 - 01		<b>Lorenzo Guerini</b>	PD	proporzionale
Lombardia 4 - 01		<b>Matteo Colaninno</b>	PD	proporzionale
Lombardia 4 - 01		<b>Iolanda Nanni</b>	Movimento 5 Stelle	proporzionale
Lombardia 4 - 01		<b>Cristian Romaniello</b>	Movimento 5 Stelle	proporzionale

<sup>13</sup> Subentrato al posto di Barbara Pollastrini, eletta nel collegio plurinominale Lombardia 1 - 01.

<sup>14</sup> Eletta in più collegi.

<sup>15</sup> Subentrato al posto di Lisa Noja, eletta nel collegio plurinominale Lombardia 1-04.

<sup>16</sup> Subentrato al posto di Mariastella Gelmini eletta nel collegio uninominale Lombardia 3 - 03 - Desenzano del Garda.

<sup>17</sup> Subentrato al posto di Giorgia Meloni eletta nel collegio uninominale Lazio 2 - 07 - Latina.

<sup>18</sup> Subentrato al posto di Silvana Andreina Comaroli eletta nel collegio uninominale Lombardia 4 - 04 - Cremona.

<sup>19</sup> Subentrato al posto di Michela Vittoria Brambilla eletta nel collegio uninominale Lombardia 1 - 01 - Abbiategrasso e di Sestino Giacomoni, eletto nel collegio plurinominale Lazio 1 - 03.

# **Risultati Senato della Repubblica**

## Riepilogo dei risultati nazionali e delle circoscrizioni estero

La percentuale definitiva dei votanti alle elezioni per il rinnovo del Senato della Repubblica<sup>20</sup> del 4 marzo 2018, si è attestata al 72,99%, il dato più basso della storia Repubblicana. Alle precedenti elezioni politiche del 24 febbraio del 2013 la percentuale di votanti fu del 75,11%, in calo a sua volta rispetto alle tornate elettorali precedenti.

### Le Circoscrizioni nazionali

#### La partecipazione al voto

		%
Elettori	42.778.821	
Totale voti validi Uninominali	30.200.021	70,60
Totale voti Proporzionale	30.167.118	70,52

#### I risultati

Candidati Uninominali e Liste	Voti	%
<b>Candidati Uninominali</b>	<b>11.324.375</b>	<b>37,50</b>
Lega	5.317.803	17,63
Forza Italia	4.353.100	14,43
Fratelli d'Italia con Giorgia Meloni	1.286.705	4,27
Noi con l'Italia - UDC	361.805	1,20
<b>Candidati Uninominali</b>	<b>9.730.670</b>	<b>32,22</b>
Movimento 5 Stelle	9.719.710	32,22
<b>Candidati Uninominali</b>	<b>6.944.359</b>	<b>22,99</b>
Partito Democratico	5.769.955	19,13
+Europa	713.195	2,36
Italia Europa Insieme	163.075	0,54
Civica Popolare Lorenzin	157.230	0,52
Svp - Patt	128.282	0,43
<b>Candidati Uninominali</b>	<b>990.627</b>	<b>3,28</b>
Liberi e Uguali	988.430	3,28
<b>Candidati Uninominali</b>	<b>320.279</b>	<b>1,06</b>
Potere al Popolo!	319.495	1,06
<b>Candidati Uninominali</b>	<b>259.589</b>	<b>0,86</b>
Casapound Italia	259.026	0,86
<b>Candidati Uninominali</b>	<b>211.697</b>	<b>0,70</b>
Il Popolo della Famiglia	211.377	0,70
<b>Candidati Uninominali</b>	<b>149.869</b>	<b>0,50</b>
Italia agli Italiani	149.744	0,50
<b>Candidati Uninominali</b>	<b>101.600</b>	<b>0,34</b>
Partito Comunista	101.366	0,34
<b>Candidati Uninominali</b>	<b>38.749</b>	<b>0,13</b>
Partito Valore Umano	38.749	0,13

<sup>20</sup> I dati tratti dal sito web Eligendo del Ministero dell'Interno sono provvisori e non contemplano la Valle d'Aosta.  
Ufficio servizi statistici - Città metropolitana di Milano



Candidati Uninominali e Liste	Voti	%
<b>Candidati Uninominali</b>	<b>32.609</b>	<b>0,11</b>
Per Una Sinistra Rivoluzionaria	32.527	0,11
<b>Candidati Uninominali</b>	<b>27.377</b>	<b>0,09</b>
Partito Repubblicano Italiano - Ala	27.296	0,09
<b>Candidati Uninominali</b>	<b>20.468</b>	<b>0,07</b>
Autodeterminazione	20.468	0,07
<b>Candidati Uninominali</b>	<b>17.507</b>	<b>0,06</b>
Grande Nord	17.507	0,06
<b>Candidati Uninominali</b>	<b>10.344</b>	<b>0,03</b>
Lista del Popolo per la Costituzione	10.284	0,03
<b>Candidati Uninominali</b>	<b>6.229</b>	<b>0,02</b>
Destre Unite - Forconi	6.229	0,02
<b>Candidati Uninominali</b>	<b>5.518</b>	<b>0,02</b>
Democrazia Cristiana	5.407	0,02
<b>Candidati Uninominali</b>	<b>5.015</b>	<b>0,02</b>
Patto per l'Autonomia	5.015	0,02
<b>Candidati Uninominali</b>	<b>1.402</b>	<b>0,00</b>
Siamo	1.402	0,00
<b>Candidati Uninominali</b>	<b>1.384</b>	<b>0,00</b>
Sms - Stato Moderno Solidale	1.384	0,00
<b>Candidati Uninominali</b>	<b>354</b>	<b>0,00</b>
Rinascimento Mir	552	0,00
<b>Totale voti Uninominali</b>	<b>30.200.021</b>	<b>100,00</b>
<b>Totale voti Proporzionale</b>	<b>30.167.118</b>	<b>100,00</b>

### Le Circoscrizioni estero

#### La partecipazione al voto

		%
Elettori	3.835.780	
Totale voti validi	991.211	25,84

#### I risultati

Liste	voti	%	seggi
Partito Democratico	268.612	27,10	2
Lega - Forza Italia - Fratelli d'Italia con Giorgia Meloni	218.553	22,05	2
Movimento 5 Stelle	174.948	17,65	0
Maie	107.879	10,88	1
Usei	65.069	6,56	1
Liberi e Uguali	55.279	5,58	0
+Europa	52.494	5,30	0
Civica Popolare Lorenzin	31.293	3,16	0
Noi con l'Italia – UDC	10.404	1,05	0
Movimento delle Libertà	6.680	0,67	0
<b>Totale</b>	<b>991.211</b>	<b>100,00</b>	<b>6</b>

## La distribuzione dei seggi

Nelle tabelle sottostanti (la prima si riferisce alle circoscrizioni nazionali, mentre la seconda riguarda quelle estere) sono stati inseriti i riepiloghi dei seggi assegnati<sup>21</sup> sia con sistema proporzionale che con quello maggioritario per ciascuna delle circoscrizioni.

### Riepilogo dei seggi per Regione

	Movimento 5 Stelle		Lega		Forza Italia		Fratelli d'Italia con Giorgia Meloni		Partito Democratico		+Europa		Liberi e Uguali		Aut (SVP-PATT, UV)		Complessivo Regionale		
	un	pl	un	pl	un	pl	un	pl	un	pl	un	pl	un	pl	un	pl	un	pl	Tot
Piemonte		4	2	3	4	2	1	1	1	4							8	14	22
Lombardia		7	8	9	6	5	3	1	1	8				1			18	31	49
Veneto		4	4	5	4	2	1	1		3							9	15	24
Friuli-Venezia Giulia		1		2	1	1	1			1							2	5	7
Liguria	1	2	2	1		1				1							3	5	8
Emilia-Romagna		4	2	3	1	2	1		3	4				1	1		8	14	22
Toscana		3	1	2	2	1	1	1	3	4							7	11	18
Umbria		1	1	1		1	1			2							2	5	7
Marche	3	2		1		1				1							3	5	8
Lazio	3	6	1	3	4	3	1	1		4	1			1			10	18	28
Abruzzo	1	2		1	1	1				1							2	5	7
Molise	1	1															1	1	2
Campania	11	9		1		4		1		3							11	18	29
Puglia	8	6		1		3				2							8	12	20
Basilicata	1	3		1		1				1							1	6	7
Calabria	3	3		1	1	1				1							4	6	10
Sicilia	9	8		1		3		1		2				1			9	16	25
Sardegna	3	2		1		1				1							3	5	8
Valle d'Aosta/Vallée d'Aoste															1		1	0	1
Trentino Alto Adige/Südtirol					2		1								3	1	6	1	7
<b>Totale</b>	<b>44</b>	<b>68</b>	<b>21</b>	<b>37</b>	<b>26</b>	<b>33</b>	<b>11</b>	<b>7</b>	<b>8</b>	<b>43</b>	<b>1</b>	<b>0</b>	<b>0</b>	<b>4</b>	<b>5</b>	<b>1</b>	<b>116</b>	<b>193</b>	<b>309</b>

<sup>21</sup> Nella tabella relativa alle Circoscrizioni nazionali, si segnalano delle variazioni, rispetto a quanto stabilito dalla Tabella B allegata al DPR 28 dicembre 2017 sull'assegnazione dei seggi alle circoscrizioni elettorali nazionali ed estero: sei seggi dei collegi plurinominali non assegnati alla lista del Movimento 5 Stelle, causa mancanza di candidati, di cui tre nella circoscrizione Sicilia 2 e tre nella circoscrizione Campania 1 sono stati assegnati d'ufficio dalla Corte di Cassazione, i primi, nelle circoscrizioni Toscana, Lazio 1 e Puglia, mentre i rimanenti tre a Campania 2, Piemonte 2 e Calabria.

## Riepilogo dei seggi Circostrizioni estero

Circostrizioni estero	Liste				Totale Circostrizioni
	PD	Lega - Forza Italia - Fratelli d'Italia con Giorgia Meloni	Movimento associativo Italiani all'estero	Unione Sudamericana Immigrati Italiani	
Europa	1	1			2
America meridionale			1	1	2
America settentrionale e centrale		1			1
Africa, Asia, Oceania e Antartide	1				1
<b>Totale liste</b>	<b>2</b>	<b>2</b>	<b>1</b>	<b>1</b>	<b>6</b>

## Il voto in Lombardia

Il dato della Lombardia per ciò che riguarda l'aspetto della partecipazione si discosta del 2,6% rispetto alle precedenti consultazioni, pur risultando il sesto più elevato al confronto con quello delle altre venti regioni.

La partecipazione è stata più elevata nelle province di Bergamo, Brescia e Lecco, mentre la Città metropolitana di Milano con un calo del 3,5% e le province di Sondrio, Mantova e Pavia, si sono attestate sui valori meno elevati. In ogni caso le altre undici province denotano un calo partecipativo rispetto al voto politico del 2013 che va un massimo del -4,95% di Mantova ad un minimo di Como del -0,15%.

### La partecipazione al voto

		%
Elettori	6.933.297	
Votanti	5.340.489	77,03
Totale voti validi Uninominali	5.188.520	97,15
Totale voti Proporzionale	5.188.520	97,15
Schede bianche	64.317	1,20
Schede nulle	85.196	1,60
Voti contestati e non assegnati	1.228	0,02
Totale voti non validi	150.741	2,82

### I risultati

Candidati Uninominali e Liste	Voti	%	Seggi
<b>Candidati Uninominali</b>	<b>2.450.406</b>	<b>47,23</b>	<b>17</b>
Lega	1.454.711	28,04	9
Forza Italia	729.830	14,07	5
Fratelli d'Italia con Giorgia Meloni	215.557	4,15	1

Candidati Uninominali e Liste	Voti	%	Seggi
Noi con l'Italia - UDC	50.308	0,97	
<b>Totale Seggi</b>			<b>32</b>
<b>Candidati Uninominali</b>	<b>1.310.715</b>	<b>25,26</b>	<b>1</b>
Partito Democratico	1.102.078	21,24	8
+Europa	162.355	3,13	
Italia Europa Insieme	25.630	0,49	
Civica Popolare Lorenzin	20.652	0,40	
<b>Totale Seggi</b>			<b>9</b>
<b>Candidati Uninominali</b>	<b>1.108.039</b>	<b>21,36</b>	
Movimento 5 Stelle	1.108.039	21,36	7
<b>Totale Seggi</b>			<b>7</b>
<b>Candidati Uninominali</b>	<b>146.337</b>	<b>2,82</b>	
Liberi e Uguali	146.337	2,82	1
<b>Totale Seggi</b>			<b>1</b>
<b>Candidati Uninominali</b>	<b>48.931</b>	<b>0,94</b>	
Casapound Italia	48.931	0,94	
<b>Candidati Uninominali</b>	<b>42.374</b>	<b>0,82</b>	
Potere al Popolo!	42.374	0,82	
<b>Candidati Uninominali</b>	<b>34.351</b>	<b>0,66</b>	
Il Popolo della Famiglia	34.351	0,66	
<b>Candidati Uninominali</b>	<b>33.902</b>	<b>0,65</b>	
Italia agli Italiani	33.902	0,65	
<b>Candidati Uninominali</b>	<b>9.231</b>	<b>0,18</b>	
Per una Sinistra Rivoluzionaria	9.231	0,18	
<b>Candidati Uninominali</b>	<b>4.234</b>	<b>0,08</b>	
Partito Repubblicano Italiano - Ala	4.234	0,08	
<b>Totale voti Uninominali</b>	<b>5.188.520</b>	<b>100,00</b>	
<b>Totale voti Proporzionale</b>	<b>5.188.520</b>	<b>100,00</b>	
<b>Totale Seggi</b>			<b>49</b>

## Il voto nella Città metropolitana di Milano

Il calo della partecipazione al voto nel suo complesso si attesta al 3,5%, dal 79,10 del 2013 all'attuale 75,60. La città di Milano è in flessione, dal 77,61%, delle precedenti politiche al 73,68% delle attuali consultazioni, sfiorando una diminuzione di -4%. La contrazione dei votanti investe tutti i comuni della Città metropolitana, si va dalla punta massima di Pioltello, ove si registra una diminuzione del -9,53%, seguito da Cislano con un -8,17% e da Gudo Visconti con un -8,1%.

Uniche eccezioni, addirittura in leggera controtendenza, sono Morimondo (+1,48%) e Bubbiano (+1,4%).

Di seguito la tabella della partecipazione al voto nei 134 comuni comprensiva dalle percentuali anche dell'astensionismo, che non presentano particolari variazioni.

*La partecipazione al voto per comune Città metropolitana di Milano*

Comune	elettori	votanti %	schede bianche %	schede nulle %	schede contestate %
Abbiategrasso	22.523	74,16	0,82	1,06	0,00
Albairate	3.400	78,24	0,85	2,26	0,00
Arconate	4.809	79,60	0,94	1,79	0,42
Arese	14.001	80,68	0,71	0,86	0,00
Arluno	8.543	79,18	0,82	1,83	0,00
Assago	6.406	79,11	0,64	0,80	0,00
Baranzate	6.254	71,51	0,82	1,09	0,02
Bareggio	12.514	77,27	0,82	1,23	0,00
Basiano	2.577	79,36	0,54	1,86	0,00
Basiglio	5.199	78,03	0,52	0,94	0,00
Bellinzago Lombardo	2.740	80,22	0,58	1,06	0,00
Bernate Ticino	2.280	82,19	0,92	0,61	0,00
Besate	1.470	77,41	1,22	1,29	0,00
Binasco	5.266	76,74	0,97	1,12	0,00
Boffalora sopra Ticino	3.060	80,07	0,69	1,24	0,00
Bollate	26.346	76,43	0,75	1,21	0,00
Bresso	18.381	76,99	1,01	1,12	0,00
Bubbiano	1.647	80,15	0,67	1,21	0,00
Buccinasco	19.166	79,76	0,63	0,91	0,00
Buscate	3.391	74,99	0,94	1,00	0,00
Bussero	6.199	82,50	0,71	1,10	0,00
Busto Garolfo	10.097	76,72	0,91	1,27	0,00
Calvignasco	840	78,81	0,36	0,95	0,00
Cambiago	4.792	77,90	0,61	0,96	0,00
Canegrate	9.099	74,88	0,75	1,42	0,07
Carpiano	2.940	75,85	0,54	1,16	0,85
Carugate	10.769	78,64	0,69	1,41	0,00
Casarile	2.777	77,10	0,86	1,19	0,00

Comune	elettori	votanti %	schede bianche %	schede nulle %	schede contestate %
Casorezzo	3.970	80,55	0,81	1,03	0,00
Cassano d'Adda	12.834	78,39	0,84	1,22	0,00
Cassina de' Pecchi	9.703	81,11	0,73	0,76	0,00
Cassinetta di Lugagnano	1.368	79,09	1,02	1,54	0,00
Castano Primo	7.818	76,16	0,92	1,39	0,00
Cernusco Sul Naviglio	24.494	80,04	0,74	0,93	0,04
Cerro al Lambro	3.709	77,08	1,02	1,27	0,00
Cerro Maggiore	10.901	76,75	0,96	1,19	0,00
Cesano Boscone	16.802	74,06	0,54	1,17	0,02
Cesate	10.074	77,68	0,68	1,29	0,05
Cinisello Balsamo	48.834	73,57	0,73	1,17	0,06
Cislino	3.535	75,79	0,54	0,96	0,00
Cologno Monzese	31.358	74,63	0,71	0,92	0,02
Colturano	1.396	79,44	0,43	1,15	0,00
Corbetta	12.854	78,63	0,97	1,26	0,02
Cormano	14.096	75,40	0,66	1,14	0,00
Cornaredo	14.799	78,71	0,70	1,19	0,00
Corsico	23.745	72,68	0,70	1,17	0,00
Cuggiono	5.846	77,71	0,86	1,40	0,00
Cusago	2.853	81,07	0,95	1,37	0,00
Cusano Milanino	14.061	76,01	0,49	1,21	0,02
Dairago	4.606	75,94	0,63	1,61	0,00
Dresano	2.177	80,39	0,92	1,38	0,00
Gaggiano	6.621	79,99	0,77	1,19	0,00
Garbagnate Milanese	19.338	75,82	0,70	1,25	0,00
Gessate	6.029	78,65	0,78	1,34	0,00
Gorgonzola	14.079	78,86	0,90	1,26	0,00
Grezzago	2.016	74,70	1,09	1,19	0,00
Gudo Visconti	1.199	78,15	0,75	0,75	0,00
Inveruno	6.492	78,99	0,99	1,19	0,00
Inzago	7.940	79,87	0,83	1,37	0,00
Lacchiarella	6.238	74,99	0,46	1,41	0,00
Lainate	18.643	78,39	0,94	1,25	0,01
Legnano	41.377	76,34	0,73	0,95	0,08
Liscate	2.738	80,31	0,95	1,17	0,00
Locate Di Triulzi	6.994	77,32	0,97	1,17	0,00
Magenta	16.893	77,00	0,91	1,29	0,00
Magnago	6.751	75,93	0,70	1,11	0,00

Comune	elettori	votanti %	schede bianche %	schede nulle %	schede contestate %
Marcallo con Casone	4.552	78,49	1,01	1,41	0,00
Masate	2.404	78,29	0,87	1,37	0,00
Mediglia	8.041	78,41	0,88	1,42	0,00
Melegnano	12.116	74,72	0,92	1,43	0,00
Melzo	13.041	77,15	0,80	1,08	0,01
Mesero	3.126	79,11	0,83	1,12	0,00
Milano	884.969	73,68	0,70	1,02	0,03
Morimondo	835	76,77	0,72	1,20	0,00
Motta Visconti	5.682	75,13	0,74	2,04	0,00
Nerviano	12.536	77,92	1,15	1,34	0,10
Nosate	514	81,52	1,36	2,14	0,00
Novate Milanese	14.646	78,56	0,81	1,01	0,00
Noviglio	3.240	78,70	0,86	0,83	0,00
Opera	10.022	78,97	0,82	1,46	0,10
Ossona	3.062	77,89	0,91	1,27	0,00
Ozzero	1.085	79,17	1,75	1,20	0,00
Paderno Dugnano	33.756	78,87	0,81	1,15	0,02
Pantigliate	4.088	79,84	0,81	1,44	0,07
Parabiago	19.857	75,78	0,76	1,04	0,00
Paullo	7.837	76,47	1,02	1,44	0,00
Pero	7.610	73,07	0,66	1,29	0,00
Peschiera Borromeo	16.625	78,47	0,73	0,99	0,02
Pessano con Bornago	6.345	81,01	1,04	1,21	0,03
Piave Emanuele	10.955	74,08	0,64	3,09	0,04
Pioltello	23.342	67,50	0,79	1,05	0,01
Pogliano Milanese	5.965	78,44	0,80	1,27	0,00
Pozzo d'Adda	4.147	76,05	0,89	1,90	0,00
Pozzuolo Martesana	5.938	79,37	0,59	1,21	0,00
Pregnana Milanese	5.264	78,61	0,89	1,04	0,00
Rescaldina	10.281	76,54	1,26	1,70	0,00
Rho	36.214	76,11	0,77	1,60	0,04
Robecchetto con Induno	3.537	78,00	1,13	1,13	0,00
Robecco sul Naviglio	4.965	78,79	0,99	1,23	0,00
Rondano	3.306	82,67	0,67	0,70	0,00
Rosate	4.089	79,31	0,98	0,86	0,00
Rozzano	28.549	73,99	0,76	1,11	0,04
San Colombano al Lambro	5.292	76,25	1,04	1,36	0,00
San Donato Milanese	21.891	77,95	0,66	0,89	0,00

Comune	elettori	votanti %	schede bianche %	schede nulle %	schede contestate %
San Giorgio su Legnano	4.839	76,85	0,81	0,95	0,00
San Giuliano Milanese	24.693	74,53	0,76	0,92	0,13
San Vittore Olona	5.957	78,60	0,55	0,15	2,17
San Zenone al Lambro	3.021	79,25	0,76	0,73	0,00
Santo Stefano Ticino	3.502	78,53	0,91	1,34	0,00
Sedriano	8.404	77,78	0,71	1,15	0,01
Segrate	24.462	79,77	0,65	1,08	0,04
Senago	15.258	77,58	0,71	1,03	0,10
Sesto San Giovanni	54.534	74,18	0,67	0,99	0,01
Settala	4.880	81,31	0,66	1,09	0,00
Settimo Milanese	14.450	79,56	0,61	0,87	0,04
Solaro	9.722	77,91	1,00	1,32	0,01
Trezzano Rosa	3.508	79,87	0,66	1,17	0,00
Trezzano sul Naviglio	14.779	77,49	0,68	0,97	0,05
Trezzo sull'Adda	8.367	77,28	0,85	1,20	0,00
Tribiano	2.482	81,59	1,29	3,55	0,00
Truccazzano	4.078	78,32	1,20	1,18	0,00
Turbigo	4.995	77,04	1,06	1,18	0,12
Vanzaghello	3.858	78,46	0,62	3,06	0,73
Vanzago	5.949	78,42	0,64	1,36	0,00
Vaprio d'Adda	6.596	76,79	0,65	1,24	0,00
Vermezzo	2.763	81,14	0,76	1,56	0,00
Vernate	2.426	78,07	0,74	1,20	0,00
Vignate	6.428	79,31	0,72	1,18	0,00
Villa Cortese	4.589	80,69	1,02	0,85	0,00
Vimodrone	11.950	78,83	0,80	1,41	0,18
Vittuone	6.233	76,37	0,72	1,59	0,00
Vizzolo Predabissi	2.908	82,12	0,72	1,20	0,00
Zelo Surrigone	1.307	80,87	1,07	1,68	0,00
Zibido San Giacomo	4.752	79,61	0,55	1,85	0,04
<b>Totale</b>	<b>2.184.081</b>	<b>75,60</b>	<b>0,75</b>	<b>1,12</b>	<b>0,03</b>

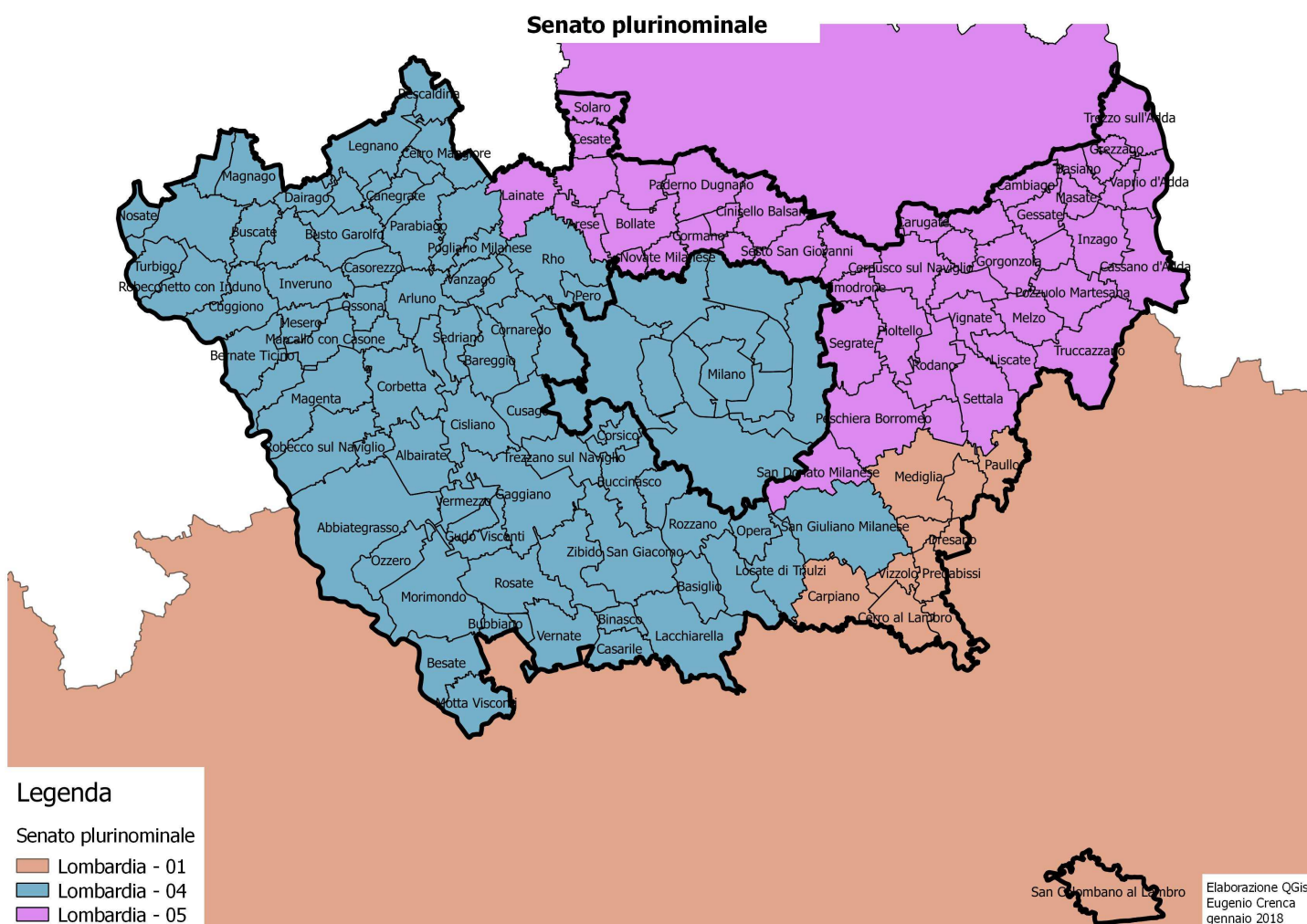


## Il risultato nei 134 comuni

Le pagine che seguono sono dedicate a dare un quadro complessivo del voto in tutte le municipalità della nostra area, si parte con un riepilogo del Collegio Plurinominale 4 che comprende il capoluogo e la parte occidentale del territorio metropolitano (75 comuni) con i 4 collegi uninominali, indi un riepilogo del Collegio Plurinominale 5<sup>22</sup> che comprende la parte orientale del territorio (47 comuni), infine, il Collegio Plurinominale 1, collegio uninominale di Cremona che comprende i rimanenti 11 comuni del milanese.

Poi, i 14 collegi uninominali seguiti per ciascuno dai dettagli dei comuni riuniti in tabelle suddivise in voti assoluti e percentuali. Al Comune di Milano<sup>23</sup>, come in precedenza per la Camera dei Deputati, è stata dedicata una tabella complessiva.

### Mappa dei collegi plurinominali



La sovrastante mappa<sup>24</sup> illustra il complessivo con i 3 collegi plurinominali, la parte sud-ovest del territorio che appartiene al collegio uninominale di Cremona è comprensiva di alcuni comuni del milanese.

<sup>22</sup> La Circoscrizione suddetta è comprensiva anche dei comuni della provincia di Monza e della Brianza.

<sup>23</sup> Si rammenta che il Comune di Milano è suddiviso in tre collegi uninominali, di cui due relativi al solo territorio cittadino, mentre l'altro (Milano – Legnano) comprensivo di altri quindici comuni della Città metropolitana.

<sup>24</sup> Mappa predisposta dal dott. Eugenio Crenca.

## I sette Collegi della Città metropolitana di Milano

Il territorio della Città metropolitana di Milano è suddiviso in sette collegi uninominali a ciascuno di essi segue il dettaglio dei comuni che ne fanno parte riuniti in tabelle suddivise in voti assoluti e percentuali.

### Senato Collegio Plurinominale - Lombardia 4

*La partecipazione al voto*

		%
Elettori	1.505.201	
Votanti	1.128.335	74,96
Totale voti validi Uninominali	1.099.251	97,42
Totale voti Proporzionale	1.099.251	97,42
Schede bianche	11.121	0,99
Schede nulle	16.743	1,48
Voti contestati e non assegnati	610	0,05
Totale voti non validi	28.474	2,52

*I risultati*

	Voti	%	Seggi
<b>Candidati Uninominali e Liste</b>			
<b>Candidati Uninominali</b>	<b>445.507</b>	<b>40,53</b>	<b>3</b>
Lega	230.640	20,98	2
Forza Italia	158.991	14,46	1
Fratelli d'Italia con Giorgia Meloni	43.968	4,00	
Noi con l'Italia - UDC	11.908	1,08	
<b>Totale Seggi</b>			<b>6</b>
<b>Candidati Uninominali</b>	<b>341.678</b>	<b>31,08</b>	<b>1</b>
Partito Democratico	268.552	24,43	2
+Europa	61.399	5,59	
Italia Europa Insieme	7.024	0,64	
Civica Popolare Lorenzin	4.703	0,43	
<b>Totale Seggi</b>			<b>3</b>
<b>Candidati Uninominali</b>	<b>234.947</b>	<b>21,37</b>	
Movimento 5 Stelle	234.947	21,37	2
<b>Totale Seggi</b>			<b>2</b>
<b>Candidati Uninominali</b>	<b>41.358</b>	<b>3,76</b>	
Liberi e Uguali	41.358	3,76	1
<b>Totale Seggi</b>			<b>1</b>
<b>Candidati Uninominali</b>	<b>12.502</b>	<b>1,14</b>	
Potere al Popolo!	12.502	1,14	
<b>Candidati Uninominali</b>	<b>8.620</b>	<b>0,78</b>	
Casapound Italia	8.620	0,78	
<b>Candidati Uninominali</b>	<b>6.118</b>	<b>0,56</b>	
Italia agli Italiani	6.118	0,56	
<b>Candidati Uninominali</b>	<b>4.935</b>	<b>0,45</b>	
Il Popolo della Famiglia	4.935	0,45	
<b>Candidati Uninominali</b>	<b>2.391</b>	<b>0,22</b>	
Per una Sinistra Rivoluzionaria	2.391	0,22	
<b>Candidati Uninominali</b>	<b>1.195</b>	<b>0,11</b>	
Partito Repubblicano Italiano - Ala	1.195	0,11	
<b>Totale voti Uninominali</b>	<b>1.099.251</b>	<b>100,00</b>	
<b>Totale voti Proporzionale</b>	<b>1.099.251</b>	<b>100,00</b>	
<b>Totale Seggi</b>			<b>12</b>

## Lombardia 4 Collegio Uninomiale 01- Area Statistica 84

La partecipazione al voto

		%
Elettori	323.928	
Votanti	243.939	75,31
Totale voti validi Uninomiale	238.562	97,80
Totale voti Proporzionale	238.562	97,80
Schede bianche	2.224	0,91
Schede nulle	2.947	1,21
Voti contestati e non assegnati	103	0,04
Totale voti non validi	5.274	0,00

I risultati

Candidati Uninomiali e Liste	Voti	%
<b>Tommaso Cerno (candidato eletto)</b>	<b>98.425</b>	<b>41,26</b>
Partito Democratico	70.042	29,36
+Europa	25.000	10,48
Italia Europa Insieme	2.217	0,93
Civica Popolare Lorenzin	1.166	0,49
<b>Luigi Pagliuca</b>	<b>86.881</b>	<b>36,42</b>
Forza Italia	38.375	16,09
Lega	35.503	14,88
Fratelli d'Italia con Giorgia Meloni	10.078	4,22
Noi con l'Italia - UDC	2.925	1,23
<b>Valerio Giovanni Michele Tacchini</b>	<b>34.354</b>	<b>14,40</b>
Movimento 5 Stelle	34.354	14,40
<b>Roberto Luigi Escobar</b>	<b>11.279</b>	<b>4,73</b>
Liberi e Uguali	11.279	4,73
<b>Sergio Luigi Brenna</b>	<b>3.271</b>	<b>1,37</b>
Potere al Popolo!	3.271	1,37
<b>Isabella Ligi</b>	<b>1.427</b>	<b>0,60</b>
Casapound Italia	1.427	0,60
<b>Filomena Patrizia Musciolà</b>	<b>1.140</b>	<b>0,48</b>
Italia agli Italiani	1.140	0,48
<b>Emanuela Pongiluppi Eleuteri</b>	<b>998</b>	<b>0,42</b>
Il Popolo della Famiglia	998	0,42
<b>Natale Azzaretto</b>	<b>477</b>	<b>0,20</b>
Per una Sinistra Rivoluzionaria	477	0,20
<b>Ruben Oddenino</b>	<b>310</b>	<b>0,13</b>
Partito Repubblicano Italiano - Ala	310	0,13
<b>Totale voti Uninomiale</b>	<b>238.562</b>	<b>100,00</b>
<b>Totale voti Proporzionale</b>	<b>238.562</b>	<b>100,00</b>

## Lombardia 4 Collegio Uninomiale 02- Area Statistica 74

La partecipazione al voto

		%
Elettori	404.579	
Votanti	295.842	73,12
Totale voti validi Uninomiale	288.411	97,49
Totale voti Proporzionale	288.411	97,49
Schede bianche	2.845	0,96
Schede nulle	4.270	1,44
Voti contestati e non assegnati	158	0,05
Totale voti non validi	7.273	0,00

I risultati

Candidati Uninominali e Liste	Voti	%
<b>Maria Cristina Cantù (candidato eletto)</b>	<b>110.690</b>	<b>38,38</b>
Lega	52.664	18,26
Forza Italia	43.090	14,94
Fratelli D'Italia Con Giorgia Meloni	11.445	3,97
Noi con l'Italia - UDC	3.491	1,21
<b>Franco Maria D'Alfonso</b>	<b>100.189</b>	<b>34,74</b>
Partito Democratico	76.948	26,68
+Europa	19.844	6,88
Italia Europa Insieme	2.155	0,75
Civica Popolare Lorenzin	1.242	0,43
<b>Tiziana Santaniello</b>	<b>54.972</b>	<b>19,06</b>
Movimento 5 Stelle	54.972	19,06
<b>Francesco Laforgia</b>	<b>12.719</b>	<b>4,41</b>
Liberi e Uguali	12.719	4,41
<b>Mario Antonio Re Fraschini</b>	<b>3.812</b>	<b>1,32</b>
Potere al Popolo!	3.812	1,32
<b>Roberta Capotosti</b>	<b>2.050</b>	<b>0,71</b>
Casapound Italia	2.050	0,71
<b>Salvatore Ferrara</b>	<b>1.569</b>	<b>0,54</b>
Italia agli Italiani	1.569	0,54
<b>Aquilele Quilino Campiotti</b>	<b>1.259</b>	<b>0,44</b>
Il Popolo della Famiglia	1.259	0,44
<b>Sonia Previato</b>	<b>757</b>	<b>0,26</b>
Per una Sinistra Rivoluzionaria	757	0,26
<b>Antonio Palmieri</b>	<b>394</b>	<b>0,14</b>
Partito Repubblicano Italiano - Ala	394	0,14
<b>Totale voti Uninomiale</b>	<b>288.411</b>	<b>100,00</b>
<b>Totale voti Proporzionale</b>	<b>288.411</b>	<b>100,00</b>

## Lombardia 4 Collegio Uninomiale 03 - Milano - Legnano

La partecipazione al voto

		%
Elettori	362.207	
Votanti	270.258	74,61
Totale voti validi Uninomiale	262.768	97,23
Totale voti Proporzionale	262.768	97,23
Schede bianche	2.786	1,03
Schede nulle	4.260	1,58
Voti contestati e non assegnati	222	0,08
Totale voti non validi	7.268	2,69

I risultati

Candidati Uninominali e Liste	Voti	%
<b>Salvatore Sciascia (candidato eletto)</b>	<b>110.143</b>	<b>41,92</b>
Lega	63.152	24,03
Forza Italia	35.001	13,32
Fratelli d'Italia con Giorgia Meloni	9.655	3,67
Noi con l'Italia - UDC	2.335	0,89
<b>Marco Perduca</b>	<b>70.530</b>	<b>26,84</b>
Partito Democratico	59.390	22,60
+Europa	8.556	3,26
Civica Popolare Lorenzin	1.299	0,49
Italia Europa Insieme	1.285	0,49
<b>Giuseppe Riccardo Boatti</b>	<b>64.221</b>	<b>24,44</b>
Movimento 5 Stelle	64.221	24,44
<b>Angela Pessina</b>	<b>9.318</b>	<b>3,55</b>
Liberi e Uguali	9.318	3,55
<b>Nadia Riva</b>	<b>2.721</b>	<b>1,04</b>
Potere al Popolo!	2.721	1,04
<b>Gabriele Giuseppe Leccisi</b>	<b>2.236</b>	<b>0,85</b>
Casapound Italia	2.236	0,85
<b>Francesco Framba</b>	<b>1.483</b>	<b>0,56</b>
Italia agli Italiani	1.483	0,56
<b>Luigino Ruffini</b>	<b>1.313</b>	<b>0,50</b>
Il Popolo della Famiglia	1.313	0,50
<b>Giovanni Mario Dovis</b>	<b>603</b>	<b>0,23</b>
Per una Sinistra Rivoluzionaria	603	0,23
<b>Mounira Zerkaoui</b>	<b>200</b>	<b>0,08</b>
Partito Repubblicano Italiano - Ala	200	0,08
<b>Totale voti Uninomiale</b>	<b>262.768</b>	<b>100,00</b>
<b>Totale voti Proporzionale</b>	<b>262.768</b>	<b>100,00</b>

## I risultati in dettaglio dei comuni del Collegio Uninomiale 03 – Milano - Legnano (in valori assoluti)

	Canegrate	Cerro Maggiore	Cornaredo	Legnano	Nerviano	Parabiago	Pero	Pogliana Milanese	Pregnana Milanese	Parte di Milano	Rescaldina	Rho	San Giorgio su Legnano	San Vittore Olona	Settimo Milanese	Venzago	Totale Milano Legnano
Salvatore Sciascia	2.995	3.875	4.550	14.147	4.109	7.124	2.146	1.963	1.586	43.285	3.539	10.821	1.686	2.155	4.323	1.839	110.143
di cui al solo candidato	34	50	80	287	60	133	26	25	30	807	39	172	20	40	76	23	1.902
Lega	1.818	2.406	2.611	8.196	2.717	4.343	1.202	1.091	974	22.735	2.199	5.836	1.073	1.246	2.485	1.129	62.061
Forza Italia	838	1.072	1.397	4.152	974	1.976	641	614	448	14.923	939	3.572	441	626	1.308	476	34.397
Fratelli d'Italia con Giorgia Meloni	236	289	398	1.277	287	579	252	187	107	3.776	296	914	125	202	393	170	9.488
Noi con l'Italia - UDC	69	58	64	235	71	93	25	46	27	1.044	66	327	27	41	61	41	2.295
Marco Perduca	1.557	1.873	2.934	8.214	2.476	3.260	1.379	1.097	1.003	31.549	1.764	7.113	905	988	3.041	1.377	70.530
di cui al solo candidato	28	29	64	263	58	85	24	16	20	898	29	171	26	31	56	23	1.821
Partito Democratico	1.217	1.576	2.514	6.601	2.093	2.757	1.189	933	890	25.199	1.485	6.058	749	830	2.616	1.150	57.857
+Europa	140	197	280	945	221	325	129	109	70	4.404	186	687	94	76	309	163	8.335
Civica Popolare Lorenzin	148	47	27	254	66	60	16	16	6	382	34	116	24	27	20	22	1.265
Italia Europa Insieme	24	24	49	151	38	33	21	23	17	666	30	81	12	24	40	19	1.252
Giuseppe Riccardo Boatti	1.683	1.982	3.131	6.662	2.275	3.505	1.552	1.276	1.154	25.842	1.859	6.904	831	1.006	3.191	1.368	64.221
di cui al solo candidato	39	60	100	246	69	111	23	48	37	1.007	53	226	20	175	86	51	2.351
Movimento 5 Stelle	1.644	1.922	3.031	6.416	2.206	3.394	1.529	1.228	1.117	24.835	1.806	6.678	811	831	3.105	1.317	61.870
Angela Pessina	200	148	385	906	262	341	156	100	172	4.698	200	926	105	96	435	188	9.318
di cui al solo candidato	10	10	20	50	12	16	4	5	8	260	12	81	0	16	11	13	528
Liberi e Uguali	190	138	365	856	250	325	152	95	164	4.438	188	845	105	80	424	175	8.790
Gabriele Giuseppe Leccisi	68	76	89	270	77	170	49	35	28	888	56	238	35	46	67	44	2.236
di cui al solo candidato	3	2	4	8	5	6	1	2	1	36	0	15	2	3	1	2	91

	Canegrate	Cerro Maggiore	Cornaredo	Legnano	Nerviano	Parabiago	Pero	Pogliana Milanese	Pregnana Milanese	Parte di Milano	Rescaldina	Rho	San Giorgio su Legnano	San Vittore Olona	Settimo Milanese	Venzago	Totale Milano Legnano
Casapound Italia	65	74	85	262	72	164	48	33	27	852	56	223	33	43	66	42	2.145
Francesco Framba	27	39	83	148	52	84	36	24	24	655	52	146	18	19	54	22	1.483
di cui al solo candidato	1	3	1	11	2	6	1	1	2	36	0	11	0	4	3	1	83
Italia agli Italiani	26	36	82	137	50	78	35	23	22	619	52	135	18	15	51	21	1.400
Nadia Riva	32	44	115	204	84	90	62	29	44	1.467	37	294	26	32	104	57	2.721
di cui al solo candidato	1	1	2	9	5	5	2	1	0	89	2	12	0	5	3	2	139
Potere al Popolo!	31	43	113	195	79	85	60	28	44	1.378	35	282	26	27	101	55	2.582
Luigino Ruffini	21	69	43	190	73	72	16	20	12	492	44	158	23	24	28	28	1.313
di cui al solo candidato	3	12	3	9	4	3	1	0	2	30	0	17	2	3	0	0	89
Il Popolo della Famiglia	18	57	40	181	69	69	15	20	10	462	44	141	21	21	28	28	1.224
Giovanni Mario Dovis	17	18	27	62	19	31	11	8	10	294	8	54	3	9	24	8	603
di cui al solo candidato	1	0	0	2	0	0	0	0	0	21	0	1	0	1	1	1	28
Per una Sinistra Rivoluzionaria	16	18	27	60	19	31	11	8	10	273	8	53	3	8	23	7	575
Mounira Zerkaoui	4	7	12	19	5	14	6	3	3	82	5	19	2	7	3	9	200
di cui al solo candidato	1	0	0	0	0	1	0	0	0	6	0	4	0	0	0	0	12
Partito Repubblicano Italiano - Ala	3	7	12	19	5	13	6	3	3	76	5	15	2	7	3	9	188
<b>Totale voti Uninomiale</b>	<b>6.604</b>	<b>8.131</b>	<b>11.369</b>	<b>30.822</b>	<b>9.432</b>	<b>14.691</b>	<b>5.413</b>	<b>4.555</b>	<b>4.036</b>	<b>109.252</b>	<b>7.564</b>	<b>26.673</b>	<b>3.634</b>	<b>4.382</b>	<b>11.270</b>	<b>4.940</b>	<b>262.768</b>
<b>Totale voti Proporzionale</b>	<b>6.483</b>	<b>7.964</b>	<b>11.095</b>	<b>29.937</b>	<b>9.217</b>	<b>14.325</b>	<b>5.331</b>	<b>4.457</b>	<b>3.936</b>	<b>106.062</b>	<b>7.429</b>	<b>25.963</b>	<b>3.564</b>	<b>4.104</b>	<b>11.033</b>	<b>4.824</b>	<b>255.724</b>
<b>Totale di cui al solo candidato</b>	<b>121</b>	<b>167</b>	<b>274</b>	<b>885</b>	<b>215</b>	<b>366</b>	<b>82</b>	<b>98</b>	<b>100</b>	<b>3.190</b>	<b>135</b>	<b>710</b>	<b>70</b>	<b>278</b>	<b>237</b>	<b>116</b>	<b>7.044</b>

## I risultati in dettaglio dei comuni del Collegio Uninomiale 03 – Milano - Legnano (in percentuale)

	Canegrate	Cerro Maggiore	Cornaredo	Legnano	Nerviano	Parabiago	Pero	Pogliana Milanese	Pregnana Milanese	Parte di Milano	Rescaldina	Rho	San Giorgio su Legnano	San Vittore Olona	Settimo Milanese	Venzago	Totale Milano Legnano
Salvatore Sciascia	45,35	47,66	40,02	45,90	43,56	48,49	39,65	43,10	39,30	39,62	46,79	40,57	46,40	49,18	38,36	37,23	41,92
di cui al solo candidato	0,51	0,61	0,70	0,93	0,64	0,91	0,48	0,55	0,74	0,74	0,52	0,64	0,55	0,91	0,67	0,47	0,72
Lega	28,04	30,21	23,53	27,38	29,48	30,32	22,55	24,48	24,75	21,44	29,60	22,48	30,11	30,36	22,52	23,40	24,27
Forza Italia	12,93	13,46	12,59	13,87	10,57	13,79	12,02	13,78	11,38	14,07	12,64	13,76	12,37	15,25	11,86	9,87	13,45
Fratelli d'Italia con Giorgia Meloni	3,64	3,63	3,59	4,27	3,11	4,04	4,73	4,20	2,72	3,56	3,98	3,52	3,51	4,92	3,56	3,52	3,71
Noi con l'Italia - UDC	1,06	0,73	0,58	0,78	0,77	0,65	0,47	1,03	0,69	0,98	0,89	1,26	0,76	1,00	0,55	0,85	0,90
Marco Perduca	23,58	23,04	25,81	26,65	26,25	22,19	25,48	24,08	24,85	28,88	23,32	26,67	24,90	22,55	26,98	27,87	26,84
di cui al solo candidato	0,42	0,36	0,56	0,85	0,61	0,58	0,44	0,35	0,50	0,82	0,38	0,64	0,72	0,71	0,50	0,47	0,69
Partito Democratico	18,77	19,79	22,66	22,05	22,71	19,25	22,30	20,93	22,61	23,76	19,99	23,33	21,02	20,22	23,71	23,84	22,62
+Europa	2,16	2,47	2,52	3,16	2,40	2,27	2,42	2,45	1,78	4,15	2,50	2,65	2,64	1,85	2,80	3,38	3,26
Civica Popolare Lorenzin	2,28	0,59	0,24	0,85	0,72	0,42	0,30	0,36	0,15	0,36	0,46	0,45	0,67	0,66	0,18	0,46	0,49
Italia Europa Insieme	0,37	0,30	0,44	0,50	0,41	0,23	0,39	0,52	0,43	0,63	0,40	0,31	0,34	0,58	0,36	0,39	0,49
Giuseppe Riccardo Boatti	25,48	24,38	27,54	21,61	24,12	23,86	28,67	28,01	28,59	23,65	24,58	25,88	22,87	22,96	28,31	27,69	24,44
di cui al solo candidato	0,59	0,74	0,88	0,80	0,73	0,76	0,42	1,05	0,92	0,92	0,70	0,85	0,55	3,99	0,76	1,03	0,89
Movimento 5 Stelle	25,36	24,13	27,32	21,43	23,93	23,69	28,68	27,55	28,38	23,42	24,31	25,72	22,76	20,25	28,14	27,30	24,19
Angela Pessina	3,03	1,82	3,39	2,94	2,78	2,32	2,88	2,20	4,26	4,30	2,64	3,47	2,89	2,19	3,86	3,81	3,55
al solo candidato	0,15	0,12	0,18	0,16	0,13	0,11	0,07	0,11	0,20	0,24	0,16	0,30	0,00	0,37	0,10	0,26	0,20
Liberi e Uguali	2,93	1,73	3,29	2,86	2,71	2,27	2,85	2,13	4,17	4,18	2,53	3,25	2,95	1,95	3,84	3,63	3,44
Gabriele Giuseppe Leccisi	1,03	0,93	0,78	0,88	0,82	1,16	0,91	0,77	0,69	0,81	0,74	0,89	0,96	1,05	0,59	0,89	0,85
di cui al solo candidato	0,05	0,02	0,04	0,03	0,05	0,04	0,02	0,04	0,02	0,03	0,00	0,06	0,06	0,07	0,01	0,04	0,03



	Canegrate	Cerro Maggiore	Cornaredo	Legnano	Nerviano	Parabiago	Pero	Pogliana Milanese	Pregnana Milanese	Parte di Milano	Rescaldina	Rho	San Giorgio su Legnano	San Vittore Olona	Settimo Milanese	Venzago	Totale Milano Legnano
Casapound Italia	1,00	0,93	0,77	0,88	0,78	1,14	0,90	0,74	0,69	0,80	0,75	0,86	0,93	1,05	0,60	0,87	0,84
Francesco Framba	0,41	0,48	0,73	0,48	0,55	0,57	0,67	0,53	0,59	0,60	0,69	0,55	0,50	0,43	0,48	0,45	0,56
di cui al solo candidato	0,02	0,04	0,01	0,04	0,02	0,04	0,02	0,02	0,05	0,03	0,00	0,04	0,00	0,09	0,03	0,02	0,03
Italia agli Italiani	0,40	0,45	0,74	0,46	0,54	0,54	0,66	0,52	0,56	0,58	0,70	0,52	0,51	0,37	0,46	0,44	0,55
Nadia Riva	0,48	0,54	1,01	0,66	0,89	0,61	1,15	0,64	1,09	1,34	0,49	1,10	0,72	0,73	0,92	1,15	1,04
di cui al solo candidato	0,02	0,01	0,02	0,03	0,05	0,03	0,04	0,02	0,00	0,08	0,03	0,04	0,00	0,11	0,03	0,04	0,05
Potere al Popolo!	0,48	0,54	1,02	0,65	0,86	0,59	1,13	0,63	1,12	1,30	0,47	1,09	0,73	0,66	0,92	1,14	1,01
Luigino Ruffini	0,32	0,85	0,38	0,62	0,77	0,49	0,30	0,44	0,30	0,45	0,58	0,59	0,63	0,55	0,25	0,57	0,50
di cui al solo candidato	0,05	0,15	0,03	0,03	0,04	0,02	0,02	0,00	0,05	0,03	0,00	0,06	0,06	0,07	0,00	0,00	0,03
Il Popolo della Famiglia	0,28	0,72	0,36	0,60	0,75	0,48	0,28	0,45	0,25	0,44	0,59	0,54	0,59	0,51	0,25	0,58	0,48
Giovanni Mario Dovis	0,26	0,22	0,24	0,20	0,20	0,21	0,20	0,18	0,25	0,27	0,11	0,20	0,08	0,21	0,21	0,16	0,23
di cui al solo candidato	0,02	0,00	0,00	0,01	0,00	0,00	0,00	0,00	0,00	0,02	0,00	0,00	0,00	0,02	0,01	0,02	0,01
Per una Sinistra Rivoluzionaria	0,25	0,23	0,24	0,20	0,21	0,22	0,21	0,18	0,25	0,26	0,11	0,20	0,08	0,19	0,21	0,15	0,22
Mounira Zerkaoui	0,06	0,09	0,11	0,06	0,05	0,10	0,11	0,07	0,07	0,08	0,07	0,07	0,06	0,16	0,03	0,18	0,08
di cui al solo candidato	0,02	0,00	0,00	0,00	0,00	0,01	0,00	0,00	0,00	0,01	0,00	0,01	0,00	0,00	0,00	0,00	0,00
Partito Repubblicano Italiano - Ala	0,05	0,09	0,11	0,06	0,05	0,09	0,11	0,07	0,08	0,07	0,07	0,06	0,06	0,17	0,03	0,19	0,07
<b>Totale voti Uninomiale</b>	<b>100,00</b>	<b>100,00</b>	<b>100,00</b>	<b>100,00</b>	<b>100,00</b>	<b>100,00</b>	<b>100,00</b>	<b>100,00</b>	<b>100,00</b>	<b>100,00</b>	<b>100,00</b>	<b>100,00</b>	<b>100,00</b>	<b>100,00</b>	<b>100,00</b>	<b>100,00</b>	<b>100,00</b>
<b>Totale voti Proporzionale</b>	<b>100,00</b>	<b>100,00</b>	<b>100,00</b>	<b>100,00</b>	<b>100,00</b>	<b>100,00</b>	<b>100,00</b>	<b>100,00</b>	<b>100,00</b>	<b>100,00</b>	<b>100,00</b>	<b>100,00</b>	<b>100,00</b>	<b>100,00</b>	<b>100,00</b>	<b>100,00</b>	<b>100,00</b>
<b>Totale di cui al solo candidato</b>	<b>1,83</b>	<b>2,05</b>	<b>2,41</b>	<b>2,87</b>	<b>2,28</b>	<b>2,49</b>	<b>1,51</b>	<b>2,15</b>	<b>2,48</b>	<b>2,92</b>	<b>1,78</b>	<b>2,66</b>	<b>1,93</b>	<b>6,34</b>	<b>2,10</b>	<b>2,35</b>	<b>2,68</b>

## Milano (risultato complessivo)<sup>25</sup>

La partecipazione al voto

		%
Elettori	884.969	
Votanti	652.036	73,68
Totale voti validi Uninomiale	636.225	97,58
Totale voti Proporzionale	612.864	93,99
<i>Totale di cui al solo candidato</i>	23.361	3,58
Schede bianche	6.223	0,95
Schede nulle	9.028	1,38
Voti contestati e non assegnati	280	0,04
Totale voti non validi	15.531	2,38

I risultati

Candidati Uninominali e Liste	Voti	%
<b>Candidato Uninomiale</b>	240.856	37,86
<i>di cui al solo candidato</i>	6.079	0,96
Lega	108.575	17,72
Forza Italia	94.194	15,37
Fratelli D'Italia con Giorgia Meloni	24.720	4,03
Noi Con L'Italia - Udc	7.288	1,19
<b>Candidato Uninomiale</b>	230.163	36,18
<i>di cui al solo candidato</i>	8.068	1,27
Partito Democratico	166.901	27,23
+Europa	47.611	7,77
Civica Popolare Lorenzin	4.596	0,75
Italia Europa Insieme	2.987	0,49
<b>Candidato Uninomiale</b>	115.168	18,10
<i>di cui al solo candidato</i>	5.826	0,92
Movimento 5 Stelle	109.342	17,84
<b>Candidato Uninomiale</b>	28.696	4,51
<i>di cui al solo candidato</i>	2.045	0,32
Liberi e Uguali	26.651	4,35
<b>Candidato Uninomiale</b>	8.550	1,34
<i>di cui al solo candidato</i>	525	0,08
Potere al Popolo!	8.025	1,31
<b>Candidato Uninomiale</b>	4.365	0,69
<i>di cui al solo candidato</i>	234	0,04
Casapound Italia	4.131	0,67
<b>Candidato Uninomiale</b>	3.364	0,53
<i>di cui al solo candidato</i>	193	0,03
Italia agli Italiani	3.171	0,52
<b>Candidato Uninomiale</b>	2.749	0,43
<i>di cui al solo candidato</i>	195	0,03
Il Popolo della Famiglia	2.554	0,42
<b>Candidato Uninomiale</b>	1.528	0,24
<i>di cui al solo candidato</i>	113	0,02
Per una Sinistra Rivoluzionaria	1.415	0,23
<b>Candidato Uninomiale</b>	786	0,12
<i>di cui al solo candidato</i>	83	0,01
Partito Repubblicano Italiano - ALA	703	0,11
<b>Totale voti Uninomiale</b>	<b>636.225</b>	<b>100,00</b>
<b>Totale voti Proporzionale</b>	<b>612.864</b>	<b>100,00</b>
<i>di cui al solo candidato</i>	<b>23.361</b>	<b>3,67</b>

<sup>25</sup> Risultato complessivo ottenuto unendo i parziali dei tre collegi (dati relativi al solo capoluogo) nei quali è suddivisa Milano.  
Ufficio servizi statistici - Città metropolitana di Milano

## Lombardia 4 Collegio Uninomiale 04 - Rozzano

La partecipazione al voto

		%
Elettori	414.487	
Votanti	318.296	76,79
Totale voti validi Uninomiale	309.510	97,24
Totale voti Proporzionale	309.510	97,24
Schede bianche	3.266	1,03
Schede nulle	5.266	1,65
Voti contestati e non assegnati	127	0,04
Totale voti non validi	8.659	2,72

I risultati

Candidati Uninomiali e Liste	Voti	%
<b>Ignazio La Russa (candidato eletto)</b>	<b>137.793</b>	<b>44,52</b>
Lega	79.321	25,63
Forza Italia	42.525	13,74
Fratelli d'Italia con Giorgia Meloni	12.790	4,13
Noi con l'Italia - UDC	3.157	1,02
<b>Daniele Pesco</b>	<b>81.400</b>	<b>26,30</b>
Movimento 5 Stelle	81.400	26,30
<b>Michela Fiorentini</b>	<b>72.534</b>	<b>23,44</b>
Partito Democratico	62.172	20,09
+Europa	7.999	2,58
Civica Popolare Lorenzin	1.367	<b>0,44</b>
Italia Europa Insieme	996	0,32
<b>Eleonora Cimbro</b>	<b>8.042</b>	<b>2,60</b>
Liberi e Uguali	8.042	2,60
<b>Massimo Egidio Trefiletti</b>	<b>2.907</b>	<b>0,94</b>
Casapound Italia	2.907	0,94
<b>Patrizia Menapace</b>	<b>2.698</b>	<b>0,87</b>
Potere al Popolo!	2.698	0,87
<b>Virginia Verga</b>	<b>1.926</b>	<b>0,62</b>
Italia agli Italiani	1.926	0,62
<b>Pasquale Mazzone</b>	<b>1.365</b>	<b>0,44</b>
Il Popolo della Famiglia	1.365	0,44
<b>Ornella Beggio</b>	<b>554</b>	<b>0,18</b>
Per una Sinistra Rivoluzionaria	554	0,18
<b>Ferdinando Galluzzi</b>	<b>291</b>	<b>0,09</b>
Partito Repubblicano Italiano - Ala	291	0,09
<b>Totale voti Uninomiale</b>	<b>309.510</b>	<b>100,00</b>
<b>Totale voti Proporzionale</b>	<b>309.510</b>	<b>100,00</b>

## I risultati in dettaglio dei comuni del Collegio Uninomiale 04 - Rozzano (in valori assoluti) (prima parte)

	Abbiategrosso	Albairate	Arconate	Arluno	Assago	Bareggio	Basiglio	Bernate Ticino	Besate	Binasco	Boffalora sopra Ticino	Bubbiano	Buccinasco	Buscate	Busto Garolfo	Calvignasco	Casarile	Casorezzo	Cassinetta di Lugagnano	Castano Primo
Ignazio La Russa	7.554	1.181	1.908	2.952	2.060	3.997	1.946	958	620	1.673	1.302	567	6.303	1.246	3.705	320	908	1.544	462	3.025
di cui al solo candidato	118	19	19	43	43	55	46	2	7	30	21	8	121	22	62	2	10	16	6	34
Lega	4.398	639	1.067	1.873	971	2.271	656	607	335	970	858	361	3.121	762	2.327	181	532	1.002	272	1.896
Forza Italia	2.163	267	362	762	796	1.207	892	285	197	484	297	148	1.993	340	974	107	282	389	141	860
Fratelli d'Italia con Giorgia Meloni	643	234	450	239	215	352	325	46	71	161	108	44	651	108	290	29	74	113	28	203
Noi con l'Italia - UDC	232	22	10	35	35	112	27	18	10	28	18	6	417	14	52	1	10	24	15	32
Daniele Pesco	3.709	635	924	1.643	1.318	2.595	714	415	250	977	456	443	3.827	531	1.755	183	655	812	265	1.277
di cui al solo candidato	128	15	39	57	38	114	28	11	14	19	11	3	146	6	47	7	5	6	0	36
Movimento 5 Stelle	3.581	620	885	1.586	1.280	2.481	686	404	236	958	445	440	3.681	525	1.708	176	650	806	265	1.241
Michela Fiorentini	4.046	586	646	1.555	1.280	2.300	1.152	371	173	1.057	526	210	4.085	553	1.666	124	396	595	235	1.072
di cui al solo candidato	127	25	23	39	29	57	57	9	5	19	11	12	128	20	31	2	14	18	8	38
Partito Democratico	3.317	480	527	1.309	1.015	1.954	820	320	144	864	422	169	3.349	462	1.408	110	328	455	191	892
+Europa	483	55	68	158	207	231	182	30	18	126	49	24	483	51	165	9	42	92	27	109
Civica Popolare Lorenzin	55	12	17	12	17	34	24	7	4	21	7	3	46	7	32	2	6	14	4	13
Italia Europa Insieme	64	14	11	37	12	24	69	5	2	27	37	2	79	13	30	1	6	16	5	20
Eleonora Cimbri	463	61	70	163	197	293	84	29	26	124	22	20	393	38	165	7	54	70	31	116
di cui al solo candidato	26	2	3	2	2	18	1	3	0	5	0	0	15	1	8	1	0	2	0	3
Liberi e Uguali	437	59	67	161	195	275	83	26	26	119	22	20	378	37	157	6	54	68	31	113
Massimo Egidio Trefiletti	118	29	51	60	27	57	31	27	6	29	37	18	76	52	92	4	21	37	13	156
di cui al solo candidato	9	0	2	2	0	6	0	1	0	1	2	1	1	0	7	0	1	1	0	29
Casapound Italia	109	29	49	58	27	51	31	26	6	28	35	17	75	52	85	4	20	36	13	127
Patrizia Menapace	181	22	10	62	43	71	19	9	8	19	18	9	150	11	46	7	17	24	18	45
di cui al solo candidato	8	1	0	0	0	3	1	1	0	0	1	0	3	1	2	0	0	0	0	0
Potere al Popolo!	173	21	10	62	43	68	18	8	8	19	17	9	147	10	44	7	17	24	18	45
Virginia Verga	102	16	20	55	19	53	16	14	11	22	19	11	61	27	47	4	22	18	9	40
di cui al solo candidato	7	0	1	3	1	3	2	1	0	0	0	0	2	3	2	0	0	0	0	5
Italia agli Italiani	95	16	19	52	18	50	14	13	11	22	19	11	59	24	45	4	22	18	9	35
Pasquale Mazzone	67	17	14	18	20	31	4	7	4	18	5	7	68	14	28	2	5	14	10	20
di cui al solo candidato	4	1	0	1	1	2	0	1	1	1	0	2	3	0	2	0	0	1	0	2
Il Popolo della Famiglia	63	16	14	17	19	29	4	6	3	17	5	5	65	14	26	2	5	13	10	18
Ornella Beggio	26	4	9	19	7	11	3	4	1	9	3	1	20	2	17	0	2	8	4	14
di cui al solo candidato	4	0	0	2	1	0	0	0	0	0	0	0	2	1	0	0	0	0	0	1
Per una Sinistra Rivoluzionaria	22	4	9	17	6	11	3	4	1	9	3	1	18	1	17	0	2	8	4	13
Ferdinando Galluzzi	13	3	5	11	5	5	12	5	2	3	3	3	9	3	5	0	4	3	0	8
di cui al solo candidato	1	0	0	0	0	0	0	0	0	0	0	0	0	0	0	0	0	0	0	0
Partito Repubblicano Italiano - Ala	12	3	5	11	5	5	12	5	2	3	3	3	9	3	5	0	4	3	0	8
<b>Totale voti Uninomiale</b>	<b>16.279</b>	<b>2.554</b>	<b>3.657</b>	<b>6.538</b>	<b>4.976</b>	<b>9.413</b>	<b>3.981</b>	<b>1.839</b>	<b>1.101</b>	<b>3.931</b>	<b>2.391</b>	<b>1.289</b>	<b>14.992</b>	<b>2.477</b>	<b>7.526</b>	<b>651</b>	<b>2.084</b>	<b>3.125</b>	<b>1.047</b>	<b>5.773</b>
<b>Totale voti Proporzionale</b>	<b>15.847</b>	<b>2.491</b>	<b>3.570</b>	<b>6.389</b>	<b>4.861</b>	<b>9.155</b>	<b>3.846</b>	<b>1.810</b>	<b>1.074</b>	<b>3.856</b>	<b>2.345</b>	<b>1.263</b>	<b>14.571</b>	<b>2.423</b>	<b>7.365</b>	<b>639</b>	<b>2.054</b>	<b>3.081</b>	<b>1.033</b>	<b>5.625</b>
<b>Totale di cui al solo candidato</b>	<b>432</b>	<b>63</b>	<b>87</b>	<b>149</b>	<b>115</b>	<b>258</b>	<b>135</b>	<b>29</b>	<b>27</b>	<b>75</b>	<b>46</b>	<b>26</b>	<b>421</b>	<b>54</b>	<b>161</b>	<b>12</b>	<b>30</b>	<b>44</b>	<b>14</b>	<b>148</b>

## I risultati in dettaglio dei comuni del Collegio Uninomiale 04 - Rozzano (in valori assoluti) (seconda parte)

	Cesano Boscone	Cislano	Corbetta	Corsico	Cuggiono	Cusago	Dairago	Gaggiano	Gudo Visconti	Inveruno	Lacchiarella	Locate di Triulzi	Magenta	Magnago	Marcallo con Casone	Mesero	Morimondo	Motta Visconti	Nosate	Noviglio	Opera
Ignazio La Russa	4.826	1.168	4.402	6.644	2.109	1.092	1.622	2.171	398	2.610	1.934	1.977	5.937	2.508	1.678	1.145	339	2.159	186	1.093	3.304
di cui al solo candidato	66	20	73	116	30	19	29	26	3	30	34	30	110	42	19	14	3	28	4	23	63
Lega	2.406	658	2.578	3.472	1.324	569	1.007	1.283	209	1.669	914	1.157	3.335	1.574	1.101	735	201	1.245	98	586	1.790
Forza Italia	1.785	347	1.326	2.310	550	377	441	649	135	654	561	573	1.703	654	408	296	97	661	56	379	951
Fratelli d'Italia con Giorgia Meloni	473	118	334	648	187	112	128	179	44	162	245	190	446	187	133	84	31	186	28	89	388
Noi con l'Italia - UDC	96	25	91	98	18	15	17	34	7	95	180	27	343	51	17	16	7	39	0	16	112
Daniele Pesco	3.524	721	2.570	4.436	1.008	478	818	1.272	267	1.074	1.284	1.590	2.810	1.229	882	604	112	1.000	98	805	1.893
di cui al solo candidato	95	31	57	140	27	20	11	48	7	38	42	54	113	28	38	23	1	35	3	18	58
Movimento 5 Stelle	3.429	690	2.513	4.296	981	458	807	1.224	260	1.036	1.242	1.536	2.697	1.201	844	581	111	965	95	787	1.835
Michela Fiorentini	3.040	608	2.302	4.656	1.029	577	754	1.400	207	1.065	1.088	1.301	3.173	966	707	542	143	728	87	498	2.052
di cui al solo candidato	64	18	83	99	24	14	15	26	8	34	24	26	108	22	21	11	2	22	2	16	50
Partito Democratico	2.564	476	1.927	3.924	859	463	642	1.178	169	874	927	1.102	2.627	844	595	467	120	599	73	427	1.669
+Europa	317	94	222	493	104	85	58	153	25	119	110	128	329	74	53	46	14	81	10	42	285
Civica Popolare Lorenzin	27	14	40	65	12	8	12	18	1	18	14	14	43	16	10	10	4	16	1	4	17
Italia Europa Insieme	68	6	30	75	30	7	27	25	4	20	13	31	66	10	28	8	3	10	1	9	31
Eleonora Cimbro	380	56	234	509	122	48	77	129	14	117	110	180	330	91	70	52	4	67	14	50	215
di cui al solo candidato	15	6	15	23	6	3	3	3	0	7	3	5	25	3	3	6	0	2	1	2	11
Liberi e Uguali	365	50	219	486	116	45	74	126	14	110	107	175	305	88	67	46	4	65	13	48	204
Massimo Egidio Trefiletti	94	26	98	117	55	20	42	37	10	55	28	46	113	89	28	27	9	54	6	14	54
di cui al solo candidato	5	0	6	3	0	1	3	4	0	0	2	2	3	0	2	0	0	7	0	1	3
Casapound Italia	89	26	92	114	55	19	39	33	10	55	26	44	110	89	26	27	9	47	6	13	51
Patrizia Menapace	119	11	89	208	33	10	29	94	9	19	49	98	115	26	18	15	7	53	2	16	59
di cui al solo candidato	5	0	1	9	1	0	1	6	0	1	2	4	4	0	1	0	0	1	1	0	1
Potere al Popolo!	114	11	88	199	32	10	28	88	9	18	47	94	111	26	17	15	7	52	1	16	58
Virginia Verga	70	22	60	112	29	13	28	25	5	17	29	29	85	29	26	14	6	32	4	9	46
di cui al solo candidato	4	1	3	7	0	0	0	0	0	0	4	0	4	0	2	0	0	1	0	0	2
Italia agli Italiani	66	21	57	105	29	13	28	25	5	17	25	29	81	29	24	14	6	31	4	9	44
Pasquale Mazzone	54	9	30	74	21	6	18	27	3	18	24	19	42	53	38	8	3	10	3	5	17
di cui al solo candidato	5	1	3	3	0	0	2	1	0	1	1	1	1	1	2	0	0	3	0	1	0
Il Popolo della Famiglia	49	8	27	71	21	6	16	26	3	17	23	18	41	52	36	8	3	7	3	4	17
Ornella Beggio	30	4	18	39	4	2	6	10	5	10	9	13	20	8	8	3	1	6	1	5	14
di cui al solo candidato	2	0	2	1	0	0	0	1	0	0	0	1	1	1	2	0	0	0	0	0	1
Per una Sinistra Rivoluzionaria	28	4	16	38	4	2	6	9	5	10	9	12	19	7	6	3	1	6	1	5	13
Ferdinando Galluzzi	11	1	13	19	1	1	1	1	1	2	6	5	11	5	8	2	1	2	0	0	12
di cui al solo candidato	0	0	1	4	0	0	0	0	0	0	0	0	0	0	0	0	0	0	0	0	4
Partito Repubblicano Italiano - Ala	11	1	12	15	1	1	1	1	1	2	6	5	11	5	8	2	1	2	0	0	8
<b>Totale voti Uninomiale</b>	<b>12.148</b>	<b>2.626</b>	<b>9.816</b>	<b>16.814</b>	<b>4.411</b>	<b>2.247</b>	<b>3.395</b>	<b>5.166</b>	<b>919</b>	<b>4.987</b>	<b>4.561</b>	<b>5.258</b>	<b>12.636</b>	<b>5.004</b>	<b>3.463</b>	<b>2.412</b>	<b>625</b>	<b>4.111</b>	<b>401</b>	<b>2.495</b>	<b>7.666</b>
<b>Totale voti Proporzionale</b>	<b>11.887</b>	<b>2.549</b>	<b>9.572</b>	<b>16.409</b>	<b>4.323</b>	<b>2.190</b>	<b>3.331</b>	<b>5.051</b>	<b>901</b>	<b>4.876</b>	<b>4.449</b>	<b>5.135</b>	<b>12.267</b>	<b>4.907</b>	<b>3.373</b>	<b>2.358</b>	<b>619</b>	<b>4.012</b>	<b>390</b>	<b>2.434</b>	<b>7.473</b>
<b>Totale di cui al solo candidato</b>	<b>261</b>	<b>77</b>	<b>244</b>	<b>405</b>	<b>88</b>	<b>57</b>	<b>64</b>	<b>115</b>	<b>18</b>	<b>111</b>	<b>112</b>	<b>123</b>	<b>369</b>	<b>97</b>	<b>90</b>	<b>54</b>	<b>6</b>	<b>99</b>	<b>11</b>	<b>61</b>	<b>193</b>

## I risultati in dettaglio dei comuni del Collegio Uninomiale 04 - Rozzano (in valori assoluti) (terza parte)

	Ossona	Ozzero	Piave Emanuele	Robecchetto con Induno	Robecco sul Naviglio	Rosate	Rozzano	San Giuliano Milanese	Santo Stefano Ticino	Sedriano	Trezzano sul Naviglio	Turbigo	Vanzaghello	Vermezzo	Vernate	Villa Cortese	Vittuone	Zelo Surrigone	Zibido San Giacomo	Totale Rozzano
Ignazio La Russa	1.168	369	2.859	1.489	1.868	1.485	8.413	7.137	1.122	2.665	4.632	1.896	1.550	1.053	828	1.770	1.957	442	1.557	137.793
di cui al solo candidato	11	7	36	15	30	20	125	119	16	35	82	18	19	17	12	23	13	5	27	2.096
Lega	738	232	1.468	1.014	1.168	868	4.580	3.942	682	1.552	2.407	1.061	1.011	566	475	1.123	1.100	259	858	78.114
Forza Italia	316	103	968	351	482	446	2.970	2.319	303	814	1.639	568	387	342	266	483	626	127	509	41.878
Fratelli d'Italia con Giorgia Meloni	79	25	316	94	140	147	642	666	107	221	437	213	112	100	60	112	173	46	130	12.596
Noi con l'Italia - UDC	24	2	71	15	48	4	96	91	14	43	67	36	21	28	15	29	45	5	33	3.109
Daniele Pesco	524	231	2.823	544	830	820	6.436	5.301	753	1.922	3.359	827	558	608	537	757	1.237	365	1.109	81.400
di cui al solo candidato	21	16	95	26	27	8	241	117	6	72	118	45	24	34	25	34	44	11	60	2.641
Movimento 5 Stelle	503	215	2.728	518	803	812	6.195	5.184	747	1.850	3.241	782	534	574	512	723	1.193	354	1.049	78.759
Michela Fiorentini	510	186	1.536	478	873	718	4.512	4.321	653	1.448	2.599	781	557	421	386	897	1.177	167	763	72.534
di cui al solo candidato	8	6	42	14	20	17	103	107	13	30	71	21	11	18	7	18	27	7	19	1.920
Partito Democratico	429	155	1.317	395	744	623	3.807	3.612	561	1.239	2.195	660	495	330	329	774	1.035	127	637	60.526
+Europa	52	20	137	48	79	69	478	467	59	156	273	79	42	64	43	73	88	26	83	7.787
Civica Popolare Lorenzin	4	4	23	11	11	6	46	54	5	13	28	9	4	3	4	18	13	5	8	970
Italia Europa Insieme	17	1	17	10	19	3	78	81	15	10	32	12	5	6	3	14	14	2	16	1.331
Eleonora Cimbro	44	20	224	46	88	67	623	621	69	153	274	74	44	35	39	66	123	26	111	8.042
di cui al solo candidato	0	0	13	0	8	2	24	17	0	7	9	6	3	2	0	4	4	1	8	342
Liberi e Uguali	44	20	211	46	80	65	599	604	69	146	265	68	41	33	39	62	119	25	103	7.700
Massimo Egidio Trefiletti	28	10	72	62	43	26	130	154	21	66	90	55	44	18	11	45	33	8	28	2.907
di cui al solo candidato	3	2	5	2	1	1	6	5	0	2	3	3	3	0	0	2	0	1	1	145
Casapound Italia	25	8	67	60	42	25	124	149	21	64	87	52	41	18	11	43	33	7	27	2.762
Patrizia Menapace	12	4	71	11	50	19	173	160	26	37	96	24	17	15	12	27	33	5	38	2.698
di cui al solo candidato	0	0	3	1	2	0	7	6	1	1	4	2	0	0	1	2	1	0	0	90
Potere al Popolo!	12	4	68	10	48	19	166	154	25	36	92	22	17	15	11	25	32	5	38	2.608
Virginia Verga	14	3	47	28	23	15	116	103	15	35	73	28	17	21	18	29	26	4	35	1.926
di cui al solo candidato	0	0	3	3	2	0	9	4	0	3	5	0	0	0	1	0	0	0	1	89
Italia agli Italiani	14	3	44	25	21	15	107	99	15	32	68	28	17	21	17	29	26	4	34	1.837
Pasquale Mazzone	10	3	45	12	18	9	93	89	6	40	47	25	38	4	14	17	19	0	21	1.365
di cui al solo candidato	1	1	0	1	1	1	7	2	1	2	4	1	1	0	0	1	1	0	0	73
Il Popolo della Famiglia	9	2	45	11	17	8	86	87	5	38	43	24	37	4	14	16	18	0	21	1.292
Ornella Beggio	5	1	16	4	5	7	48	31	4	9	12	7	4	2	1	4	7	4	3	554
di cui al solo candidato	0	0	1	0	0	0	6	0	0	1	2	1	0	0	0	0	1	0	0	35
Per una Sinistra Rivoluzionaria	5	1	15	4	5	7	42	31	4	8	10	6	4	2	1	4	6	4	3	519
Ferdinando Galluzzi	3	0	7	5	4	2	20	11	2	3	11	7	0	1	1	5	4	0	0	291
di cui al solo candidato	1	0	0	0	0	0	1	0	0	0	1	0	0	0	0	0	0	0	0	13
Partito Repubblicano Italiano - Ala	2	0	7	5	4	2	19	11	2	3	11	6	0	1	1	5	4	0	0	278
<b>Totale voti Uninomiale</b>	<b>2.318</b>	<b>827</b>	<b>7.700</b>	<b>2.679</b>	<b>3.802</b>	<b>3.168</b>	<b>20.564</b>	<b>17.928</b>	<b>2.671</b>	<b>6.378</b>	<b>11.193</b>	<b>3.724</b>	<b>2.829</b>	<b>2.178</b>	<b>1.847</b>	<b>3.617</b>	<b>4.616</b>	<b>1.021</b>	<b>3.665</b>	<b>309.510</b>
<b>Totale voti Proporzionale</b>	<b>2.273</b>	<b>795</b>	<b>7.502</b>	<b>2.617</b>	<b>3.711</b>	<b>3.119</b>	<b>20.035</b>	<b>17.551</b>	<b>2.634</b>	<b>6.225</b>	<b>10.895</b>	<b>3.626</b>	<b>2.768</b>	<b>2.107</b>	<b>1.801</b>	<b>3.533</b>	<b>4.525</b>	<b>996</b>	<b>3.549</b>	<b>302.066</b>
<b>Totale di cui al solo candidato</b>	<b>45</b>	<b>32</b>	<b>198</b>	<b>62</b>	<b>91</b>	<b>49</b>	<b>529</b>	<b>377</b>	<b>37</b>	<b>153</b>	<b>298</b>	<b>98</b>	<b>61</b>	<b>71</b>	<b>46</b>	<b>84</b>	<b>91</b>	<b>25</b>	<b>116</b>	<b>7.444</b>

## I risultati in dettaglio dei comuni del Collegio Uninomiale 04 - Rozzano (in percentuale) (prima parte)

	Abbiategrosso	Albairate	Arconate	Arluno	Assago	Bareggio	Basiglio	Bernate Ticino	Besate	Binasco	Boffalora sopra Ticino	Bubbiano	Buccinasco	Buscate	Busto Garolfo	Calvignasco	Casarile	Casorezzo	Cassinetta di Lugagnano	Castano Primo
Ignazio La Russa	46,40	46,24	52,17	45,15	41,40	42,46	48,88	52,09	56,31	42,56	54,45	43,99	42,04	50,30	49,23	49,16	43,57	49,41	44,13	52,40
di cui al solo candidato	0,72	0,74	0,52	0,66	0,86	0,58	1,16	0,11	0,64	0,76	0,88	0,62	0,81	0,89	0,82	0,31	0,48	0,51	0,57	0,59
Lega	27,75	25,65	29,89	29,32	19,98	24,81	17,06	33,54	31,19	25,16	36,59	28,58	21,42	31,45	31,60	28,33	25,90	32,52	26,33	33,71
Forza Italia	13,65	10,72	10,14	11,93	16,38	13,18	23,19	15,75	18,34	12,55	12,67	11,72	13,68	14,03	13,22	16,74	13,73	12,63	13,65	15,29
Fratelli d'Italia con Giorgia Meloni	4,06	9,39	12,61	3,74	4,42	3,84	8,45	2,54	6,61	4,18	4,61	3,48	4,47	4,46	3,94	4,54	3,60	3,67	2,71	3,61
Noi con l'Italia - UDC	1,46	0,88	0,28	0,55	0,72	1,22	0,70	0,99	0,93	0,73	0,77	0,48	2,86	0,58	0,71	0,16	0,49	0,78	1,45	0,57
Daniele Pesco	22,78	24,86	25,27	25,13	26,49	27,57	17,94	22,57	22,71	24,85	19,07	34,37	25,53	21,44	23,32	28,11	31,43	25,98	25,31	22,12
di cui al solo candidato	0,79	0,59	1,07	0,87	0,76	1,21	0,70	0,60	1,27	0,48	0,46	0,23	0,97	0,24	0,62	1,08	0,24	0,19	0,00	0,62
Movimento 5 Stelle	22,60	24,89	24,79	24,82	26,33	27,10	17,84	22,32	21,97	24,84	18,98	34,84	25,26	21,67	23,19	27,54	31,65	26,16	25,65	22,06
Michela Fiorentini	24,85	22,94	17,66	23,78	25,72	24,43	28,94	20,17	15,71	26,89	22,00	16,29	27,25	22,33	22,14	19,05	19,00	19,04	22,45	18,57
di cui al solo candidato	0,78	0,98	0,63	0,60	0,58	0,61	1,43	0,49	0,45	0,48	0,46	0,93	0,85	0,81	0,41	0,31	0,67	0,58	0,76	0,66
Partito Democratico	20,93	19,27	14,76	20,49	20,88	21,34	21,32	17,68	13,41	22,41	18,00	13,38	22,98	19,07	19,12	17,21	15,97	14,77	18,49	15,86
+Europa	3,05	2,21	1,90	2,47	4,26	2,52	4,73	1,66	1,68	3,27	2,09	1,90	3,31	2,10	2,24	1,41	2,04	2,99	2,61	1,94
Civica Popolare Lorenzin	0,35	0,48	0,48	0,19	0,35	0,37	0,62	0,39	0,37	0,54	0,30	0,24	0,32	0,29	0,43	0,31	0,29	0,45	0,39	0,23
Italia Europa Insieme	0,40	0,56	0,31	0,58	0,25	0,26	1,79	0,28	0,19	0,70	1,58	0,16	0,54	0,54	0,41	0,16	0,29	0,52	0,48	0,36
Eleonora Cimbri	2,84	2,39	1,91	2,49	3,96	3,11	2,11	1,58	2,36	3,15	0,92	1,55	2,62	1,53	2,19	1,08	2,59	2,24	2,96	2,01
di cui al solo candidato	0,16	0,08	0,08	0,03	0,04	0,19	0,03	0,16	0,00	0,13	0,00	0,00	0,10	0,04	0,11	0,15	0,00	0,06	0,00	0,05
Liberi e Uguali	2,76	2,37	1,88	2,52	4,01	3,00	2,16	1,44	2,42	3,09	0,94	1,58	2,59	1,53	2,13	0,94	2,63	2,21	3,00	2,01
Massimo Egidio Trefiletti	0,72	1,14	1,39	0,92	0,54	0,61	0,78	1,47	0,54	0,74	1,55	1,40	0,51	2,10	1,22	0,61	1,01	1,18	1,24	2,70
di cui al solo candidato	0,06	0,00	0,05	0,03	0,00	0,06	0,00	0,05	0,00	0,03	0,08	0,08	0,01	0,00	0,09	0,00	0,05	0,03	0,00	0,50
Casapound Italia	0,69	1,16	1,37	0,91	0,56	0,56	0,81	1,44	0,56	0,73	1,49	1,35	0,51	2,15	1,15	0,63	0,97	1,17	1,26	2,26
Patrizia Menapace	1,11	0,86	0,27	0,95	0,86	0,75	0,48	0,49	0,73	0,48	0,75	0,70	1,00	0,44	0,61	1,08	0,82	0,77	1,72	0,78
di cui al solo candidato	0,05	0,04	0,00	0,00	0,00	0,03	0,03	0,05	0,00	0,00	0,04	0,00	0,02	0,04	0,03	0,00	0,00	0,00	0,00	0,00
Potere al Popolo!	1,09	0,84	0,28	0,97	0,88	0,74	0,47	0,44	0,74	0,49	0,72	0,71	1,01	0,41	0,60	1,10	0,83	0,78	1,74	0,80
Virginia Verga	0,63	0,63	0,55	0,84	0,38	0,56	0,40	0,76	1,00	0,56	0,79	0,85	0,41	1,09	0,62	0,61	1,06	0,58	0,86	0,69
di cui al solo candidato	0,04	0,00	0,03	0,05	0,02	0,03	0,05	0,00	0,00	0,00	0,00	0,00	0,01	0,12	0,03	0,00	0,00	0,00	0,00	0,09
Italia agli Italiani	0,60	0,64	0,53	0,81	0,37	0,55	0,36	0,72	1,02	0,57	0,81	0,87	0,40	0,99	0,61	0,63	1,07	0,58	0,87	0,62
Pasquale Mazzone	0,41	0,67	0,38	0,28	0,40	0,33	0,10	0,38	0,36	0,46	0,21	0,54	0,45	0,57	0,37	0,31	0,24	0,45	0,96	0,35
di cui al solo candidato	0,02	0,04	0,00	0,02	0,02	0,02	0,00	0,05	0,09	0,03	0,00	0,16	0,02	0,00	0,03	0,00	0,00	0,03	0,00	0,03
Il Popolo della Famiglia	0,40	0,64	0,39	0,27	0,39	0,32	0,10	0,33	0,28	0,44	0,21	0,40	0,45	0,58	0,35	0,31	0,24	0,42	0,97	0,32
Ornella Beggio	0,16	0,16	0,25	0,29	0,14	0,12	0,08	0,22	0,09	0,23	0,13	0,08	0,13	0,08	0,23	0,00	0,10	0,26	0,38	0,24
di cui al solo candidato	0,02	0,00	0,00	0,03	0,02	0,00	0,00	0,00	0,00	0,00	0,00	0,00	0,01	0,04	0,00	0,00	0,00	0,00	0,00	0,02
Per una Sinistra Rivoluzionaria	0,14	0,16	0,25	0,27	0,12	0,12	0,08	0,22	0,09	0,23	0,13	0,08	0,12	0,04	0,23	0,00	0,10	0,26	0,39	0,23
Ferdinando Galluzzi	0,08	0,12	0,14	0,17	0,10	0,05	0,30	0,27	0,18	0,08	0,13	0,23	0,06	0,12	0,07	0,00	0,19	0,10	0,00	0,14
di cui al solo candidato	0,01	0,00	0,00	0,00	0,00	0,00	0,00	0,00	0,00	0,00	0,00	0,00	0,00	0,00	0,00	0,00	0,00	0,00	0,00	0,00
Partito Repubblicano Italiano - Ala	0,08	0,12	0,14	0,17	0,10	0,05	0,31	0,28	0,19	0,08	0,13	0,24	0,06	0,12	0,07	0,00	0,19	0,10	0,00	0,14
<b>Totale voti Uninomiale</b>	<b>100,00</b>	<b>100,00</b>	<b>100,00</b>	<b>100,00</b>	<b>100,00</b>	<b>100,00</b>	<b>100,00</b>	<b>100,00</b>	<b>100,00</b>	<b>100,00</b>	<b>100,00</b>	<b>100,00</b>	<b>100,00</b>	<b>100,00</b>	<b>100,00</b>	<b>100,00</b>	<b>100,00</b>	<b>100,00</b>	<b>100,00</b>	<b>100,00</b>
<b>Totale voti Proporzionale</b>	<b>100,00</b>	<b>100,00</b>	<b>100,00</b>	<b>100,00</b>	<b>100,00</b>	<b>100,00</b>	<b>100,00</b>	<b>100,00</b>	<b>100,00</b>	<b>100,00</b>	<b>100,00</b>	<b>100,00</b>	<b>100,00</b>	<b>100,00</b>	<b>100,00</b>	<b>100,00</b>	<b>100,00</b>	<b>100,00</b>	<b>100,00</b>	<b>100,00</b>
<b>Totale di cui al solo candidato</b>	<b>2,65</b>	<b>2,47</b>	<b>2,38</b>	<b>2,28</b>	<b>2,31</b>	<b>2,74</b>	<b>3,39</b>	<b>1,58</b>	<b>2,45</b>	<b>1,91</b>	<b>1,92</b>	<b>2,02</b>	<b>2,81</b>	<b>2,18</b>	<b>2,14</b>	<b>1,84</b>	<b>1,44</b>	<b>1,41</b>	<b>1,34</b>	<b>2,56</b>

## I risultati in dettaglio dei comuni del Collegio Uninomiale 04 - Rozzano (in percentuale) (seconda parte)

	Cesano Boscone	Cislano	Corbetta	Corsico	Cuggiono	Cusago	Dairago	Gaggiano	Gudo Visconti	Inveruno	Lacchiarella	Locate di Triulzi	Magenta	Magnago	Marcallo con Casone	Mesero	Morimondo	Motta Visconti	Nosate	Noviglio	Opera
Ignazio La Russa	39,73	44,48	44,85	39,51	47,81	48,60	47,78	42,02	43,31	52,34	42,40	37,60	46,98	50,12	48,46	47,47	54,24	52,52	46,38	43,81	43,10
di cui al solo candidato	0,54	0,76	0,74	0,69	0,68	0,85	0,85	0,50	0,33	0,60	0,75	0,57	0,87	0,84	0,55	0,58	0,48	0,68	1,00	0,92	0,82
Lega	20,24	25,81	26,93	21,16	30,63	25,98	30,23	25,40	23,20	34,23	20,54	22,53	27,19	32,08	32,64	31,17	32,47	31,03	25,13	24,08	23,95
Forza Italia	15,02	13,61	13,85	14,08	12,72	17,21	13,24	12,85	14,98	13,41	12,61	11,16	13,88	13,33	12,10	12,55	15,67	16,48	14,36	15,57	12,73
Fratelli d'Italia con Giorgia Meloni	3,98	4,63	3,49	3,95	4,33	5,11	3,84	3,54	4,88	3,32	5,51	3,70	3,64	3,81	3,94	3,56	5,01	4,64	7,18	3,66	5,19
Noi con l'Italia - UDC	0,81	0,98	0,95	0,60	0,42	0,68	0,51	0,67	0,78	1,95	4,05	0,53	2,80	1,04	0,50	0,68	1,13	0,97	0,00	0,66	1,50
Daniele Pesco	29,01	27,46	26,18	26,38	22,85	21,27	24,09	24,62	29,05	21,54	28,15	30,24	22,24	24,56	25,47	25,04	17,92	24,32	24,44	32,26	24,69
di cui al solo candidato	0,78	1,18	0,58	0,83	0,61	0,89	0,32	0,93	0,76	0,76	0,92	1,03	0,89	0,56	1,10	0,95	0,16	0,85	0,75	0,72	0,76
Movimento 5 Stelle	28,85	27,07	26,25	26,18	22,69	20,91	24,23	24,23	28,86	21,25	27,92	29,91	21,99	24,48	25,02	24,64	17,93	24,05	24,36	32,33	24,56
Michela Fiorentini	25,02	23,15	23,45	27,69	23,33	25,68	22,21	27,10	22,52	21,36	23,85	24,74	25,11	19,30	20,42	22,47	22,88	17,71	21,70	19,96	26,77
di cui al solo candidato	0,53	0,69	0,85	0,59	0,54	0,62	0,44	0,50	0,87	0,68	0,53	0,49	0,85	0,44	0,61	0,46	0,32	0,54	0,50	0,64	0,65
Partito Democratico	21,57	18,67	20,13	23,91	19,87	21,14	19,27	23,32	18,76	17,92	20,84	21,46	21,42	17,20	17,64	19,80	19,39	14,93	18,72	17,54	22,33
+Europa	2,67	3,69	2,32	3,00	2,41	3,88	1,74	3,03	2,77	2,44	2,47	2,49	2,68	1,51	1,57	1,95	2,26	2,02	2,56	1,73	3,81
Civica Popolare Lorenzin	0,23	0,55	0,42	0,40	0,28	0,37	0,36	0,36	0,11	0,37	0,31	0,27	0,35	0,33	0,30	0,42	0,65	0,40	0,26	0,16	0,23
Italia Europa Insieme	0,57	0,24	0,31	0,46	0,69	0,32	0,81	0,49	0,44	0,41	0,29	0,60	0,54	0,20	0,83	0,34	0,48	0,25	0,26	0,37	0,41
Eleonora Cimbro	3,13	2,13	2,38	3,03	2,77	2,14	2,27	2,50	1,52	2,35	2,41	3,42	2,61	1,82	2,02	2,16	0,64	1,63	3,49	2,00	2,80
di cui al solo candidato	0,12	0,23	0,15	0,14	0,14	0,13	0,09	0,06	0,00	0,14	0,07	0,10	0,20	0,06	0,09	0,25	0,00	0,05	0,25	0,08	0,14
Liberi e Uguali	3,07	1,96	2,29	2,96	2,68	2,05	2,22	2,49	1,55	2,26	2,41	3,41	2,49	1,79	1,99	1,95	0,65	1,62	3,33	1,97	2,73
Massimo Egidio Trefiletti	0,77	0,99	1,00	0,70	1,25	0,89	1,24	0,72	1,09	1,10	0,61	0,87	0,89	1,78	0,81	1,12	1,44	1,31	1,50	0,56	0,70
di cui al solo candidato	0,04	0,00	0,06	0,02	0,00	0,04	0,09	0,08	0,00	0,00	0,04	0,04	0,02	0,00	0,06	0,00	0,00	0,17	0,00	0,04	0,04
Casapound Italia	0,75	1,02	0,96	0,69	1,27	0,87	1,17	0,65	1,11	1,13	0,58	0,86	0,90	1,81	0,77	1,15	1,45	1,17	1,54	0,53	0,68
Patrizia Menapace	0,98	0,42	0,91	1,24	0,75	0,45	0,85	1,82	0,98	0,38	1,07	1,86	0,91	0,52	0,52	0,62	1,12	1,29	0,50	0,64	0,77
di cui al solo candidato	0,04	0,00	0,01	0,05	0,02	0,00	0,03	0,12	0,00	0,02	0,04	0,08	0,03	0,00	0,03	0,00	0,00	0,02	0,25	0,00	0,01
Potere al Popolo!	0,96	0,43	0,92	1,21	0,74	0,46	0,84	1,74	1,00	0,37	1,06	1,83	0,90	0,53	0,50	0,64	1,13	1,30	0,26	0,66	0,78
Virginia Verga	0,58	0,84	0,61	0,67	0,66	0,58	0,82	0,48	0,54	0,34	0,64	0,55	0,67	0,58	0,75	0,58	0,96	0,78	1,00	0,36	0,60
di cui al solo candidato	0,03	0,04	0,03	0,04	0,00	0,00	0,00	0,00	0,00	0,00	0,09	0,00	0,03	0,00	0,06	0,00	0,00	0,02	0,00	0,00	0,03
Italia agli Italiani	0,56	0,82	0,60	0,64	0,67	0,59	0,84	0,49	0,55	0,35	0,56	0,56	0,66	0,59	0,71	0,59	0,97	0,77	1,03	0,37	0,59
Pasquale Mazzone	0,44	0,34	0,31	0,44	0,48	0,27	0,53	0,52	0,33	0,36	0,53	0,36	0,33	1,06	1,10	0,33	0,48	0,24	0,75	0,20	0,22
di cui al solo candidato	0,04	0,04	0,03	0,02	0,00	0,00	0,06	0,02	0,00	0,02	0,02	0,02	0,01	0,02	0,06	0,00	0,00	0,07	0,00	0,04	0,00
Il Popolo della Famiglia	0,41	0,31	0,28	0,43	0,49	0,27	0,48	0,51	0,33	0,35	0,52	0,35	0,33	1,06	1,07	0,34	0,48	0,17	0,77	0,16	0,23
Ornella Beggio	0,25	0,15	0,18	0,23	0,09	0,09	0,18	0,19	0,54	0,20	0,20	0,25	0,16	0,16	0,23	0,12	0,16	0,15	0,25	0,20	0,18
di cui al solo candidato	0,02	0,00	0,02	0,01	0,00	0,00	0,00	0,02	0,00	0,00	0,00	0,02	0,01	0,02	0,06	0,00	0,00	0,00	0,00	0,00	0,01
Per una Sinistra Rivoluzionaria	0,24	0,16	0,17	0,23	0,09	0,09	0,18	0,18	0,55	0,21	0,20	0,23	0,15	0,14	0,18	0,13	0,16	0,15	0,26	0,21	0,17
Ferdinando Galluzzi	0,09	0,04	0,13	0,11	0,02	0,04	0,03	0,02	0,11	0,04	0,13	0,10	0,09	0,10	0,23	0,08	0,16	0,05	0,00	0,00	0,16
di cui al solo candidato	0,00	0,00	0,01	0,02	0,00	0,00	0,00	0,00	0,00	0,00	0,00	0,00	0,00	0,00	0,00	0,00	0,00	0,00	0,00	0,00	0,05
Partito Repubblicano Italiano - Ala	0,09	0,04	0,13	0,09	0,02	0,05	0,03	0,02	0,11	0,04	0,13	0,10	0,09	0,10	0,24	0,08	0,16	0,05	0,00	0,00	0,11
<b>Totale voti Uninomiale</b>	<b>100,00</b>	<b>100,00</b>	<b>100,00</b>	<b>100,00</b>	<b>100,00</b>	<b>100,00</b>	<b>100,00</b>	<b>100,00</b>	<b>100,00</b>	<b>100,00</b>	<b>100,00</b>	<b>100,00</b>	<b>100,00</b>	<b>100,00</b>	<b>100,00</b>	<b>100,00</b>	<b>100,00</b>	<b>100,00</b>	<b>100,00</b>	<b>100,00</b>	<b>100,00</b>
<b>Totale voti Proporzionale</b>	<b>100,00</b>	<b>100,00</b>	<b>100,00</b>	<b>100,00</b>	<b>100,00</b>	<b>100,00</b>	<b>100,00</b>	<b>100,00</b>	<b>100,00</b>	<b>100,00</b>	<b>100,00</b>	<b>100,00</b>	<b>100,00</b>	<b>100,00</b>	<b>100,00</b>	<b>100,00</b>	<b>100,00</b>	<b>100,00</b>	<b>100,00</b>	<b>100,00</b>	<b>100,00</b>
<b>Totale di cui al solo candidato</b>	<b>2,15</b>	<b>2,93</b>	<b>2,49</b>	<b>2,41</b>	<b>2,00</b>	<b>2,54</b>	<b>1,89</b>	<b>2,23</b>	<b>1,96</b>	<b>2,23</b>	<b>2,46</b>	<b>2,34</b>	<b>2,92</b>	<b>1,94</b>	<b>2,60</b>	<b>2,24</b>	<b>0,96</b>	<b>2,41</b>	<b>2,74</b>	<b>2,44</b>	<b>2,52</b>



## I risultati in dettaglio dei comuni del Collegio Uninomiale 04 - Rozzano (in percentuale) (terza parte)

	Ossona	Ozzero	Piave Emanuele	Robecchetto con Induno	Robecco sul Naviglio	Rosate	Rozzano	San Giuliano Milanese	Santo Stefano Ticino	Sedifiano	Trezzano sul Naviglio	Turbigo	Vanzaghello	Vermezzo	Vernate	Villa Cortese	Vittuone	Zelo Surrigone	Zibido San Giacomo	Totale Rozzano
Ignazio La Russa	50,39	44,62	37,13	55,58	49,13	46,88	40,91	39,81	42,01	41,78	41,38	50,91	54,79	48,35	44,83	48,94	42,40	43,29	42,48	44,52
di cui al solo candidato	0,47	0,85	0,47	0,56	0,79	0,63	0,61	0,66	0,60	0,55	0,73	0,48	0,67	0,78	0,65	0,64	0,28	0,49	0,74	0,68
Lega	32,47	29,18	19,57	38,75	31,47	27,83	22,86	22,46	25,89	24,93	22,09	29,26	36,52	26,86	26,37	31,79	24,31	26,00	24,18	25,86
Forza Italia	13,90	12,96	12,90	13,41	12,99	14,30	14,82	13,21	11,50	13,08	15,04	15,66	13,98	16,23	14,77	13,67	13,83	12,75	14,34	13,86
Fratelli d'Italia con Giorgia Meloni	3,48	3,14	4,21	3,59	3,77	4,71	3,20	3,79	4,06	3,55	4,01	5,87	4,05	4,75	3,33	3,17	3,82	4,62	3,66	4,17
Noi con l'Italia - UDC	1,06	0,25	0,95	0,57	1,29	0,13	0,48	0,52	0,53	0,69	0,61	0,99	0,76	1,33	0,83	0,82	0,99	0,50	0,93	1,03
Daniele Pesco	22,61	27,93	36,66	20,31	21,83	25,88	31,30	29,57	28,19	30,13	30,01	22,21	19,72	27,92	29,07	20,93	26,80	35,75	30,26	26,30
di cui al solo candidato	0,91	1,93	1,23	0,97	0,71	0,25	1,17	0,65	0,22	1,13	1,05	1,21	0,85	1,56	1,35	0,94	0,95	1,08	1,64	0,85
Movimento 5 Stelle	22,13	27,04	36,36	19,79	21,64	26,03	30,92	29,54	28,36	29,72	29,75	21,57	19,29	27,24	28,43	20,46	26,36	35,54	29,56	26,07
Michela Fiorentini	22,00	22,49	19,95	17,84	22,96	22,66	21,94	24,10	24,45	22,70	23,22	20,97	19,69	19,33	20,90	24,80	25,50	16,36	20,82	23,44
di cui al solo candidato	0,35	0,73	0,55	0,52	0,53	0,54	0,50	0,60	0,49	0,47	0,63	0,56	0,39	0,83	0,38	0,50	0,58	0,69	0,52	0,62
Partito Democratico	18,87	19,50	17,56	15,09	20,05	19,97	19,00	20,58	21,30	19,90	20,15	18,20	17,88	15,66	18,27	21,91	22,87	12,75	17,95	20,04
+Europa	2,29	2,52	1,83	1,83	2,13	2,21	2,39	2,66	2,24	2,51	2,51	2,18	1,52	3,04	2,39	2,07	1,94	2,61	2,34	2,58
Civica Popolare Lorenzin	0,18	0,50	0,31	0,42	0,30	0,19	0,23	0,31	0,19	0,21	0,26	0,25	0,14	0,14	0,22	0,51	0,29	0,50	0,23	0,32
Italia Europa Insieme	0,75	0,13	0,23	0,38	0,51	0,10	0,39	0,46	0,57	0,16	0,29	0,33	0,18	0,28	0,17	0,40	0,31	0,20	0,45	0,44
Eleonora Cimbri	1,90	2,42	2,91	1,72	2,31	2,11	3,03	3,46	2,58	2,40	2,45	1,99	1,56	1,61	2,11	1,82	2,66	2,55	3,03	2,60
di cui al solo candidato	0,00	0,00	0,17	0,00	0,21	0,06	0,12	0,09	0,00	0,11	0,08	0,16	0,11	0,09	0,00	0,11	0,09	0,10	0,22	0,11
Liberi e Uguali	1,94	2,52	2,81	1,76	2,16	2,08	2,99	3,44	2,62	2,35	2,43	1,88	1,48	1,57	2,17	1,75	2,63	2,51	2,90	2,55
Massimo Egidio Trefiletti	1,21	1,21	0,94	2,31	1,13	0,82	0,63	0,86	0,79	1,03	0,80	1,48	1,56	0,83	0,60	1,24	0,71	0,78	0,76	0,94
di cui al solo candidato	0,13	0,24	0,06	0,07	0,03	0,03	0,03	0,03	0,00	0,03	0,03	0,08	0,11	0,00	0,00	0,06	0,00	0,10	0,03	0,05
Casapound Italia	1,10	1,01	0,89	2,29	1,13	0,80	0,62	0,85	0,80	1,03	0,80	1,43	1,48	0,85	0,61	1,22	0,73	0,70	0,76	0,91
Patrizia Menapace	0,52	0,48	0,92	0,41	1,32	0,60	0,84	0,89	0,97	0,58	0,86	0,64	0,60	0,69	0,65	0,75	0,71	0,49	1,04	0,87
di cui al solo candidato	0,00	0,00	0,04	0,04	0,05	0,00	0,03	0,03	0,04	0,02	0,04	0,05	0,00	0,00	0,05	0,06	0,02	0,00	0,00	0,03
Potere al Popolo!	0,53	0,50	0,91	0,38	1,29	0,61	0,83	0,88	0,95	0,58	0,84	0,61	0,61	0,71	0,61	0,71	0,71	0,50	1,07	0,86
Virginia Verga	0,60	0,36	0,61	1,05	0,60	0,47	0,56	0,57	0,56	0,55	0,65	0,75	0,60	0,96	0,97	0,80	0,56	0,39	0,95	0,62
di cui al solo candidato	0,00	0,00	0,04	0,11	0,05	0,00	0,04	0,02	0,00	0,05	0,04	0,00	0,00	0,00	0,05	0,00	0,00	0,00	0,03	0,03
Italia agli Italiani	0,62	0,38	0,59	0,96	0,57	0,48	0,53	0,56	0,57	0,51	0,62	0,77	0,61	1,00	0,94	0,82	0,57	0,40	0,96	0,61
Pasquale Mazzone	0,43	0,36	0,58	0,45	0,47	0,28	0,45	0,50	0,22	0,63	0,42	0,67	1,34	0,18	0,76	0,47	0,41	0,00	0,57	0,44
di cui al solo candidato	0,04	0,12	0,00	0,04	0,03	0,03	0,03	0,01	0,04	0,03	0,04	0,03	0,04	0,00	0,00	0,03	0,02	0,00	0,00	0,02
Il Popolo della Famiglia	0,40	0,25	0,60	0,42	0,46	0,26	0,43	0,50	0,19	0,61	0,39	0,66	1,34	0,19	0,78	0,45	0,40	0,00	0,59	0,43
Ornella Beggio	0,22	0,12	0,21	0,15	0,13	0,22	0,23	0,17	0,15	0,14	0,11	0,19	0,14	0,09	0,05	0,11	0,15	0,39	0,08	0,18
di cui al solo candidato	0,00	0,00	0,01	0,00	0,00	0,00	0,03	0,00	0,00	0,02	0,02	0,03	0,00	0,00	0,00	0,00	0,02	0,00	0,00	0,01
Per una Sinistra Rivoluzionaria	0,22	0,13	0,20	0,15	0,13	0,22	0,21	0,18	0,15	0,13	0,09	0,17	0,14	0,09	0,06	0,11	0,13	0,40	0,08	0,17
Ferdinando Galluzzi	0,13	0,00	0,09	0,19	0,11	0,06	0,10	0,06	0,07	0,05	0,10	0,19	0,00	0,05	0,05	0,14	0,09	0,00	0,00	0,09
di cui al solo candidato	0,04	0,00	0,00	0,00	0,00	0,00	0,00	0,00	0,00	0,00	0,00	0,03	0,00	0,00	0,00	0,00	0,00	0,00	0,00	0,00
Partito Repubblicano Italiano - Ala	0,09	0,00	0,09	0,19	0,11	0,06	0,09	0,06	0,08	0,05	0,10	0,17	0,00	0,05	0,06	0,14	0,09	0,00	0,00	0,09
<b>Totale voti Uninomiale</b>	<b>100,00</b>	<b>100,00</b>	<b>100,00</b>	<b>100,00</b>	<b>100,00</b>	<b>100,00</b>	<b>100,00</b>	<b>100,00</b>	<b>100,00</b>	<b>100,00</b>	<b>100,00</b>	<b>100,00</b>	<b>100,00</b>	<b>100,00</b>	<b>100,00</b>	<b>100,00</b>	<b>100,00</b>	<b>100,00</b>	<b>100,00</b>	<b>100,00</b>
<b>Totale voti Proporzionale</b>	<b>100,00</b>	<b>100,00</b>	<b>100,00</b>	<b>100,00</b>	<b>100,00</b>	<b>100,00</b>	<b>100,00</b>	<b>100,00</b>	<b>100,00</b>	<b>100,00</b>	<b>100,00</b>	<b>100,00</b>	<b>100,00</b>	<b>100,00</b>	<b>100,00</b>	<b>100,00</b>	<b>100,00</b>	<b>100,00</b>	<b>100,00</b>	<b>100,00</b>
<b>Totale di cui al solo candidato</b>	<b>1,94</b>	<b>3,87</b>	<b>2,57</b>	<b>2,31</b>	<b>2,39</b>	<b>1,55</b>	<b>2,57</b>	<b>2,10</b>	<b>1,39</b>	<b>2,40</b>	<b>2,66</b>	<b>2,63</b>	<b>2,16</b>	<b>3,26</b>	<b>2,49</b>	<b>2,32</b>	<b>1,97</b>	<b>2,45</b>	<b>3,17</b>	<b>2,41</b>

## Senato Collegio Plurinominale - Lombardia 5

La partecipazione al voto

		%
Elettori	1.241.727	
Votanti	963.248	77,57
Totale voti validi Uninominali	938.777	97,46
Totale voti Proporzionale	938.777	97,46
Schede bianche	9.720	1,01
Schede nulle	14.361	1,49
Voti contestati e non assegnati	195	0,02
Totale voti non validi	24.276	2,52

I risultati

Candidati Uninominali e Liste	Voti	%	Seggi
<b>Candidati Uninominali</b>	<b>403.591</b>	<b>42,99</b>	<b>3</b>
Lega	228.870	24,38	1
Forza Italia	128.474	13,69	1
Fratelli d'Italia con Giorgia Meloni	35.764	3,81	
Noi con l'Italia - UDC	10.483	1,12	
<b>Totale Seggi</b>			<b>5</b>
<b>Candidati Uninominali</b>	<b>247.279</b>	<b>26,34</b>	<b>2</b>
Partito Democratico	211.173	22,49	
+Europa	27.344	2,91	
Italia Europa Insieme	4.875	0,52	
Civica Popolare Lorenzin	3.887	0,41	
<b>Totale Seggi</b>			<b>2</b>
<b>Candidati Uninominali</b>	<b>231.530</b>	<b>24,66</b>	
Movimento 5 Stelle	231.530	24,66	2
<b>Totale Seggi</b>			<b>2</b>
<b>Candidati Uninominali</b>	<b>29.224</b>	<b>3,11</b>	
Liberi e Uguali	29.224	3,11	
<b>Candidati Uninominali</b>	<b>7.512</b>	<b>0,80</b>	
Casapound Italia	7.512	0,80	
<b>Candidati Uninominali</b>	<b>4.010</b>	<b>0,43</b>	
Italia agli Italiani	4.010	0,43	
<b>Candidati Uninominali</b>	<b>7.714</b>	<b>0,82</b>	
Potere al Popolo!	7.714	0,82	
<b>Candidati Uninominali</b>	<b>4.948</b>	<b>0,53</b>	
Il Popolo della Famiglia	4.948	0,53	
<b>Candidati Uninominali</b>	<b>2.092</b>	<b>0,22</b>	
Per una Sinistra Rivoluzionaria	2.092	0,22	
<b>Candidati Uninominali</b>	<b>877</b>	<b>0,09</b>	
Partito Repubblicano Italiano - Ala	877	0,09	
	<b>938.777</b>	<b>100,00</b>	
<b>Totale voti Proporzionale</b>	<b>938.777</b>	<b>100,00</b>	
<b>Totale Seggi</b>			<b>9</b>

## Lombardia 5 Collegio Uninomiale 05 – Cologno Monzese<sup>26</sup>

La partecipazione al voto

		%
Elettori	403.149	
Votanti	313.716	77,82
Totale voti validi Uninomiale	306.031	97,55
Totale voti Proporzionale	306.031	97,55
Schede bianche	2.961	0,94
Schede nulle	4.600	1,47
Voti contestati e non assegnati	62	0,02
Totale voti non validi	7.623	2,43

I risultati

Candidati Uninomiali e Liste	Voti	%
<b>Emanuele Pellegrini (candidato eletto)</b>	<b>126.034</b>	<b>41,18</b>
Lega	70.396	23,00
Forza Italia	39.588	12,94
Fratelli d'Italia con Giorgia Meloni	12.736	4,16
Noi con l'Italia - UDC	3.314	1,08
<b>Simona Flavia Malpezzi</b>	<b>84.903</b>	<b>27,74</b>
Partito Democratico	72.292	23,62
+Europa	9.500	3,10
Italia Europa Insieme	1.742	0,57
Civica Popolare Lorenzin	1.369	0,45
<b>Carla Maria Bonacina</b>	<b>76.671</b>	<b>25,05</b>
Movimento 5 Stelle	76.671	25,05
<b>Luigi Greco</b>	<b>9.876</b>	<b>3,23</b>
Liberi e Uguali	9.876	3,23
<b>Oswaldo Colombo</b>	<b>3.183</b>	<b>1,04</b>
Potere al Popolo!	3.183	1,04
<b>Laura Gabriella Carcano</b>	<b>2.732</b>	<b>0,89</b>
Casapound Italia	2.732	0,89
<b>Massimo Giovanni Lodovico Vignati</b>	<b>1.643</b>	<b>0,54</b>
Il Popolo della Famiglia	1.643	0,54
<b>Enrico Baroni</b>	<b>713</b>	<b>0,23</b>
Per una Sinistra Rivoluzionaria	713	0,23
<b>Carmelo Runci</b>	<b>276</b>	<b>0,09</b>
Partito Repubblicano Italiano - Ala	276	0,09
<b>Totale voti Uninomiale</b>	<b>306.031</b>	<b>100,00</b>
<b>Totale voti Proporzionale</b>	<b>306.031</b>	<b>100,00</b>

<sup>26</sup> I risultati delle due tabelle sovrastanti sono comprensivi anche dei comuni della provincia di Monza e della Brianza il cui territorio appartiene a questo collegio uninomiale.

## I risultati in dettaglio dei comuni del Collegio Uninomiale 05 – Cologno Monzese (in valori assoluti) (prima parte)

	Basiano	Bellinzago Lombardo	Bussero	Cambiago	Carugate	Cassano D'Adda	Cassina de' Pecchi	Cernusco sul Naviglio	Cologno Monzese	Gessate	Gorgonzola	Grezzago	Inzago	Liscate	Masate	Meizo	Pantigliate
Emanuele Pellegrini	858	857	1.664	1.614	3.376	4.503	3.092	7.265	9.564	1.780	4.091	672	2.693	978	691	4.235	1.363
di cui al solo candidato	16	15	36	22	63	72	71	140	150	32	63	13	56	25	18	74	26
Lega	463	518	946	921	1.996	2.612	1.481	3.972	4.957	1.022	2.319	434	1.706	562	424	2.468	704
Forza Italia	219	232	465	490	962	1.305	915	2.233	3.330	484	1.095	163	681	275	153	1.232	490
Fratelli d'Italia con Giorgia Meloni	97	77	180	119	263	425	322	700	921	182	536	44	182	89	67	349	125
Noi con l'Italia - UDC	63	15	37	62	92	89	303	220	206	60	78	18	68	27	29	112	18
Simona Flavia Malpezzi	473	635	1.522	868	2.298	2.609	2.188	6.344	5.564	1.251	3.194	277	1.686	461	488	2.710	725
di cui al solo candidato	6	15	42	28	46	58	91	179	123	43	89	9	45	4	7	73	10
Partito Democratico	402	526	1.237	756	2.020	2.095	1.585	5.180	4.652	1.042	2.581	233	1.407	410	428	2.263	616
+Europa	49	69	205	61	186	273	243	790	574	134	416	30	169	34	38	294	83
Italia Europa Insieme	12	13	19	16	19	144	33	99	148	21	59	3	25	6	7	42	8
Civica Popolare Lorenzin	4	12	19	7	27	39	236	96	67	11	49	2	40	7	8	38	8
Carla Maria Bonacina	560	529	1.333	995	2.082	2.071	1.954	4.242	6.373	1.328	2.759	422	1.300	603	555	2.267	902
di cui al solo candidato	7	21	49	16	239	203	80	148	473	49	60	16	23	19	17	81	32
Movimento 5 Stelle	553	508	1.284	979	1.843	1.868	1.874	4.094	5.900	1.279	2.699	406	1.277	584	538	2.186	870
Luigi Greco	47	68	326	86	236	347	281	619	787	136	452	54	195	43	50	311	99
di cui al solo candidato	0	3	13	2	35	43	13	35	84	10	11	4	2	1	5	14	6
Liberi e Uguali	47	65	313	84	201	304	268	584	703	126	441	50	193	42	45	297	93
Laura Gabriella Carcano	12	10	33	35	74	80	67	206	177	43	101	16	63	33	7	134	38
di cui al solo candidato	0	2	2	0	6	5	1	10	12	5	7	1	2	1	0	3	2
Casapound Italia	12	8	31	35	68	75	66	196	165	38	94	15	61	32	7	131	36
Osvaldo Colombo	17	27	69	28	95	85	64	296	217	45	102	11	167	3	16	77	21
di cui al solo candidato	0	0	2	3	13	8	5	12	16	1	4	1	8	0	2	3	0
Potere al Popolo!	17	27	67	25	82	77	59	284	201	44	98	10	159	3	14	74	21
Massimo Giovanni Lodovico Vignati	10	20	37	17	59	72	46	124	109	21	64	7	42	16	13	37	11
di cui al solo candidato	1	0	4	1	10	10	1	7	12	2	1	0	1	0	1	3	2
Il Popolo della Famiglia	9	20	33	16	49	62	45	117	97	19	63	7	41	16	12	34	9
Enrico Baroni	4	4	13	11	16	17	23	63	60	5	24	1	15	3	6	34	5
di cui al solo candidato	0	0	1	1	3	0	5	5	5	0	1	0	0	1	0	0	0
Per una Sinistra Rivoluzionaria	4	4	12	10	13	17	18	58	55	5	23	1	15	2	6	34	5
Carmelo Runci	2	3	5	4	7	12	10	16	25	5	12	0	6	1	2	9	2
di cui al solo candidato	1	0	0	0	2	2	1	1	7	1	0	0	0	0	1	0	0
Partito Repubblicano Italiano - Ala	1	3	5	4	5	10	9	15	18	4	12	0	6	1	1	9	2
<b>Totale voti Uninomiale</b>	<b>1.983</b>	<b>2.153</b>	<b>5.002</b>	<b>3.658</b>	<b>8.243</b>	<b>9.796</b>	<b>7.725</b>	<b>19.175</b>	<b>22.876</b>	<b>4.614</b>	<b>10.799</b>	<b>1.460</b>	<b>6.167</b>	<b>2.141</b>	<b>1.828</b>	<b>9.814</b>	<b>3.166</b>
<b>Totale voti Proporzionale</b>	<b>1.952</b>	<b>2.097</b>	<b>4.853</b>	<b>3.585</b>	<b>7.826</b>	<b>9.395</b>	<b>7.457</b>	<b>18.638</b>	<b>21.994</b>	<b>4.471</b>	<b>10.563</b>	<b>1.416</b>	<b>6.030</b>	<b>2.090</b>	<b>1.777</b>	<b>9.563</b>	<b>3.088</b>
<b>Totale di cui al solo candidato</b>	<b>31</b>	<b>56</b>	<b>149</b>	<b>73</b>	<b>417</b>	<b>401</b>	<b>268</b>	<b>537</b>	<b>882</b>	<b>143</b>	<b>236</b>	<b>44</b>	<b>137</b>	<b>51</b>	<b>51</b>	<b>251</b>	<b>78</b>

## I risultati in dettaglio dei comuni del Collegio Uninomiale 05 – Cologno Monzese (in valori assoluti) (seconda parte)

	Peschiera Borromeo	Pessano con Bornago	Piofillo	Pozzo d'Adda	Pozzuolo Martesana	Rodano	San Donato Milanese	Segrate	Settala	Trezzano Rosa	Trezzo sull'Adda	Truccazzano	Vaprio d'Adda	Vignate	Vimodrone	Totale Cologno Monzese comuni Cm
Emanuele Pellegrini	5.050	2.023	6.281	1.371	1.934	1.199	5.929	8.087	1.754	1.314	2.519	1.441	1.987	1.962	3.513	95.660
di cui al solo candidato	127	33	128	16	38	25	138	186	30	21	42	22	25	43	65	1.831
Lega	2.486	1.209	3.214	831	1.154	530	2.772	3.427	975	802	1.506	827	1.256	1.161	1.930	51.585
Forza Italia	1.608	583	2.075	360	541	399	2.112	3.251	581	344	656	440	526	545	1.136	29.881
Fratelli d'Italia con Giorgia Meloni	719	151	770	127	161	225	705	1.030	142	105	249	123	140	181	337	9.843
Noi con l'Italia - UDC	110	47	94	37	40	20	202	193	26	42	66	29	40	32	45	2.520
Simona Flavia Malpezzi	3.759	1.321	3.807	593	1.130	629	6.105	5.894	898	538	1.971	641	1.251	1.185	2.542	65.557
di cui al solo candidato	130	39	130	10	30	23	165	163	15	14	40	15	15	34	62	1.753
Partito Democratico	3.011	1.135	3.229	506	969	482	4.890	4.623	779	455	1.687	524	1.079	974	2.077	53.853
+Europa	514	106	288	51	110	101	857	908	88	49	192	66	124	142	299	7.543
Italia Europa Insieme	59	19	118	17	12	19	102	118	9	9	31	18	23	20	70	1.318
Civica Popolare Lorenzin	45	22	42	9	9	4	91	82	7	11	21	18	10	15	34	1.090
Carla Maria Bonacina	3.206	1.361	4.362	922	1.272	743	3.510	4.122	1.072	749	1.395	856	1.054	1.540	2.493	58.932
di cui al solo candidato	101	199	142	27	25	0	144	159	34	25	40	33	40	42	72	2.616
Movimento 5 Stelle	3.105	1.162	4.220	895	1.247	743	3.366	3.963	1.038	724	1.355	823	1.014	1.498	2.421	56.316
Luigi Greco	433	179	473	64	112	65	730	555	91	61	170	70	121	180	304	7.745
di cui al solo candidato	21	52	23	4	5	1	37	23	3	3	8	7	5	5	12	490
Liberi e Uguali	412	127	450	60	107	64	693	532	88	58	162	63	116	175	292	7.255
Laura Gabriella Carcano	112	34	130	46	63	21	120	157	26	39	66	39	45	33	67	2.127
di cui al solo candidato	3	9	7	2	4	0	5	5	0	0	2	4	2	0	3	105
Casapound Italia	109	25	123	44	59	21	115	152	26	39	64	35	43	33	64	2.022
Osvaldo Colombo	100	37	156	25	56	17	157	144	11	17	108	29	50	29	111	2.387
di cui al solo candidato	2	6	9	5	2	0	12	9	0	1	6	3	2	1	5	141
Potere al Popolo!	98	31	147	20	54	17	145	135	11	16	102	26	48	28	106	2.246
Massimo Giovanni Lodovico Vignati	59	18	69	11	25	7	105	81	17	16	43	11	28	31	39	1.265
di cui al solo candidato	5	3	5	1	0	0	10	8	0	1	0	0	1	2	2	94
Il Popolo della Famiglia	54	15	64	10	25	7	95	73	17	15	43	11	27	29	37	1.171
Enrico Baroni	21	15	30	4	9	3	46	27	10	4	21	9	8	16	35	562
di cui al solo candidato	1	3	4	0	0	0	4	2	0	1	0	1	1	4	3	46
Per una Sinistra Rivoluzionaria	20	12	26	4	9	3	42	25	10	3	21	8	7	12	32	516
Carmelo Runci	12	5	14	2	5	4	23	7	4	0	2	1	2	0	7	209
di cui al solo candidato	0	3	0	0	0	0	1	0	0	0	0	0	0	0	0	20
Partito Repubblicano Italiano - Ala	12	2	14	2	5	4	22	7	4	0	2	1	2	0	7	189
<b>Totale voti Uninomiale</b>	<b>12.752</b>	<b>4.993</b>	<b>15.322</b>	<b>3.038</b>	<b>4.606</b>	<b>2.688</b>	<b>16.725</b>	<b>19.074</b>	<b>3.883</b>	<b>2.738</b>	<b>6.295</b>	<b>3.097</b>	<b>4.546</b>	<b>4.976</b>	<b>9.111</b>	<b>234.444</b>
<b>Totale voti Proporzionale</b>	<b>12.362</b>	<b>4.646</b>	<b>14.874</b>	<b>2.973</b>	<b>4.502</b>	<b>2.639</b>	<b>16.209</b>	<b>18.519</b>	<b>3.801</b>	<b>2.672</b>	<b>6.157</b>	<b>3.012</b>	<b>4.455</b>	<b>4.845</b>	<b>8.887</b>	<b>227.348</b>
<b>Totale di cui al solo candidato</b>	<b>390</b>	<b>347</b>	<b>448</b>	<b>65</b>	<b>104</b>	<b>49</b>	<b>516</b>	<b>555</b>	<b>82</b>	<b>66</b>	<b>138</b>	<b>85</b>	<b>91</b>	<b>131</b>	<b>224</b>	<b>7.096</b>

## I risultati in dettaglio dei comuni del Collegio Uninomiale 05 – Cologno Monzese (percentuale) (prima parte)

	Basiano	Bellinzago Lombardo	Bussero	Cambiago	Carugate	Cassano D'Adda	Cassina de' Pecchi	Cernusco sul Naviglio	Cologno Monzese	Gessate	Gorgonzola	Grezzago	Inzago	Liscate	Masate	Meizo	Pantigliate
Emanuele Pellegrini	43,27	39,80	33,27	44,12	40,96	45,97	40,03	37,89	41,81	38,58	37,88	46,03	43,67	45,68	37,80	43,15	43,05
di cui al solo candidato	0,81	0,70	0,72	0,60	0,76	0,73	0,92	0,73	0,66	0,69	0,58	0,89	0,91	1,17	0,98	0,75	0,82
Lega	23,72	24,70	19,49	25,69	25,50	27,80	19,86	21,31	22,54	22,86	21,95	30,65	28,29	26,89	23,86	25,81	22,80
Forza Italia	11,22	11,06	9,58	13,67	12,29	13,89	12,27	11,98	15,14	10,83	10,37	11,51	11,29	13,16	8,61	12,88	15,87
Fratelli d'Italia con Giorgia Meloni	4,97	3,67	3,71	3,32	3,36	4,52	4,32	3,76	4,19	4,07	5,07	3,11	3,02	4,26	3,77	3,65	4,05
Noi con l'Italia - UDC	3,23	0,72	0,76	1,73	1,18	0,95	4,06	1,18	0,94	1,34	0,74	1,27	1,13	1,29	1,63	1,17	0,58
Simona Flavia Malpezzi	23,85	29,49	30,43	23,73	27,88	26,63	28,32	33,08	24,32	27,11	29,58	18,97	27,34	21,53	26,70	27,61	22,90
di cui al solo candidato	0,30	0,70	0,84	0,77	0,56	0,59	1,18	0,93	0,54	0,93	0,82	0,62	0,73	0,19	0,38	0,74	0,32
Partito Democratico	20,59	25,08	25,49	21,09	25,81	22,30	21,26	27,79	21,15	23,31	24,43	16,45	23,33	19,62	24,09	23,66	19,95
+Europa	2,51	3,29	4,22	1,70	2,38	2,91	3,26	4,24	2,61	3,00	3,94	2,12	2,80	1,63	2,14	3,07	2,69
Italia Europa Insieme	0,61	0,62	0,39	0,45	0,24	1,53	0,44	0,53	0,67	0,47	0,56	0,21	0,41	0,29	0,39	0,44	0,26
Civica Popolare Lorenzin	0,20	0,57	0,39	0,20	0,35	0,42	3,16	0,52	0,30	0,25	0,46	0,14	0,66	0,33	0,45	0,40	0,26
Carla Maria Bonacina	28,24	24,57	26,65	27,20	25,26	21,14	25,29	22,12	27,86	28,78	25,55	28,90	21,08	28,16	30,36	23,10	28,49
di cui al solo candidato	0,35	0,98	0,98	0,44	2,90	2,07	1,04	0,77	2,07	1,06	0,56	1,10	0,37	0,89	0,93	0,83	1,01
Movimento 5 Stelle	28,33	24,23	26,46	27,31	23,55	19,88	25,13	21,97	26,83	28,61	25,55	28,67	21,18	27,94	30,28	22,86	28,17
Luigi Greco	2,37	3,16	6,52	2,35	2,86	3,54	3,64	3,23	3,44	2,95	4,19	3,70	3,16	2,01	2,74	3,17	3,13
di cui al solo candidato	0,00	0,14	0,26	0,05	0,42	0,44	0,17	0,18	0,37	0,22	0,10	0,27	0,03	0,05	0,27	0,14	0,19
Liberi e Uguali	2,41	3,10	6,45	2,34	2,57	3,24	3,59	3,13	3,20	2,82	4,17	3,53	3,20	2,01	2,53	3,11	3,01
Laura Gabriella Carcano	0,61	0,46	0,66	0,96	0,90	0,82	0,87	1,07	0,77	0,93	0,94	1,10	1,02	1,54	0,38	1,37	1,20
di cui al solo candidato	0,00	0,09	0,04	0,00	0,07	0,05	0,01	0,05	0,05	0,11	0,06	0,07	0,03	0,05	0,00	0,03	0,06
Casapound Italia	0,61	0,38	0,64	0,98	0,87	0,80	0,89	1,05	0,75	0,85	0,89	1,06	1,01	1,53	0,39	1,37	1,17
Osvaldo Colombo	0,86	1,25	1,38	0,77	1,15	0,87	0,83	1,54	0,95	0,98	0,94	0,75	2,71	0,14	0,88	0,78	0,66
di cui al solo candidato	0,00	0,00	0,04	0,08	0,16	0,08	0,06	0,06	0,07	0,02	0,04	0,07	0,13	0,00	0,11	0,03	0,00
Potere al Popolo!	0,87	1,29	1,38	0,70	1,05	0,82	0,79	1,52	0,91	0,98	0,93	0,71	2,64	0,14	0,79	0,77	0,68
Massimo Giovanni Lodovico Vignati	0,50	0,93	0,74	0,46	0,72	0,73	0,60	0,65	0,48	0,46	0,59	0,48	0,68	0,75	0,71	0,38	0,35
di cui al solo candidato	0,05	0,00	0,08	0,03	0,12	0,10	0,01	0,04	0,05	0,04	0,01	0,00	0,02	0,00	0,05	0,03	0,06
Il Popolo della Famiglia	0,46	0,95	0,68	0,45	0,63	0,66	0,60	0,63	0,44	0,42	0,60	0,49	0,68	0,77	0,68	0,36	0,29
Enrico Baroni	0,20	0,19	0,26	0,30	0,19	0,17	0,30	0,33	0,26	0,11	0,22	0,07	0,24	0,14	0,33	0,35	0,16
di cui al solo candidato	0,00	0,00	0,02	0,03	0,04	0,00	0,06	0,03	0,02	0,00	0,01	0,00	0,00	0,05	0,00	0,00	0,00
Per una Sinistra Rivoluzionaria	0,20	0,19	0,25	0,28	0,17	0,18	0,24	0,31	0,25	0,11	0,22	0,07	0,25	0,10	0,34	0,36	0,16
Carmelo Runci	0,10	0,14	0,10	0,11	0,08	0,12	0,13	0,08	0,11	0,11	0,11	0,00	0,10	0,05	0,11	0,09	0,06
di cui al solo candidato	0,05	0,00	0,00	0,00	0,02	0,02	0,01	0,01	0,03	0,02	0,00	0,00	0,00	0,00	0,05	0,00	0,00
Partito Repubblicano Italiano - Ala	0,05	0,14	0,10	0,11	0,06	0,11	0,12	0,08	0,08	0,09	0,11	0,00	0,10	0,05	0,06	0,09	0,06
<b>Totale voti Uninomiale</b>	<b>100,00</b>	<b>100,00</b>	<b>100,00</b>	<b>100,00</b>	<b>100,00</b>	<b>100,00</b>	<b>100,00</b>	<b>100,00</b>	<b>100,00</b>	<b>100,00</b>	<b>100,00</b>	<b>100,00</b>	<b>100,00</b>	<b>100,00</b>	<b>100,00</b>	<b>100,00</b>	<b>100,00</b>
<b>Totale voti Proporzionale</b>	<b>100,00</b>	<b>100,00</b>	<b>100,00</b>	<b>100,00</b>	<b>100,00</b>	<b>100,00</b>	<b>100,00</b>	<b>100,00</b>	<b>100,00</b>	<b>100,00</b>	<b>100,00</b>	<b>100,00</b>	<b>100,00</b>	<b>100,00</b>	<b>100,00</b>	<b>100,00</b>	<b>100,00</b>
<b>Totale di cui al solo candidato</b>	<b>1,56</b>	<b>2,60</b>	<b>2,98</b>	<b>2,00</b>	<b>5,06</b>	<b>4,09</b>	<b>3,47</b>	<b>2,80</b>	<b>3,86</b>	<b>3,10</b>	<b>2,19</b>	<b>3,01</b>	<b>2,22</b>	<b>2,38</b>	<b>2,79</b>	<b>2,56</b>	<b>2,46</b>

## I risultati in dettaglio dei comuni del Collegio Uninomiale 05 – Cologno Monzese (in percentuale) (seconda parte)

	Peschiera Borromeo	Pessano con Bornago	Piofillo	Pozzo d'Adda	Pozzuolo Martesana	Rodano	San Donato Milanese	Segrate	Settala	Trezzano Rosa	Trezzo sull'Adda	Truccazzano	Vaprio d'Adda	Vignate	Vimodrone	Totale Cologno Monzese comuni Cm
Emanuele Pellegrini	39,60	40,52	40,99	45,13	41,99	44,61	35,45	42,40	45,17	47,99	40,02	46,53	43,71	39,43	38,56	40,80
di cui al solo candidato	1,00	0,66	0,84	0,53	0,83	0,93	0,83	0,98	0,77	0,77	0,67	0,71	0,55	0,86	0,71	0,78
Lega	20,11	26,02	21,61	27,95	25,63	20,08	17,10	18,51	25,65	30,01	24,46	27,46	28,19	23,96	21,72	22,69
Forza Italia	13,01	12,55	13,95	12,11	12,02	15,12	13,03	17,55	15,29	12,87	10,65	14,61	11,81	11,25	12,78	13,14
Fratelli d'Italia con Giorgia Meloni	5,82	3,25	5,18	4,27	3,58	8,53	4,35	5,56	3,74	3,93	4,04	4,08	3,14	3,74	3,79	4,33
Noi con l'Italia - UDC	0,89	1,01	0,63	1,24	0,89	0,76	1,25	1,04	0,68	1,57	1,07	0,96	0,90	0,66	0,51	1,11
Simona Flavia Malpezzi	29,48	26,46	24,85	19,52	24,53	23,40	36,50	30,90	23,13	19,65	31,31	20,70	27,52	23,81	27,90	27,96
di cui al solo candidato	1,02	0,78	0,85	0,33	0,65	0,86	0,99	0,85	0,39	0,51	0,64	0,48	0,33	0,68	0,68	0,75
Partito Democratico	24,36	24,43	21,71	17,02	21,52	18,26	30,17	24,96	20,49	17,03	27,40	17,40	24,22	20,10	23,37	23,69
+Europa	4,16	2,28	1,94	1,72	2,44	3,83	5,29	4,90	2,32	1,83	3,12	2,19	2,78	2,93	3,36	3,32
Italia Europa Insieme	0,48	0,41	0,79	0,57	0,27	0,72	0,63	0,64	0,24	0,34	0,50	0,60	0,52	0,41	0,79	0,58
Civica Popolare Lorenzin	0,36	0,47	0,28	0,30	0,20	0,15	0,56	0,44	0,18	0,41	0,34	0,60	0,22	0,31	0,38	0,48
Carla Maria Bonacina	25,14	27,26	28,47	30,35	27,62	27,64	20,99	21,61	27,61	27,36	22,16	27,64	23,19	30,95	27,36	25,14
di cui al solo candidato	0,79	3,99	0,93	0,89	0,54	0,00	0,86	0,83	0,88	0,91	0,64	1,07	0,88	0,84	0,79	1,12
Movimento 5 Stelle	25,12	25,01	28,37	30,10	27,70	28,15	20,77	21,40	27,31	27,10	22,01	27,32	22,76	30,92	27,24	24,77
Luigi Greco	3,40	3,59	3,09	2,11	2,43	2,42	4,36	2,91	2,34	2,23	2,70	2,26	2,66	3,62	3,34	3,30
di cui al solo candidato	0,16	1,04	0,15	0,13	0,11	0,04	0,22	0,12	0,08	0,11	0,13	0,23	0,11	0,10	0,13	0,21
Liberi e Uguali	3,33	2,73	3,03	2,02	2,38	2,43	4,28	2,87	2,32	2,17	2,63	2,09	2,60	3,61	3,29	3,19
Laura Gabriella Carcano	0,88	0,68	0,85	1,51	1,37	0,78	0,72	0,82	0,67	1,42	1,05	1,26	0,99	0,66	0,74	0,91
di cui al solo candidato	0,02	0,18	0,05	0,07	0,09	0,00	0,03	0,03	0,00	0,00	0,03	0,13	0,04	0,00	0,03	0,04
Casapound Italia	0,88	0,54	0,83	1,48	1,31	0,80	0,71	0,82	0,68	1,46	1,04	1,16	0,97	0,68	0,72	0,89
Osvaldo Colombo	0,78	0,74	1,02	0,82	1,22	0,63	0,94	0,75	0,28	0,62	1,72	0,94	1,10	0,58	1,22	1,02
di cui al solo candidato	0,02	0,12	0,06	0,16	0,04	0,00	0,07	0,05	0,00	0,04	0,10	0,10	0,04	0,02	0,05	0,06
Potere al Popolo!	0,79	0,67	0,99	0,67	1,20	0,64	0,89	0,73	0,29	0,60	1,66	0,86	1,08	0,58	1,19	0,99
Massimo Giovanni Lodovico Vignati	0,46	0,36	0,45	0,36	0,54	0,26	0,63	0,42	0,44	0,58	0,68	0,36	0,62	0,62	0,43	0,54
di cui al solo candidato	0,04	0,06	0,03	0,03	0,00	0,00	0,06	0,04	0,00	0,04	0,00	0,00	0,02	0,04	0,02	0,04
Il Popolo della Famiglia	0,44	0,32	0,43	0,34	0,56	0,27	0,59	0,39	0,45	0,56	0,70	0,37	0,61	0,60	0,42	0,52
Enrico Baroni	0,16	0,30	0,20	0,13	0,20	0,11	0,28	0,14	0,26	0,15	0,33	0,29	0,18	0,32	0,38	0,24
di cui al solo candidato	0,01	0,06	0,03	0,00	0,00	0,00	0,02	0,01	0,00	0,04	0,00	0,03	0,02	0,08	0,03	0,02
Per una Sinistra Rivoluzionaria	0,16	0,26	0,17	0,13	0,20	0,11	0,26	0,13	0,26	0,11	0,34	0,27	0,16	0,25	0,36	0,23
Carmelo Runci	0,09	0,10	0,09	0,07	0,11	0,15	0,14	0,04	0,10	0,00	0,03	0,03	0,04	0,00	0,08	0,09
di cui al solo candidato	0,00	0,06	0,00	0,00	0,00	0,00	0,01	0,00	0,00	0,00	0,00	0,00	0,00	0,00	0,00	0,01
Partito Repubblicano Italiano - Ala	0,10	0,04	0,09	0,07	0,11	0,15	0,14	0,04	0,11	0,00	0,03	0,03	0,04	0,00	0,08	0,08
<b>Totale voti Uninomiale</b>	<b>100,00</b>	<b>100,00</b>	<b>100,00</b>	<b>100,00</b>	<b>100,00</b>	<b>100,00</b>	<b>100,00</b>	<b>100,00</b>	<b>100,00</b>	<b>100,00</b>	<b>100,00</b>	<b>100,00</b>	<b>100,00</b>	<b>100,00</b>	<b>100,00</b>	<b>100,00</b>
<b>Totale voti Proporzionale</b>	<b>100,00</b>	<b>100,00</b>	<b>100,00</b>	<b>100,00</b>	<b>100,00</b>	<b>100,00</b>	<b>100,00</b>	<b>100,00</b>	<b>100,00</b>	<b>100,00</b>	<b>100,00</b>	<b>100,00</b>	<b>100,00</b>	<b>100,00</b>	<b>100,00</b>	<b>100,00</b>
<b>Totale di cui al solo candidato</b>	<b>3,06</b>	<b>6,95</b>	<b>2,92</b>	<b>2,14</b>	<b>2,26</b>	<b>1,82</b>	<b>3,09</b>	<b>2,91</b>	<b>2,11</b>	<b>2,41</b>	<b>2,19</b>	<b>2,74</b>	<b>2,00</b>	<b>2,63</b>	<b>2,46</b>	<b>3,03</b>

## Lombardia 5 Collegio Uninomiale 07 – Sesto San Giovanni<sup>27</sup>

La partecipazione al voto

		%
Elettori	439.231	
Votanti	335.899	76,47
Totale voti validi Uninomiale	327.229	97,42
Totale voti Proporzionale	327.229	97,42
Schede bianche	3.371	1,00
Schede nulle	5.159	1,54
Voti contestati e non assegnati	70	0,02
Totale voti non validi	8.600	2,56

I risultati

Candidati Uninomiali e Liste	Voti	%
<b>Paolo Romani (candidato eletto)</b>	<b>134.597</b>	<b>41,13</b>
Lega	76.540	23,39
Forza Italia	43.893	13,41
Fratelli d'Italia con Giorgia Meloni	11.192	3,42
Noi con l'Italia - UDC	2.972	0,91
<b>Bruno Marton</b>	<b>87.551</b>	<b>26,76</b>
Movimento 5 Stelle	87.551	26,76
<b>Diana Alessandra De Marchi</b>	<b>85.082</b>	<b>26,00</b>
Partito Democratico	73.546	22,48
+Europa	8.830	2,70
Civica Popolare Lorenzin	1.628	0,50
Italia Europa Insieme	1.078	0,33
<b>Felice Stefano Cagliani</b>	<b>10.708</b>	<b>3,27</b>
Liberi e Uguali	10.708	3,27
<b>Sonia Costanza Coloru</b>	<b>2.706</b>	<b>0,83</b>
Casapound Italia	2.706	0,83
<b>Antonella Barca</b>	<b>2.362</b>	<b>0,72</b>
Potere al Popolo!	2.362	0,72
<b>Silvana Cerra</b>	<b>1.694</b>	<b>0,52</b>
Italia agli Italiani	1.694	0,52
<b>Vittoria Barra</b>	<b>1.483</b>	<b>0,45</b>
Il Popolo della Famiglia	1.483	0,45
<b>Filippo Piacere</b>	<b>748</b>	<b>0,23</b>
Per una Sinistra Rivoluzionaria	748	0,23
<b>Riccardo Protetti</b>	<b>298</b>	<b>0,09</b>
Partito Repubblicano Italiano - Ala	298	0,09
<b>Totale voti Uninomiale</b>	<b>327.229</b>	<b>100,00</b>
<b>Totale voti Proporzionale</b>	<b>327.229</b>	<b>100,00</b>

<sup>27</sup> I risultati delle due tabelle sovrastanti sono comprensivi anche dei comuni della provincia di Monza e della Brianza il cui territorio appartiene a questo collegio uninominale.



## I risultati in dettaglio dei comuni del Collegio Uninomiale 07 – Sesto san Giovanni (in valori assoluti)

	Arese	Baranzate	Bollate	Bresso	Cesate	Cinisello Balsamo	Cormano	Cusano Milanino	Garbagnate Milanese	Lainate	Novate Milanese	Paderno Dugnano	Senago	Sesto San Giovanni	Solaro	Totale Sesto San Giovanni comuni Cm
Paolo Romani	4.450	1.825	7.345	5.599	2.824	12.850	3.930	4.209	5.613	5.977	4.151	10.648	4.921	14.655	3.048	92.045
di cui al solo candidato	137	28	148	137	76	218	77	95	112	137	103	231	68	924	58	2.549
Lega	2.130	1.041	4.049	2.804	1.651	6.982	2.097	2.077	3.279	3.374	2.215	5.689	3.138	6.904	1.884	49.314
Forza Italia	1.665	576	2.416	1.831	843	4.282	1.296	1.532	1.718	1.826	1.278	3.620	1.355	5.260	850	30.348
Fratelli d'Italia con Giorgia Meloni	438	144	599	564	221	1.066	367	372	422	537	387	889	305	1.264	228	7.803
Noi con l'Italia - UDC	80	36	133	263	33	302	93	133	82	103	168	219	55	303	28	2.031
Diana Alessandra De Marchi	3.640	971	5.364	3.819	1.777	9.881	2.846	3.019	3.373	3.608	3.485	6.873	2.528	11.698	1.575	64.457
di cui al solo candidato	106	20	125	105	85	196	60	74	82	106	76	242	50	828	42	2.197
Partito Democratico	2.871	836	4.510	3.134	1.457	8.516	2.383	2.501	2.860	3.023	2.930	5.703	2.029	9.340	1.355	53.448
+Europa	567	74	553	467	192	814	311	344	334	376	379	671	374	1.236	118	6.810
Italia Europa Insieme	58	30	117	69	25	210	59	58	52	57	54	175	46	160	38	1.208
Civica Popolare Lorenzin	38	11	59	44	18	145	33	42	45	46	46	82	29	134	22	794
Bruno Marton	2.398	1.311	5.629	3.381	2.466	9.904	2.860	2.518	4.465	3.809	2.661	6.861	3.490	9.993	2.255	64.001
di cui al solo candidato	103	39	492	114	54	334	72	117	144	121	81	289	91	904	112	3.067
Movimento 5 Stelle	2.295	1.272	5.137	3.267	2.412	9.570	2.788	2.401	4.321	3.688	2.580	6.572	3.399	9.089	2.143	60.934
Felice Stefano Cagliani	308	114	702	562	268	1.342	384	387	492	347	495	821	284	1.926	253	8.685
di cui al solo candidato	22	4	65	18	6	53	13	16	21	9	13	45	9	267	14	575
Liberi e Uguali	286	110	637	544	262	1.289	371	371	471	338	482	776	275	1.659	239	8.110
Sonia Costanza Coloru	76	27	198	110	127	288	117	84	94	130	167	181	89	513	37	2.238
di cui al solo candidato	4	0	20	6	9	11	4	2	6	6	6	11	2	31	2	120
Potere al Popolo!	72	27	178	104	118	277	113	82	88	124	161	170	87	482	35	2.118
Antonella Barca	72	34	148	102	52	239	94	71	86	116	142	228	102	222	47	1.755
di cui al solo candidato	7	1	15	8	7	14	5	3	4	6	4	17	4	14	3	112
Casapound Italia	65	33	133	94	45	225	89	68	82	110	138	211	98	208	44	1.643
Silvana Cerra	52	30	93	61	50	160	47	57	66	79	47	137	76	213	48	1.216
di cui al solo candidato	3	1	10	8	6	5	4	3	6	2	5	9	3	17	0	82
Italia agli Italiani	49	29	83	53	44	155	43	54	60	77	42	128	73	196	48	1.134
Vittoria Barra	50	25	70	89	30	149	56	50	59	80	51	114	19	163	27	1.032
di cui al solo candidato	4	1	9	5	2	6	7	3	4	5	3	10	2	12	0	73
Il Popolo della Famiglia	46	24	61	84	28	143	49	47	55	75	48	104	17	151	27	959
Filippo Piacere	17	11	48	26	18	99	33	28	20	40	33	63	22	109	16	583
di cui al solo candidato	1	0	4	3	0	1	2	1	2	1	5	6	1	12	1	40
Per una Sinistra Rivoluzionaria	16	11	44	23	18	98	31	27	18	39	28	57	21	97	15	543
Riccardo Protetti	12	3	21	12	5	35	8	20	18	17	8	21	11	43	5	239
di cui al solo candidato	0	0	1	0	0	2	0	0	2	4	2	2	0	0	0	13
Partito Repubblicano Italiano - Ala	12	3	20	12	5	33	8	20	16	13	6	19	11	43	5	226
<b>Totale voti Uninomiale</b>	<b>11.075</b>	<b>4.351</b>	<b>19.618</b>	<b>13.761</b>	<b>7.617</b>	<b>34.947</b>	<b>10.375</b>	<b>10.443</b>	<b>14.286</b>	<b>14.203</b>	<b>11.240</b>	<b>25.947</b>	<b>11.542</b>	<b>39.535</b>	<b>7.311</b>	<b>236.251</b>
<b>Totale voti Proporzionale</b>	<b>10.688</b>	<b>4.257</b>	<b>18.729</b>	<b>13.357</b>	<b>7.372</b>	<b>34.107</b>	<b>10.131</b>	<b>10.129</b>	<b>13.903</b>	<b>13.806</b>	<b>10.942</b>	<b>25.085</b>	<b>11.312</b>	<b>36.526</b>	<b>7.079</b>	<b>227.423</b>
<b>Totale di cui al solo candidato</b>	<b>387</b>	<b>94</b>	<b>889</b>	<b>404</b>	<b>245</b>	<b>840</b>	<b>244</b>	<b>314</b>	<b>383</b>	<b>397</b>	<b>298</b>	<b>862</b>	<b>230</b>	<b>3.009</b>	<b>232</b>	<b>8.828</b>

## I risultati in dettaglio dei comuni del Collegio Uninomiale 07 – Sesto san Giovanni (in percentuale)

	Arese	Baranzate	Bollate	Bresso	Cesate	Cinisello Balsamo	Cormano	Cusano Milanino	Garbagnate Milanese	Lainate	Novate Milanese	Paderno Dugnano	Senago	Sesto San Giovanni	Solaro	Totale Sesto San Giovanni comuni Cm
Paolo Romani	40,18	41,94	37,44	40,69	37,07	36,77	37,88	40,30	39,29	42,08	36,93	41,04	42,64	37,07	41,69	38,96
di cui al solo candidato	1,24	0,64	0,75	1,00	1,00	0,62	0,74	0,91	0,78	0,96	0,92	0,89	0,59	2,34	0,79	1,08
Lega	19,93	24,45	21,62	20,99	22,40	20,47	20,70	20,51	23,58	24,44	20,24	22,68	27,74	18,90	26,61	21,68
Forza Italia	15,58	13,53	12,90	13,71	11,44	12,55	12,79	15,12	12,36	13,23	11,68	14,43	11,98	14,40	12,01	13,34
Fratelli d'Italia con Giorgia Meloni	4,10	3,38	3,20	4,22	3,00	3,13	3,62	3,67	3,04	3,89	3,54	3,54	2,70	3,46	3,22	3,43
Noi con l'Italia - UDC	0,75	0,85	0,71	1,97	0,45	0,89	0,92	1,31	0,59	0,75	1,54	0,87	0,49	0,83	0,40	0,89
Diana Alessandra De Marchi	32,87	22,32	27,34	27,75	23,33	28,27	27,43	28,91	23,61	25,40	31,01	26,49	21,90	29,59	21,54	27,28
di cui al solo candidato	0,96	0,46	0,64	0,76	1,12	0,56	0,58	0,71	0,57	0,75	0,68	0,93	0,43	2,09	0,57	0,93
Partito Democratico	26,86	19,64	24,08	23,46	19,76	24,97	23,52	24,69	20,57	21,90	26,78	22,73	17,94	25,57	19,14	23,50
+Europa	5,31	1,74	2,95	3,50	2,60	2,39	3,07	3,40	2,40	2,72	3,46	2,67	3,31	3,38	1,67	2,99
Italia Europa Insieme	0,54	0,70	0,62	0,52	0,34	0,62	0,58	0,57	0,37	0,41	0,49	0,70	0,41	0,44	0,54	0,53
Civica Popolare Lorenzin	0,36	0,26	0,32	0,33	0,24	0,43	0,33	0,41	0,32	0,33	0,42	0,33	0,26	0,37	0,31	0,35
Bruno Marton	21,65	30,13	28,69	24,57	32,37	28,34	27,57	24,11	31,25	26,82	23,67	26,44	30,24	25,28	30,84	27,09
di cui al solo candidato	0,93	0,90	2,51	0,83	0,71	0,96	0,69	1,12	1,01	0,85	0,72	1,11	0,79	2,29	1,53	1,30
Movimento 5 Stelle	21,47	29,88	27,43	24,46	32,72	28,06	27,52	23,70	31,08	26,71	23,58	26,20	30,05	24,88	30,27	26,79
Felice Stefano Cagliani	2,78	2,62	3,58	4,08	3,52	3,84	3,70	3,71	3,44	2,44	4,40	3,16	2,46	4,87	3,46	3,68
di cui al solo candidato	0,20	0,09	0,33	0,13	0,08	0,15	0,13	0,15	0,15	0,06	0,12	0,17	0,08	0,68	0,19	0,24
Liberi e Uguali	2,68	2,58	3,40	4,07	3,55	3,78	3,66	3,66	3,39	2,45	4,41	3,09	2,43	4,54	3,38	3,57
Sonia Costanza Coloru	0,69	0,62	1,01	0,80	1,67	0,82	1,13	0,80	0,66	0,92	1,49	0,70	0,77	1,30	0,51	0,95
di cui al solo candidato	0,04	0,00	0,10	0,04	0,12	0,03	0,04	0,02	0,04	0,04	0,05	0,04	0,02	0,08	0,03	0,05
Potere al Popolo!	0,67	0,63	0,95	0,78	1,60	0,81	1,12	0,81	0,63	0,90	1,47	0,68	0,77	1,32	0,49	0,93
Antonella Barca	0,65	0,78	0,75	0,74	0,68	0,68	0,91	0,68	0,60	0,82	1,26	0,88	0,88	0,56	0,64	0,74
di cui al solo candidato	0,06	0,02	0,08	0,06	0,09	0,04	0,05	0,03	0,03	0,04	0,04	0,07	0,03	0,04	0,04	0,05
Casapound Italia	0,61	0,78	0,71	0,70	0,61	0,66	0,88	0,67	0,59	0,80	1,26	0,84	0,87	0,57	0,62	0,72
Silvana Cerra	0,47	0,69	0,47	0,44	0,66	0,46	0,45	0,55	0,46	0,56	0,42	0,53	0,66	0,54	0,66	0,51
di cui al solo candidato	0,03	0,02	0,05	0,06	0,08	0,01	0,04	0,03	0,04	0,01	0,04	0,03	0,03	0,04	0,00	0,03
Italia agli Italiani	0,46	0,68	0,44	0,40	0,60	0,45	0,42	0,53	0,43	0,56	0,38	0,51	0,65	0,54	0,68	0,50
Vittoria Barra	0,45	0,57	0,36	0,65	0,39	0,43	0,54	0,48	0,41	0,56	0,45	0,44	0,16	0,41	0,37	0,44
di cui al solo candidato	0,04	0,02	0,05	0,04	0,03	0,02	0,07	0,03	0,03	0,04	0,03	0,04	0,02	0,03	0,00	0,03
Il Popolo della Famiglia	0,43	0,56	0,33	0,63	0,38	0,42	0,48	0,46	0,40	0,54	0,44	0,41	0,15	0,41	0,38	0,42
Filippo Piacere	0,15	0,25	0,24	0,19	0,24	0,28	0,32	0,27	0,14	0,28	0,29	0,24	0,19	0,28	0,22	0,25
di cui al solo candidato	0,01	0,00	0,02	0,02	0,00	0,00	0,02	0,01	0,01	0,01	0,04	0,02	0,01	0,03	0,01	0,02
Per una Sinistra Rivoluzionaria	0,15	0,26	0,23	0,17	0,24	0,29	0,31	0,27	0,13	0,28	0,26	0,23	0,19	0,27	0,21	0,24
Riccardo Protetti	0,11	0,07	0,11	0,09	0,07	0,10	0,08	0,19	0,13	0,12	0,07	0,08	0,10	0,11	0,07	0,10
di cui al solo candidato	0,00	0,00	0,01	0,00	0,00	0,01	0,00	0,00	0,01	0,03	0,02	0,01	0,00	0,00	0,00	0,01
Partito Repubblicano Italiano - Ala	0,11	0,07	0,11	0,09	0,07	0,10	0,08	0,20	0,12	0,09	0,05	0,08	0,10	0,12	0,07	0,10
<b>Totale voti Uninomiale</b>	<b>100,00</b>	<b>100,00</b>	<b>100,00</b>	<b>100,00</b>	<b>100,00</b>	<b>100,00</b>	<b>100,00</b>	<b>100,00</b>	<b>100,00</b>	<b>100,00</b>	<b>100,00</b>	<b>100,00</b>	<b>100,00</b>	<b>100,00</b>	<b>100,00</b>	<b>100,00</b>
<b>Totale voti Proporzionale</b>	<b>100,00</b>	<b>100,00</b>	<b>100,00</b>	<b>100,00</b>	<b>100,00</b>	<b>100,00</b>	<b>100,00</b>	<b>100,00</b>	<b>100,00</b>	<b>100,00</b>	<b>100,00</b>	<b>100,00</b>	<b>100,00</b>	<b>100,00</b>	<b>100,00</b>	<b>100,00</b>
<b>Totale di cui al solo candidato</b>	<b>3,49</b>	<b>2,16</b>	<b>4,53</b>	<b>2,94</b>	<b>3,22</b>	<b>2,40</b>	<b>2,35</b>	<b>3,01</b>	<b>2,68</b>	<b>2,80</b>	<b>2,65</b>	<b>3,32</b>	<b>1,99</b>	<b>7,61</b>	<b>3,17</b>	<b>3,74</b>

## Lombardia 1 Collegio Uninomiale 17 – Cremona

La partecipazione al voto

		%
Elettori	406.180	
Votanti	314.130	77,34
Totale voti validi Uninomiale	304.503	96,94
Totale voti Proporzionale	304.503	96,94
Schede bianche	4.010	1,28
Schede nulle	5.525	1,76
Voti contestati e non assegnati	46	0,01
Totale voti non validi	9.581	3,05

I risultati

Candidati Uninomiali e Liste	Voti	%
<b>Garnero Santanchè Daniela (candidato eletto)</b>	<b>146.541</b>	<b>48,12</b>
Lega	89.453	29,38
Forza Italia	41.646	13,68
Fratelli d'Italia con Giorgia Meloni	12.966	4,26
Noi con l'Italia - UDC	2.476	0,81
<b>Lombardi Valentina</b>	<b>70.606</b>	<b>23,19</b>
Partito Democratico	61.223	20,11
+Europa	6.830	2,24
Civica Popolare Lorenzin	1.281	0,42
Italia Europa Insieme	1.272	0,42
<b>Toninelli Danilo</b>	<b>67.693</b>	<b>22,23</b>
Movimento 5 Stelle	67.693	22,23
<b>Bodini Paolo</b>	<b>8.559</b>	<b>2,81</b>
Liberi e Uguali	8.559	2,81
<b>Bruschi Robusti Rudy</b>	<b>3.268</b>	<b>1,07</b>
Casapound Italia	3.268	1,07
<b>Giordano Sabina</b>	<b>2.524</b>	<b>0,83</b>
Italia agli Italiani	2.524	0,83
<b>Lottaroli Mario</b>	<b>2.262</b>	<b>0,74</b>
Potere al Popolo!	2.262	0,74
<b>Merlini Paola</b>	<b>1.874</b>	<b>0,62</b>
Il Popolo della Famiglia	1.874	0,62
<b>Albanesi Giuseppe</b>	<b>830</b>	<b>0,27</b>
Per una Sinistra Rivoluzionaria	830	0,27
<b>Acerbi Simona</b>	<b>346</b>	<b>0,11</b>
Partito Repubblicano Italiano - Ala	346	0,11
<b>Totale voti Uninomiale</b>	<b>304.503</b>	<b>100,00</b>
<b>Totale voti Proporzionale</b>	<b>304.503</b>	<b>100,00</b>

## I risultati in dettaglio dei comuni del Collegio Uninomiale 17 – Cremona (in valori assoluti)

	Carpiano	Cerro al Lambro	Colturano	Dresano	Mediglia	Melegnano	Paullo	San Colombano al Lambro	San Zenone al Lambro	Tribiano	Vizzolo Predabissi	Totale Cremona comuni Cm
Garnero Santanchè Daniela	826	1.101	461	753	2.639	3.462	2.490	2.075	1.065	755	935	16.562
di cui al solo candidato	18	18	3	8	48	55	38	37	19	7	18	269
Lega	450	615	279	391	1.327	1.816	1.343	1.181	586	381	444	8.813
Forza Italia	270	354	135	248	886	1.121	798	655	349	201	263	5.280
Fratelli d'Italia con Giorgia Meloni	84	99	40	88	281	425	280	185	101	158	175	1.916
Noi con l'Italia - UDC	4	15	4	18	97	45	31	17	10	8	35	284
Lombardi Valentina	471	783	221	407	1.263	2.717	1.384	771	444	352	637	9.450
di cui al solo candidato	16	20	9	9	29	94	27	24	14	9	17	268
Partito Democratico	395	655	178	327	1.044	2.274	1.201	622	363	294	534	7.887
+Europa	51	85	28	52	126	272	107	101	55	40	57	974
Civica Popolare Lorenzin	4	10	5	7	20	40	33	13	5	5	10	152
Italia Europa Insieme	5	13	1	12	44	37	16	11	7	4	19	169
Toninelli Danilo	717	712	332	459	1.827	1.981	1.595	873	682	707	613	10.498
di cui al solo candidato	50	20	10	17	75	66	24	40	29	29	14	374
Movimento 5 Stelle	667	692	322	442	1.752	1.915	1.571	833	653	678	599	10.124
Bodini Paolo	43	93	31	40	154	363	167	67	69	46	64	1.137
di cui al solo candidato	4	4	1	0	3	15	7	5	2	2	2	45
Liberi e Uguali	39	89	30	40	151	348	160	62	67	44	62	1.092
Bruschi Robusti Rudy	28	28	18	11	71	61	41	24	24	14	20	340
di cui al solo candidato	0	3	0	1	1	0	1	3	1	2	1	13
Casapound Italia	28	25	18	10	70	61	40	21	23	12	19	327
Giordano Sabina	22	13	7	10	58	61	46	40	17	9	20	303
di cui al solo candidato	1	1	0	0	3	1	2	3	0	0	0	11
Italia agli Italiani	21	12	7	10	55	60	44	37	17	9	20	292
Lottaroli Mario	9	18	10	7	32	79	44	32	14	12	25	282
di cui al solo candidato	0	0	0	0	0	6	4	3	1	1	0	15
Potere al Popolo!	9	18	10	7	32	73	40	29	13	11	25	267
Merlini Paola	8	19	5	4	46	25	15	12	27	5	10	176
di cui al solo candidato	0	1	0	0	2	2	0	2	3	1	0	11
Il Popolo della Famiglia	8	18	5	4	44	23	15	10	24	4	10	165
Albanesi Giuseppe	3	4	2	6	19	13	12	10	5	5	6	85
di cui al solo candidato	1	0	1	1	1	0	0	0	0	0	0	4
Per una Sinistra Rivoluzionaria	2	4	1	5	18	13	12	10	5	5	6	81
Acerbi Simona	3	3	0	3	11	7	6	4	2	0	2	41
di cui al solo candidato	0	0	0	0	1	0	1	1	0	0	0	3
Partito Repubblicano Italiano - Ala	3	3	0	3	10	7	5	3	2	0	2	38
<b>Totale voti Uninomiale</b>	<b>2.130</b>	<b>2.774</b>	<b>1.087</b>	<b>1.700</b>	<b>6.120</b>	<b>8.769</b>	<b>5.800</b>	<b>3.908</b>	<b>2.349</b>	<b>1.905</b>	<b>2.332</b>	<b>38.874</b>
<b>Totale voti Proporzionale</b>	<b>2.040</b>	<b>2.707</b>	<b>1.063</b>	<b>1.664</b>	<b>5.957</b>	<b>8.530</b>	<b>5.696</b>	<b>3.790</b>	<b>2.280</b>	<b>1.854</b>	<b>2.280</b>	<b>37.861</b>
<b>Totale di cui al solo candidato</b>	<b>90</b>	<b>67</b>	<b>24</b>	<b>36</b>	<b>163</b>	<b>239</b>	<b>104</b>	<b>118</b>	<b>69</b>	<b>51</b>	<b>52</b>	<b>1.013</b>

## I risultati in dettaglio dei comuni del Collegio Uninomiale 17 – Cremona (in percentuale)

	Carpiano	Cerro al Lambro	Colturano	Dresano	Mediglia	Melegnano	Paullo	San Colombano al Lambro	San Zenone al Lambro	Tribiano	Vizzolo Predabissi	Totale Cremona comuni Cm
Garnero Santanchè Daniela	38,78	39,69	42,41	44,29	43,12	39,48	42,93	53,10	45,34	39,63	40,09	42,60
di cui al solo candidato	0,85	0,65	0,28	0,47	0,78	0,63	0,66	0,95	0,81	0,37	0,77	0,69
Lega	22,06	22,72	26,25	23,50	22,28	21,29	23,58	31,16	25,70	20,55	19,47	23,28
Forza Italia	13,24	13,08	12,70	14,90	14,87	13,14	14,01	17,28	15,31	10,84	11,54	13,95
Fratelli d'Italia con Giorgia Meloni	4,12	3,66	3,76	5,29	4,72	4,98	4,92	4,88	4,43	8,52	7,68	5,06
Noi con l'Italia - UDC	0,20	0,55	0,38	1,08	1,63	0,53	0,54	0,45	0,44	0,43	1,54	0,75
Lombardi Valentina	22,11	28,23	20,33	23,94	20,64	30,98	23,86	19,73	18,90	18,48	27,32	24,31
di cui al solo candidato	0,75	0,72	0,83	0,53	0,47	1,07	0,47	0,61	0,60	0,47	0,73	0,69
Partito Democratico	19,36	24,20	16,75	19,65	17,53	26,66	21,08	16,41	15,92	15,86	23,42	20,83
+Europa	2,50	3,14	2,63	3,13	2,12	3,19	1,88	2,66	2,41	2,16	2,50	2,57
Civica Popolare Lorenzin	0,20	0,37	0,47	0,42	0,34	0,47	0,58	0,34	0,22	0,27	0,44	0,40
Italia Europa Insieme	0,25	0,48	0,09	0,72	0,74	0,43	0,28	0,29	0,31	0,22	0,83	0,45
Toninelli Danilo	33,66	25,67	30,54	27,00	29,85	22,59	27,50	22,34	29,03	37,11	26,29	27,01
di cui al solo candidato	2,35	0,72	0,92	1,00	1,23	0,75	0,41	1,02	1,23	1,52	0,60	0,96
Movimento 5 Stelle	32,70	25,56	30,29	26,56	29,41	22,45	27,58	21,98	28,64	36,57	26,27	26,74
Bodini Paolo	2,02	3,35	2,85	2,35	2,52	4,14	2,88	1,71	2,94	2,41	2,74	2,92
di cui al solo candidato	0,19	0,14	0,09	0,00	0,05	0,17	0,12	0,13	0,09	0,10	0,09	0,12
Liberi e Uguali	1,91	3,29	2,82	2,40	2,53	4,08	2,81	1,64	2,94	2,37	2,72	2,88
Bruschi Robusti Rudy	1,31	1,01	1,66	0,65	1,16	0,70	0,71	0,61	1,02	0,73	0,86	0,87
di cui al solo candidato	0,00	0,11	0,00	0,06	0,02	0,00	0,02	0,08	0,04	0,10	0,04	0,03
Casapound Italia	1,37	0,92	1,69	0,60	1,18	0,72	0,70	0,55	1,01	0,65	0,83	0,86
Giordano Sabina	1,03	0,47	0,64	0,59	0,95	0,70	0,79	1,02	0,72	0,47	0,86	0,78
di cui al solo candidato	0,05	0,04	0,00	0,00	0,05	0,01	0,03	0,08	0,00	0,00	0,00	0,03
Italia agli Italiani	1,03	0,44	0,66	0,60	0,92	0,70	0,77	0,98	0,75	0,49	0,88	0,77
Lottaroli Mario	0,42	0,65	0,92	0,41	0,52	0,90	0,76	0,82	0,60	0,63	1,07	0,73
di cui al solo candidato	0,00	0,00	0,00	0,00	0,00	0,07	0,07	0,08	0,04	0,05	0,00	0,04
Potere al Popolo!	0,44	0,66	0,94	0,42	0,54	0,86	0,70	0,77	0,57	0,59	1,10	0,71
Merlini Paola	0,38	0,68	0,46	0,24	0,75	0,29	0,26	0,31	1,15	0,26	0,43	0,45
di cui al solo candidato	0,00	0,04	0,00	0,00	0,03	0,02	0,00	0,05	0,13	0,05	0,00	0,03
Il Popolo della Famiglia	0,39	0,66	0,47	0,24	0,74	0,27	0,26	0,26	1,05	0,22	0,44	0,44
Albanesi Giuseppe	0,14	0,14	0,18	0,35	0,31	0,15	0,21	0,26	0,21	0,26	0,26	0,22
di cui al solo candidato	0,05	0,00	0,09	0,06	0,02	0,00	0,00	0,00	0,00	0,00	0,00	0,01
Per una Sinistra Rivoluzionaria	0,10	0,15	0,09	0,30	0,30	0,15	0,21	0,26	0,22	0,27	0,26	0,21
Acerbi Simona	0,14	0,11	0,00	0,18	0,18	0,08	0,10	0,10	0,09	0,00	0,09	0,11
di cui al solo candidato	0,00	0,00	0,00	0,00	0,02	0,00	0,02	0,03	0,00	0,00	0,00	0,01
Partito Repubblicano Italiano - Ala	0,15	0,11	0,00	0,18	0,17	0,08	0,09	0,08	0,09	0,00	0,09	0,10
<b>Totale voti Uninomiale</b>	<b>100,00</b>	<b>100,00</b>	<b>100,00</b>	<b>100,00</b>	<b>100,00</b>	<b>100,00</b>	<b>100,00</b>	<b>100,00</b>	<b>100,00</b>	<b>100,00</b>	<b>100,00</b>	<b>100,00</b>
<b>Totale voti Proporzionale</b>	<b>100,00</b>	<b>100,00</b>	<b>100,00</b>	<b>100,00</b>	<b>100,00</b>	<b>100,00</b>	<b>100,00</b>	<b>100,00</b>	<b>100,00</b>	<b>100,00</b>	<b>100,00</b>	<b>100,00</b>
<b>Totale di cui al solo candidato</b>	<b>4,23</b>	<b>2,42</b>	<b>2,21</b>	<b>2,12</b>	<b>2,66</b>	<b>2,73</b>	<b>1,79</b>	<b>3,02</b>	<b>2,94</b>	<b>2,68</b>	<b>2,23</b>	<b>2,61</b>

## Gli eletti al Senato della Repubblica nei collegi della Città metropolitana di Milano

Di seguito l'elenco degli eletti nei collegi del milanese. Si tratta di 25 senatori di cui 7 eletti nei collegi uninominali con sistema maggioritario e 18 nei collegi plurinominali con sistema proporzionale.

Collegio plurinomiale	Collegio uninominale	Eletto	Lista/Coalizione	Sistema
	Lombardia - 01	<b>Tommaso Cerno</b>	PD+Europa-Civica Lorenzin-Italia Europa Insieme	maggioritario
	Lombardia - 02	<b>Maria Cristina Cantù</b>	Lega-FI-Fratelli d'Italia- Noi con l'Italia	maggioritario
	Lombardia - 03	<b>Salvatore Sciascia</b>	Lega-FI-Fratelli d'Italia- Noi con l'Italia	maggioritario
	Lombardia - 04	<b>Ignazio La Russa</b>	Lega-FI-Fratelli d'Italia- Noi con l'Italia	maggioritario
	Lombardia - 05	<b>Emanuele Pellegrini</b>	Lega-FI-Fratelli d'Italia- Noi con l'Italia	maggioritario
	Lombardia - 07	<b>Paolo Romani</b>	Lega-FI-Fratelli d'Italia- Noi con l'Italia	maggioritario
	Lombardia - 17	<b>Daniela Garnero Santanchè</b>	Lega-FI-Fratelli d'Italia- Noi con l'Italia	maggioritario
Lombardia - 01		<b>Daniilo Toninelli</b>	Movimento 5 Stelle	proporzionale
Lombardia - 01		<b>Alan Ferrari</b> <sup>28</sup>	PD	proporzionale
Lombardia - 01		<b>Simone Bossi</b> <sup>29</sup>	Lega	proporzionale
Lombardia - 01		<b>Giancarlo Serafini</b>	Forza Italia	proporzionale
Lombardia - 04		<b>Simone Pillon</b> <sup>30</sup>	Lega	proporzionale
Lombardia - 04		<b>Luigi Augussoni</b> <sup>31</sup>	Lega	proporzionale
Lombardia - 04		<b>Giacomo Caliendo</b> <sup>32</sup>	Forza Italia	proporzionale
Lombardia - 04		<b>Tommaso Nannicini</b>	PD	proporzionale
Lombardia - 04		<b>Eugenio Comincini</b> <sup>33</sup>	PD	proporzionale
Lombardia - 04		<b>Simona Nocerino</b>	Movimento 5 Stelle	proporzionale
Lombardia - 04		<b>Daniele Pesco</b>	Movimento 5 Stelle	proporzionale
Lombardia - 04		<b>Francesco Laforgia</b>	Liberi e Uguali	proporzionale
Lombardia - 05		<b>Massimiliano Romeo</b> <sup>34</sup>	Lega	proporzionale
Lombardia - 05		<b>Alfredo Messina</b> <sup>35</sup>	Forza Italia	proporzionale
Lombardia - 05		<b>Franco Mirabelli</b>	PD	proporzionale
Lombardia - 05		<b>Roberto Rampi</b> <sup>36</sup>	PD	proporzionale
Lombardia - 05		<b>Alessandra Riccardi</b>	Movimento 5 Stelle	proporzionale
Lombardia - 05		<b>Gianmarco Corbetta</b>	Movimento 5 Stelle	proporzionale

<sup>28</sup> Subentrato al posto di Valeria Fedeli, eletta nel collegio plurinomiale Campania – 01.

<sup>29</sup> Subentrato al posto di Erica Rivolta, eletta nel collegio uninominale Lombardia – 10.

<sup>30</sup> Subentrato al posto di Matteo Salvini eletto nel collegio plurinomiale Calabria – 01.

<sup>31</sup> Subentrato al posto di Erica Rivolta, eletta nel collegio uninominale Lombardia – 10.

<sup>32</sup> Subentrato al posto di Paolo Romani, eletto nel collegio uninominale Lombardia – 07.

<sup>33</sup> Subentrato al posto di Simona Malpezzi, eletta nel collegio plurinomiale Lombardia – 02.

<sup>34</sup> Subentrato al posto di Giulia Bongiorno eletta nel collegio plurinomiale Sicilia – 01.

<sup>35</sup> Subentrato al posto di Stefania Craxi eletta nel collegio uninominale Lombardia – 06.

<sup>36</sup> Subentrato al posto di Simona Malpezzi, eletta nel collegio plurinomiale Lombardia – 02.

# **Risultati Regione Lombardia**

## Riepilogo risultati regionali e partecipazione al voto

Il 4 marzo 2018, in contemporanea con le elezioni politiche, si sono svolte le elezioni regionali della Lombardia per l'elezione del Presidente della Regione e il rinnovo del Consiglio regionale che ha visto il prevalere del candidato appoggiato dalle liste della coalizione di centrodestra Attilio Fontana (nuovo Presidente della Regione Lombardia), che ha ottenuto il 49,75% dei voti rispetto al candidato della coalizione di centrosinistra Giorgio Gori con il 29,09% e a quello del Movimento 5 Stelle Dario Violi con il 17,37% dei voti.

Di seguito le tabelle di riepilogo regionale, l'una concerne la partecipazione al voto che è stata del 73,10% degli aventi diritto, l'altra riguarda i voti ai candidati presidente, alle liste circoscrizionali e i seggi assegnati a ciascuna delle liste.

### La partecipazione al voto

		%
Elettori	7.882.639	
Votanti	5.762.453	73,10
Totale voti al candidato Presidente	5.614.481	97,43
Totale voti alle Liste	5.240.859	90,95
Schede bianche	60.067	1,04
Schede nulle	86.661	1,50
Voti contestati e non assegnati	622	0,01
Totale voti non validi	147.350	2,56

### Voti ai candidati Presidente e alle liste circoscrizionali. Suddivisione dei seggi – Riepilogo regionale

Candidato Presidente	voti	%	seggi	Lista circoscrizionale	voti	%	seggi
<b>Fontana Attilio</b>	2.793.370	49,75	1				
				Lega	1.553.798	29,65	28
				Forza Italia	750.746	14,32	14
				Fratelli d'Italia con Giorgia Meloni	190.834	3,64	3
				Fontana Presidente	76.644	1,46	1
				Noi con l'Italia - UDC	66.357	1,27	1
				Energie per la Lombardia	27.970	0,53	1
				Partito Pensionati	20.261	0,39	0
				<b>Totale Coalizione</b>	<b>2.686.610</b>	<b>51,26</b>	<b>48</b>
<b>Gori Giorgio</b>	1.633.367	29,09	1				
				Partito Democratico	1.008.602	19,24	15
				Gori Presidente	158.691	3,03	2
				Più Europa	108.755	2,08	0
				Lombardia per le Autonomie	62.844	1,20	0
				Italia Europa Insieme	35.074	0,67	0
				Civica Popolare Lorenzin	20.668	0,39	0
				Lombardia Progressista	20.040	0,38	0
				<b>Totale coalizione</b>	<b>1.414.674</b>	<b>26,99</b>	<b>17</b>
<b>Violi Dario</b>	974.984	17,37					
				Movimento 5 Stelle	933.346	17,81	13
<b>Rosati Onorio</b>	108.407	1,93					
				Liberi e uguali	111.306	2,12	0
<b>Gatti Massimo Roberto</b>	50.368	0,90					
				Sinistra per la Lombardia	45.416	0,87	0
<b>De Rosa Angela</b>	38.194	0,68					
				Casapound Italia	35.716	0,68	0
<b>Arrighini Giulio</b>	15.791	0,28					
				Grande Nord	13.791	0,26	0
<b>Totale voti cand. presidente</b>	<b>5.614.481</b>	<b>100,00</b>	<b>2</b>				
				<b>Tot. voti I. circoscrizionali</b>	<b>5.762.453</b>	<b>100,00</b>	<b>78</b>



Di seguito sono riportati gli eletti, suddivisi per provincia e per formazione politica, ai quali vanno ad aggiungersi il candidato presidente vincente (Attilio Fontana) e il secondo classificato (Giorgio Gori) il cui seggio è stato detratto alla lista + Europa (circoscrizione di Milano)<sup>37</sup>.

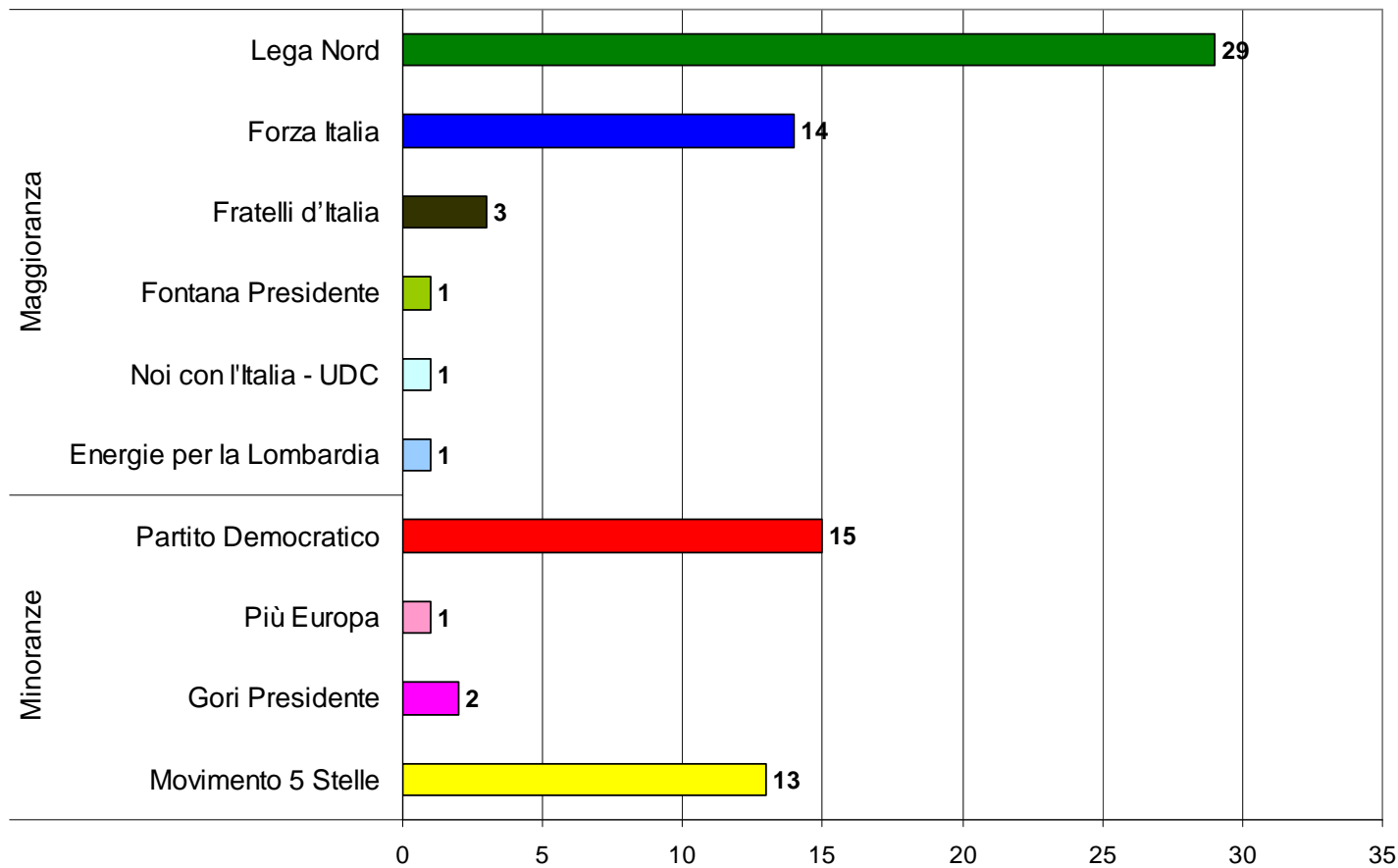
Tabella degli eletti della XI° legislatura

	<b>Movimento 5 Stelle</b>	<b>Gori Presidente</b>	<b>Partito Democratico</b>	<b>Forza Italia</b>	<b>Fratelli d'Italia con Giorgio Meloni</b>	<b>Noi con L'Italia – udc</b>	<b>Energie per la Lombardia</b>	<b>Lega</b>	<b>Fontana Presidente</b>
<b>Milano (24)</b>	<b>5</b> De Rosa, Di Marco, Forte, Mammi, Piccirillo	<b>1</b> Strada	<b>5</b> Bocci Borghetti, Bussolati, Pizzul, Rozza	<b>4</b> Altitonante Comazzi, Gallera, Sardone	<b>1</b> Vignola	<b>1</b> Del Gobbo	<b>1</b> Palmeri	<b>6</b> Bastoni, Giudici, Paese, Scurati Senna, Trezzani	
<b>Monza Brianza (7)</b>	<b>1</b> Fumagalli		<b>1</b> Ponti	<b>2</b> Romeo, Sala				<b>3</b> Corbetta, Mariani, Monti	
<b>Bergamo (9)</b>	<b>1</b> Violi	<b>1</b> Carretta	<b>1</b> Scandella	<b>1</b> Franco	<b>1</b> Magoni			<b>4</b> Anelli, Galizzi, Malanchini, Mazzoleni	
<b>Brescia (10)</b>	<b>1</b> Alberti		<b>1</b> Girelli	<b>3</b> Carzeri, Mattinzoli, Tironi	<b>1</b> Beccalossi			<b>4</b> Epis, Ghiroldi, Massardi, Rolfi	
<b>Como (5)</b>	<b>1</b> Erba		<b>1</b> Orsenigo	<b>1</b> Fermi				<b>2</b> Spelzini, Turba	
<b>Cremona (3)</b>	<b>1</b> Degli Angeli		<b>1</b> Piloni					<b>1</b> Lena	
<b>Lecco (3)</b>			<b>1</b> Straniero	<b>1</b> Piazza				<b>1</b> Nogara	
<b>Lodi (2)</b>			<b>1</b> Baffi					<b>1</b> Froni	
<b>Mantova (3)</b>	<b>1</b> Fiasconaro		<b>1</b> Forattini					<b>1</b> Cappellari	

<sup>37</sup> A seguito delle dimissioni rassegnate da Giorgio Gori è subentrato il primo dei non eletti nella circoscrizione di Milano della lista +Europa con Emma Bonino.

	Movimento 5 Stelle	Gori Presidente	Partito Democratico	Forza Italia	Fratelli d'Italia con Giorgio Meloni	Noi con L'Italia - udc	Energie per la Lombardia	Lega	Fontana Presidente
<b>Pavia (4)</b>	1 Verni		1 Villani	1 Invernizzi				1 Mura	
<b>Sondrio (1)</b>								1 Sertori	
<b>Varese (7)</b>	1 Cenci		1 Astuti	1 Palumbo				3 Brianza, Colombo, Monti	1 Basaglio
<b>Totale</b>	<b>13</b>	<b>2</b>	<b>15</b>	<b>14</b>	<b>3</b>	<b>1</b>	<b>1</b>	<b>28</b>	<b>1</b>

### Il Consiglio Regionale della Lombardia



## Giunta Regionale

Il 26 marzo 2018 Attilio Fontana è stato proclamato ufficialmente Presidente di Regione Lombardia dall'Ufficio Centrale regionale della Corte di Appello di Milano, il successivo 29 marzo il Presidente Fontana ha nominato<sup>38</sup> i componenti della nuova Giunta regionale<sup>39</sup>, organo esecutivo che è composta dal Presidente e da un numero massimo di sedici assessori che propone gli atti amministrativi e opera mediante deliberazioni adottate a maggioranza dei suoi membri.

La presenza tra i membri della Giunta di otto neo consiglieri ha fatto scattare per la prima volta l'incompatibilità tra la carica di consigliere e quella di assessore<sup>40</sup>.

Nella tabella sottostante l'elenco completo con le relative deleghe.

### Composizione della Giunta regionale

Carica	Cognome	Nome	Part. Rif.	Assessore
presidente	<b>Fontana</b>	<b>Attilio</b>	Lega – Lega Lombardia Salvini	-
vicepresidente	<b>Sala</b>	<b>Fabrizio</b>	Forza Italia Berlusconi per Fontana	Ricerca, Innovazione, Università, Export e Internazionalizzazione
assessore	<b>Bolognini</b>	<b>Stefano</b>	Lega – Lega Lombardia Salvini	Politiche sociali, abitative e disabilità
assessore	<b>Cambiaghi</b>	<b>Martina</b>	Lega – Lega Lombardia Salvini	Sport e Giovani
assessore	<b>Caparini</b>	<b>Davide Carlo</b>	Lega – Lega Lombardia Salvini	Bilancio, Finanza e Semplificazione
assessore	<b>Cattaneo</b>	<b>Raffaele</b>	Noi con l'Italia	Ambiente e Clima
assessore	<b>De Corato</b>	<b>Riccardo</b>	Fratelli d'Italia	Sicurezza
assessore	<b>Froni</b>	<b>Pietro</b>	Lega – Lega Lombardia Salvini	Territorio e Protezione Civile
assessore	<b>Gallera</b>	<b>Giulio</b>	Forza Italia Berlusconi per Fontana	Welfare
assessore	<b>Galli</b>	<b>Stefano Bruno</b>	Fontana Presidente	Autonomia e Cultura
assessore	<b>Magoni</b>	<b>Lara</b>	Fratelli d'Italia	Turismo, marketing territoriale e moda
assessore	<b>Mattinzoli</b>	<b>Alessandro</b>	Forza Italia Berlusconi per Fontana	Sviluppo Economico
assessore	<b>Piani</b>	<b>Silvia</b>	Lega – Lega Lombardia Salvini	Politiche per la famiglia, Genitorialità e Pari opportunità
assessore	<b>Rizzoli</b>	<b>Melania</b>	Forza Italia Berlusconi per Fontana	Istruzione, Formazione e Lavoro
assessore	<b>Rolfi</b>	<b>Fabio</b>	Lega – Lega Lombardia Salvini	Agricoltura, Alimentazione e Sistemi verdi
assessore	<b>Sertori</b>	<b>Massimo</b>	Lega – Lega Lombardia Salvini	Enti locali, Montagna e Piccoli comuni
assessore	<b>Terzi</b>	<b>Claudia Maria</b>	Lega – Lega Lombardia Salvini	Infrastrutture, Trasporti e Mobilità sostenibile

<sup>38</sup> Decreto del Presidente della Giunta regionale 29 marzo 2018 n. 1 Nomina dei componenti della Giunta regionale.

<sup>39</sup> Art. 27 comma 1 della Legge Regionale Statutaria 30 agosto 2008, n. 1.

<sup>40</sup> Visto l'articolo 5, comma 3 bis, della legge regionale 2 dicembre 2016, n. 31 (Disciplina delle cause di ineleggibilità e incompatibilità con la carica di Presidente della Regione, consigliere regionale, assessore regionale e sottosegretario regionale), che dispone che "l'esercizio delle funzioni di assessore regionale è incompatibile con l'esercizio delle funzioni di consigliere regionale. Il consigliere regionale nominato assessore regionale è sospeso dalla carica di consigliere regionale per la durata dell'incarico di assessore". Pertanto con dcr 5 aprile 2018n.XI/1 "Preso d'atto della sospensione e temporanea sostituzione dei consiglieri regionali nominati assessori regionali ai sensi dell'articolo 5, comma 3 bis, della legge regionale 2 dicembre 2016, n. 31", i signori **Fabrizio Sala, Fabio Rolfi, Massimo Sertori, Riccardo De Corato, Alessandro Mattinzoli, Pietro Froni, Lara Magoni e Giulio Gallera** nominati assessori, sono sospesi dalla carica di consigliere regionale a decorrere dal 29 marzo 2018 e che al loro posto sino alla cessazione dell'incarico di assessore subentrano come consiglieri supplenti i seguenti signori **Federico Romani, Francesca Ceruti, Simana Pedrazzi, Franco Lucente, Gabriele Barucco, Selena Pravettoni, Barbara Mazzali e Marco Alparone**.

Il Presidente ha facoltà, inoltre, di nominare fino a quattro sottosegretari che lo coadiuvano nello svolgimento dei compiti inerenti al mandato, i sottosegretari partecipano alle sedute della Giunta, pur non facendone parte<sup>41</sup>, con decreto sempre in data 29 marzo<sup>42</sup> Attilio Fontana ha nominato i sottosegretari riportati nella sottostante tabella.

### *I sottosegretari*

Carica	Cognome	Nome	Part. Rif.	Sottosegretario
sottosegretario	<b>Altitonante</b>	<b>Fabio</b>	Forza Italia Berlusconi per Fontana	Rigenerazione e sviluppo area Expo
sottosegretario	<b>Rizzi</b>	<b>Alan Christian</b>	Forza Italia Berlusconi per Fontana	Rapporti con le Delegazioni Internazionali
sottosegretario	<b>Rossi</b>	<b>Antonio</b>	Fontana Presidente	Grandi eventi sportivi
sottosegretario	<b>Turba</b>	<b>Fabrizio</b>	Lega – Lega Lombarda Salvini	Rapporti con il Consiglio Regionale

## Consiglio regionale

Il Consiglio regionale, organo legislativo della Regione Lombardia, è formato da un numero variabile di consiglieri eletti con mandato quinquennale (attualmente è composto da ottanta membri).

Il Consiglio<sup>43</sup> legifera sulle materie di propria competenza e stabilisce l'indirizzo politico-amministrativo della Regione, cui la Giunta deve attenersi. Approva le leggi regionali, il bilancio, l'istituzione di tasse regionali ed i programmi delle grandi opere e delle infrastrutture, può, inoltre, proporre dei progetti di legge alle Camere e promuovere referendum nazionali insieme ad almeno altri quattro Consigli regionali. I consiglieri sono organizzati in Gruppi consiliari.

All'inizio di ogni legislatura i consiglieri neoeletti stabiliscono la composizione degli organi interni del Consiglio: innanzitutto eleggono il Presidente del Consiglio<sup>44</sup> regionale ed i componenti l'Ufficio di Presidenza<sup>45</sup>. Tale organo è così composto, ed è stato eletto nella prima seduta del Consiglio regionale in data 5 aprile 2018:

- **Alessandro Fermi**<sup>46</sup> (Forza Italia Berlusconi per Fontana), Presidente
- **Francesca Attilia Brianza**<sup>47</sup> (Lega – Lega Lombarda Salvini), Vicepresidente
- **Carlo Borghetti** (Partito Democratico della Lombardia), Vicepresidente
- **Dario Violi**<sup>48</sup> (Movimento 5 Stelle), Consigliere segretario
- **Giovanni Malanchini** (Lega – Lega Lombarda Salvini), Consigliere segretario

<sup>41</sup> Art. 25 comma 5 della Legge Regionale Statutaria 30 agosto 2008, n. 1.

<sup>42</sup> Decreto del Presidente della Giunta regionale 29 marzo 2018 n. 2 Nomina dei sottosegretari.

<sup>43</sup> Art. 14 comma 1 della Legge Regionale Statutaria 30 agosto 2008, n. 1.

<sup>44</sup> Art. 15 comma 1 della Legge Regionale Statutaria 30 agosto 2008, n. 1.

<sup>45</sup> Art. 16 comma 1 della Legge Regionale Statutaria 30 agosto 2008, n. 1.

<sup>46</sup> Decreto del Consiglio regionale 5 aprile 2018 n.XI/2 Elezione del presidente del Consiglio Regionale della Lombardia.

<sup>47</sup> Decreto del Consiglio regionale 5 aprile 2018 n.XI/3 Elezione dei due vice presidenti del Consiglio Regionale della Lombardia.

<sup>48</sup> Decreto del Consiglio regionale 5 aprile 2018 n.XI/4 Elezione dei due segretari del Consiglio Regionale.

*Eletti in Consiglio regionale. Consiglieri di maggioranza per gruppo consiliare e circoscrizione d'elezione*

Carica	Cognome	Nome	Gruppo consiliare	Lista presentazione	Circoscrizione elezione
consigliere	<b>Alparone</b> <sup>49</sup>	Marco	Forza Italia Berlusconi per Fontana	Forza Italia Berlusconi per Fontana	Milano
consigliere	<b>Altitonante</b>	Fabio	Forza Italia Berlusconi per Fontana	Forza Italia Berlusconi per Fontana	Milano
consigliere	<b>Barucco</b> <sup>50</sup>	Gabriele	Forza Italia Berlusconi per Fontana	Forza Italia Berlusconi per Fontana	Brescia
consigliere	<b>Carzeri</b>	Claudia	Forza Italia Berlusconi per Fontana	Forza Italia Berlusconi per Fontana	Brescia
presidente gruppo	<b>Comazzi</b>	Gianluca Marco	Forza Italia Berlusconi per Fontana	Forza Italia Berlusconi per Fontana	Milano
presidente consiglio	<b>Fermi</b>	Alessandro	Forza Italia Berlusconi per Fontana	Forza Italia Berlusconi per Fontana	Como
consigliere	<b>Franco</b>	Paolo	Forza Italia Berlusconi per Fontana	Forza Italia Berlusconi per Fontana	Bergamo
consigliere	<b>Invernizzi</b>	Ruggero Armando	Forza Italia Berlusconi per Fontana	Forza Italia Berlusconi per Fontana	Pavia
consigliere	<b>Palumbo</b>	Angelo	Forza Italia Berlusconi per Fontana	Forza Italia Berlusconi per Fontana	Varese
consigliere	<b>Piazza</b>	Mauro	Forza Italia Berlusconi per Fontana	Forza Italia Berlusconi per Fontana	Lecco
consigliere	<b>Romani</b> <sup>51</sup>	Federico	Forza Italia Berlusconi per Fontana	Forza Italia Berlusconi per Fontana	Monza e Brianza
consigliere	<b>Romeo</b>	Paola	Forza Italia Berlusconi per Fontana	Forza Italia Berlusconi per Fontana	Monza e Brianza
consigliere	<b>Sardone</b>	Silvia Serafina	Forza Italia Berlusconi per Fontana	Forza Italia Berlusconi per Fontana	Milano
consigliere	<b>Tironi</b>	Simona	Forza Italia Berlusconi per Fontana	Forza Italia Berlusconi per Fontana	Brescia
presidente gruppo	<b>Anelli</b>	Roberto	Lega – Lega Lombarda Salvini	Lega – Lega Lombarda Salvini	Bergamo
consigliere	<b>Bastoni</b>	Massimiliano	Lega – Lega Lombarda Salvini	Lega – Lega Lombarda Salvini	Milano
vice presidente consiglio	<b>Brianza</b>	Francesca Attilia	Lega – Lega Lombarda Salvini	Lega – Lega Lombarda Salvini	Varese
consigliere	<b>Cappellari</b>	Alessandra	Lega – Lega Lombarda Salvini	Lega – Lega Lombarda Salvini	Mantova
consigliere	<b>Ceruti</b> <sup>52</sup>	Francesca	Lega – Lega Lombarda Salvini	Lega – Lega Lombarda Salvini	Brescia
consigliere	<b>Colombo</b>	Marco	Lega – Lega Lombarda Salvini	Lega – Lega Lombarda Salvini	Varese
consigliere	<b>Corbetta</b>	Alessandro	Lega – Lega Lombarda Salvini	Lega – Lega Lombarda Salvini	Monza e Brianza
consigliere	<b>Epis</b>	Federica	Lega – Lega Lombarda Salvini	Lega – Lega Lombarda Salvini	Brescia
presidente giunta	<b>Fontana</b>	Attilio	Lega – Lega Lombarda Salvini		
consigliere	<b>Galizzi</b>	Alex	Lega – Lega Lombarda Salvini	Lega – Lega Lombarda Salvini	Bergamo

<sup>49</sup> Nominato consigliere supplente in data 5 aprile 2018 con Decreto del Consiglio regionale 5 aprile 2018- n. XI/1 per la sostituzione temporanea di Giulio Gallera nominato assessore in data 29 marzo 2018.

<sup>50</sup> Nominato consigliere supplente in data 5 aprile 2018 con Decreto del Consiglio regionale 5 aprile 2018- n. XI/1 per la sostituzione temporanea di Alessandro Mattinzoli nominato assessore in data 29 marzo 2018.

<sup>51</sup> Nominato consigliere supplente in data 5 aprile 2018 con Decreto del Consiglio regionale 5 aprile 2018- n. XI/1 per la sostituzione temporanea di Fabrizio Sala nominato assessore in data 29 marzo 2018.

<sup>52</sup> Nominato consigliere supplente in data 5 aprile 2018 con Decreto del Consiglio regionale 5 aprile 2018- n. XI/1 per la sostituzione temporanea di Fabio Rolfi nominato assessore in data 29 marzo 2018.

Carica	Cognome	Nome	Gruppo consiliare	Lista presentazione	Circoscrizione elezione
consigliere	<b>Ghiroldi</b>	Francesco Paolo	Lega – Lega Lombarda Salvini	Lega – Lega Lombarda Salvini	Brescia
consigliere	<b>Giudici</b>	Simone	Lega – Lega Lombarda Salvini	Lega – Lega Lombarda Salvini	Milano
consigliere	<b>Lena</b>	Federico	Lega – Lega Lombarda Salvini	Lega – Lega Lombarda Salvini	Cremona
consigliere segretario	<b>Malanchini</b>	Giovanni Francesco	Lega – Lega Lombarda Salvini	Lega – Lega Lombarda Salvini	Bergamo
consigliere	<b>Mariani</b>	Marco Maria	Lega – Lega Lombarda Salvini	Lega – Lega Lombarda Salvini	Monza e Brianza
consigliere	<b>Massardi</b>	Floriano	Lega – Lega Lombarda Salvini	Lega – Lega Lombarda Salvini	Brescia
consigliere	<b>Mazzoleni</b>	Monica	Lega – Lega Lombarda Salvini	Lega – Lega Lombarda Salvini	Bergamo
consigliere	<b>Monti</b>	Andrea	Lega – Lega Lombarda Salvini	Lega – Lega Lombarda Salvini	Monza e Brianza
consigliere	<b>Monti</b>	Emanuele	Lega – Lega Lombarda Salvini	Lega – Lega Lombarda Salvini	Varese
consigliere	<b>Mura</b>	Roberto Giovanni Mario	Lega – Lega Lombarda Salvini	Lega – Lega Lombarda Salvini	Pavia
consigliere	<b>Nogara</b>	Flavio	Lega – Lega Lombarda Salvini	Lega – Lega Lombarda Salvini	Lecco
consigliere	<b>Pase</b>	Riccardo	Lega – Lega Lombarda Salvini	Lega – Lega Lombarda Salvini	Milano
consigliere	<b>Pedrazzi<sup>53</sup></b>	Simona	Lega – Lega Lombarda Salvini	Lega – Lega Lombarda Salvini	Sondrio
consigliere	<b>Pravettoni<sup>54</sup></b>	Selene	Lega – Lega Lombarda Salvini	Lega – Lega Lombarda Salvini	Lodi
consigliere	<b>Scurati</b>	Silvia	Lega – Lega Lombarda Salvini	Lega – Lega Lombarda Salvini	Milano
consigliere	<b>Senna</b>	Gianmarco	Lega – Lega Lombarda Salvini	Lega – Lega Lombarda Salvini	Milano
consigliere	<b>Spelzini</b>	Gigliola	Lega – Lega Lombarda Salvini	Lega – Lega Lombarda Salvini	Como
consigliere	<b>Trezzani</b>	Curzio	Lega – Lega Lombarda Salvini	Lega – Lega Lombarda Salvini	Milano
consigliere	<b>Turba</b>	Fabrizio	Lega – Lega Lombarda Salvini	Lega – Lega Lombarda Salvini	Como
presidente gruppo	<b>Lucente<sup>55</sup></b>	Franco	Fratelli d'Italia	Fratelli d'Italia – Giorgia Meloni	Milano
consigliere	<b>Mazzali<sup>56</sup></b>	Barbara	Fratelli d'Italia	Fratelli d'Italia – Giorgia Meloni	Bergamo
presidente gruppo	<b>Basaglia Cosentino</b>	Giacomo	Fontana Presidente	Fontana Presidente	Varese
presidente gruppo	<b>Del Gobbo</b>	Luca	Noi con l'Italia	Noi con l'Italia	Milano
presidente gruppo	<b>Palmeri</b>	Manfredi	Energie per l'Italia	Energie per la Lombardia	Milano
presidente gruppo	<b>Beccalossi</b>	Viviana	Misto	Fratelli d'Italia con Giorgio Meloni	Brescia

<sup>53</sup> Nominata consigliere supplente in data 5 aprile 2018 con Decreto del Consiglio regionale 5 aprile 2018- n. XI/1 per la sostituzione temporanea di Massimo Sertori nominato assessore in data 29 marzo 2018.

<sup>54</sup> Nominata consigliere supplente in data 5 aprile 2018 con Decreto del Consiglio regionale 5 aprile 2018- n. XI/1 per la sostituzione temporanea di Pietro Foroni nominato assessore in data 29 marzo 2018.

<sup>55</sup> Nominato consigliere supplente in data 5 aprile 2018 con Decreto del Consiglio regionale 5 aprile 2018- n. XI/1 per la sostituzione temporanea di Riccardo De Corato nominato assessore in data 29 marzo 2018.

<sup>56</sup> Nominata consigliere supplente in data 5 aprile 2018 con Decreto del Consiglio regionale 5 aprile 2018- n. XI/1 per la sostituzione temporanea di Lara Magoni nominata assessore in data 29 marzo 2018.

*Eletti in Consiglio regionale. Consiglieri di minoranza per gruppo consiliare e circoscrizione d'elezione*

Carica	Cognome	Nome	Gruppo consiliare	Lista presentazione	Circoscrizione elezione
consigliere	<b>Alberti</b>	Ferdinando	Movimento 5 Stelle	Movimento 5 Stelle	Brescia
consigliere	<b>Cenci</b>	Roberto	Movimento 5 Stelle	Movimento 5 Stelle	Varese
consigliere	<b>Degli Angeli</b>	Marco	Movimento 5 Stelle	Movimento 5 Stelle	Cremona
consigliere	<b>De Rosa</b>	Massimo Felice	Movimento 5 Stelle	Movimento 5 Stelle	Milano
consigliere	<b>Di Marco</b>	Nicola	Movimento 5 Stelle	Movimento 5 Stelle	Milano
consigliere	<b>Erba</b>	Raffaele	Movimento 5 Stelle	Movimento 5 Stelle	Como
presidente gruppo	<b>Fiasconaro</b>	Andrea	Movimento 5 Stelle	Movimento 5 Stelle	Mantova
consigliere	<b>Forte</b>	Monica	Movimento 5 Stelle	Movimento 5 Stelle	Milano
consigliere	<b>Fumagalli</b>	Marco Maria	Movimento 5 Stelle	Movimento 5 Stelle	Monza e Brianza
consigliere	<b>Mammi</b>	Consolato	Movimento 5 Stelle	Movimento 5 Stelle	Milano
consigliere	<b>Piccirillo</b>	Luigi	Movimento 5 Stelle	Movimento 5 Stelle	Milano
consigliere	<b>Verni</b>	Simone	Movimento 5 Stelle	Movimento 5 Stelle	Pavia
consigliere segretario	<b>Violi</b>	Dario	Movimento 5 Stelle	Movimento 5 Stelle	Bergamo
consigliere	<b>Astuti</b>	Samuele	Partito Democratico della Lombardia	Partito Democratico Gori Presidente	Varese
consigliere	<b>Baffi</b>	Patrizia	Partito Democratico della Lombardia	Partito Democratico Gori Presidente	Lodi
consigliere	<b>Bocci</b>	Paola	Partito Democratico della Lombardia	Partito Democratico Gori Presidente	Milano
vice presidente consiglio	<b>Borghetti</b>	Carlo	Partito Democratico della Lombardia	Partito Democratico Gori Presidente	Milano
consigliere	<b>Bussolati</b>	Pietro	Partito Democratico della Lombardia	Partito Democratico Gori Presidente	Milano
consigliere	<b>Forattini</b>	Antonella	Partito Democratico della Lombardia	Partito Democratico Gori Presidente	Mantova
consigliere	<b>Girelli</b>	Gian Antonio	Partito Democratico della Lombardia	Partito Democratico Gori Presidente	Brescia
consigliere	<b>Orsenigo</b>	Angelo Clemente	Partito Democratico della Lombardia	Partito Democratico Gori Presidente	Como
consigliere	<b>Piloni</b>	Matteo	Partito Democratico della Lombardia	Partito Democratico Gori Presidente	Cremona
presidente gruppo	<b>Pizzul</b>	Fabio	Partito Democratico della Lombardia	Partito Democratico Gori Presidente	Milano
consigliere	<b>Ponti</b>	Pietro Luigi	Partito Democratico della Lombardia	Partito Democratico Gori Presidente	Monza e Brianza
consigliere	<b>Rozza</b>	Maria	Partito Democratico della Lombardia	Partito Democratico Gori Presidente	Milano
consigliere	<b>Scandella</b>	Jacopo	Partito Democratico della Lombardia	Partito Democratico Gori Presidente	Bergamo
consigliere	<b>Straniero</b>	Raffaele	Partito Democratico della Lombardia	Partito Democratico Gori Presidente	Lecco
consigliere	<b>Villani</b>	Giuseppe	Partito Democratico della Lombardia	Partito Democratico Gori Presidente	Pavia
consigliere	<b>Carretta</b>	Niccolò	Gori Presidente	Gori Presidente	Bergamo
presidente gruppo	<b>Strada</b>	Elisabetta	Gori Presidente	Gori Presidente	Milano
presidente gruppo	<b>Uselli<sup>57</sup></b>	Michele Andrea Alfredo	+Europa con Emma Bonino	+Europa con Emma Bonino	Milano

<sup>57</sup> Subentrato, a seguito delle dimissioni del candidato presidente Giorgio Gori in data 16 aprile 2018, con presa d'atto delle dimissioni "Decreto del Consiglio regionale del 24 aprile 2018 n. XI/6"

## Risultati elezioni regionali 2018 - Città metropolitana di Milano

La partecipazione al voto

		%
Elettori	2.461.370	
Votanti	1.773.281	72,04
Totale voti al candidato Presidente	1.733.986	97,78
Totale voti alle Liste	1.579.470	89,07
Schede bianche	14.978	0,84
Schede nulle	23.815	1,34
Voti contestati e non assegnati	251	0,01
Totale voti non validi	39.044	2,20

Voti ai candidati Presidente e alle liste circoscrizionali

Candidato Presidente	voti	%	Lista circoscrizionale	voti	%	seggi
<b>Attilio Fontana</b>	<b>742.685</b>	<b>42,83</b>				
			Lega	351.159	22,23	6
			Forza Italia	238.603	15,11	4
			Fratelli d'Italia con Giorgia Meloni	55.704	3,53	1
			Fontana Presidente	21.255	1,35	1
			Noi con l'Italia - UDC	21.420	1,36	
			Energie per la Lombardia	9.967	0,63	1
			Partito Pensionati	4.927	0,31	
			<b>Totale coalizione</b>	<b>703.035</b>	<b>44,51</b>	<b>13</b>
<b>Giorgio Gori</b>	<b>589.969</b>	<b>34,02</b>				
			Partito Democratico	324.314	20,53	5
			Gori Presidente	67.454	4,27	1
			+Europa	52.983	3,35	
			Lombardia per le Autonomie	15.609	0,99	
			Italia Europa Insieme	15.596	0,99	
			Civica Popolare	4.373	0,28	
			Lombardia Progressista	11.219	0,71	
			<b>Totale coalizione</b>	<b>491.548</b>	<b>31,12</b>	<b>6</b>
<b>Dario Violi</b>	<b>326.040</b>	<b>18,80</b>				
			Movimento 5 Stelle	311.021	19,69	5
<b>Onorio Rosati</b>	<b>42.123</b>	<b>2,43</b>				
			Liberi e uguali	43.584	2,76	
Massimo Roberto Gatti	15.157	0,87				
			Sinistra per la Lombardia	14.022	0,89	
<b>Angela De Rosa</b>	<b>14.917</b>	<b>0,86</b>				
			Casapound Italia	13.497	0,85	
<b>Giulio Arrighini</b>	<b>3.095</b>	<b>0,18</b>				
			Grande Nord	2.763	0,17	
<b>Totale voti al cand. Presidente</b>	<b>1.733.986</b>	<b>100,00</b>				
			<b>Tot. voti liste circoscrizionali</b>	<b>1.579.470</b>	<b>100,00</b>	<b>24</b>



## Risultati elezioni regionali 2018 - Milano

*La partecipazione al voto*

		%
Elettori	1.015.512	
Votanti	694.514	68,39
Totale voti al candidato Presidente	680.419	97,97
Totale voti alle Liste	602.117	86,70
Schede bianche	5.266	0,76
Schede nulle	8.601	1,24
Voti contestati e non assegnati	114	0,02
Totale voti non validi	13.981	2,01

*Voti ai candidati Presidente e alle liste circoscrizionali.*

<b>Candidato Presidente</b>	<b>voti</b>	<b>%</b>	<b>Lista circoscrizionale</b>	<b>voti</b>	<b>%</b>
<b>Gori Giorgio</b>	<b>279.821</b>	<b>41,12</b>			
			Partito Democratico	138.413	22,99
			+Europa	32.069	5,33
			Gori Presidente	31.514	5,23
			Italia Europa Insieme	8.061	1,34
			Lombardia Progressista	7.505	1,25
			Lombardia per le Autonomie	6.434	1,07
			Civica Popolare	1.835	0,30
			<b>Totale coalizione</b>	<b>225.831</b>	<b>37,51</b>
<b>Fontana Attilio</b>	<b>273.261</b>	<b>40,16</b>			
			Lega	108.160	17,96
			Forza Italia	97.100	16,13
			Fratelli d'Italia con Giorgia Meloni	21.459	3,56
			Fontana Presidente	9.763	1,62
			Noi con l'Italia - UDC	9.479	1,57
			Energie per la Lombardia	6.292	1,04
			Partito Pensionati	1.630	0,27
			<b>Totale coalizione</b>	<b>253.883</b>	<b>42,17</b>
<b>Violi Dario</b>	<b>96.639</b>	<b>14,20</b>			
			Movimento 5 Stelle	91.508	15,20
<b>Rosati Onorio</b>	<b>18.712</b>	<b>2,75</b>			
			Liberi e uguali	19.920	3,31
<b>Gatti Massimo Roberto</b>	<b>5.920</b>	<b>0,87</b>			
			Sinistra per la Lombardia	5.476	0,91
<b>De Rosa Angela</b>	<b>5.127</b>	<b>0,75</b>			
			Casapound Italia	4.653	0,77
<b>Arrighini Giulio</b>	<b>939</b>	<b>0,14</b>			
			Grande Nord	846	0,14
<b>Totale voti per candidati presidente</b>	<b>680.419</b>	<b>100,00</b>			
			<b>Totale voti per liste circoscrizionali</b>	<b>602.117</b>	<b>100,00</b>

## La partecipazione al voto per comune nella Città metropolitana di Milano

Comune	elettori	votanti %	schede bianche %	schede contestate %	schede nulle %	totale schede non valide %
Abbiategrasso	24.860	72,13	0,87	0,00	1,32	2,19
Albairate	3.779	77,32	0,89	0,00	1,78	2,67
Arconate	5.350	77,21	1,19	0,00	1,94	3,12
Arese	15.937	76,19	0,80	0,01	1,21	2,02
Arluno	9.374	77,35	1,03	0,00	1,79	2,83
Assago	7.143	77,11	0,74	0,00	1,02	1,76
Baranzate	7.059	68,20	1,06	0,00	1,83	2,89
Bareggio	13.827	75,69	0,83	0,00	1,59	2,42
Basiano	2.846	76,91	0,87	0,00	0,82	1,69
Basiglio	6.423	69,67	0,72	0,00	1,16	1,88
Bellinzago Lombardo	3.057	78,05	1,09	0,00	1,47	2,56
Bernate Ticino	2.514	80,59	0,94	0,00	1,63	2,57
Besate	1.620	75,93	1,54	0,00	2,11	3,66
Binasco	5.797	75,38	0,87	0,00	1,28	2,15
Boffalora sopra Ticino	3.392	78,33	1,02	0,00	1,35	2,37
Bollate	29.420	74,50	0,88	0,00	1,55	2,43
Bresso	20.242	74,93	0,89	0,01	1,35	2,25
Bubbiano	1.799	78,71	0,78	0,00	0,85	1,62
Buccinasco	21.615	77,78	0,86	0,00	1,10	1,96
Buscate	3.827	71,57	0,88	0,00	1,83	2,70
Bussero	6.947	79,99	0,79	0,02	1,12	1,93
Busto Garolfo	11.205	74,81	0,97	0,00	1,60	2,56
Calvignasco	930	77,20	0,70	0,56	1,95	3,20
Cambiago	5.250	76,00	0,73	0,00	1,33	2,06
Canegrate	10.080	72,95	0,64	0,00	1,60	2,24
Carpiano	3.063	77,80	0,80	0,00	1,89	2,69
Carugate	12.020	76,69	1,12	0,00	1,12	2,23
Casarile	3.099	75,38	1,16	0,00	1,76	2,91
Casorezzo	4.404	77,79	0,76	0,00	1,37	2,13
Cassano d'Adda	14.338	75,58	0,93	0,01	1,31	2,25
Cassina de' Pecchi	10.806	78,07	0,82	0,00	1,29	2,11
Cassinetta di Lugagnano	1.491	77,93	1,72	0,77	2,32	4,82
Castano Primo	8.934	71,52	1,08	0,00	1,75	2,83
Cernusco sul Naviglio	27.101	77,58	0,84	0,00	1,14	1,98
Cerro al Lambro	4.096	75,42	1,29	0,00	1,17	2,46
Cerro Maggiore	12.173	73,87	1,05	0,00	1,35	2,39
Cesano Boscone	18.634	72,05	0,77	0,00	1,47	2,24
Cesate	11.254	75,70	0,97	0,00	1,67	2,64
Cinisello Balsamo	54.632	70,94	0,82	0,02	1,40	2,23
Cislino	3.802	74,86	1,09	0,00	1,26	2,35
Cologno Monzese	35.368	71,30	0,86	0,01	1,03	1,90
Colturano	1.559	77,68	0,50	0,08	1,73	2,31
Corbetta	14.065	77,10	0,97	0,00	1,47	2,43
Cormano	15.657	72,92	0,84	0,00	1,31	2,15

Comune	elettori	votanti %	schede bianche %	schede contestate %	schede nulle %	totale schede non valide %
Cornaredo	16.396	76,68	0,74	0,00	1,58	2,32
Corsico	26.110	70,51	0,85	0,01	1,35	2,21
Cuggiono	6.690	72,91	0,90	0,00	1,29	2,19
Cusago	3.199	78,34	0,68	0,00	1,88	2,55
Cusano Milanino	15.557	73,34	0,98	0,00	1,29	2,27
Dairago	5.107	73,66	1,04	0,00	1,73	2,76
Dresano	2.389	78,95	0,90	0,00	1,48	2,39
Gaggiano	7.214	78,20	0,94	0,00	1,54	2,48
Garbagnate Milanese	21.629	73,61	0,88	0,00	1,27	2,15
Gessate	6.722	75,71	0,96	0,00	1,38	2,34
Gorgonzola	15.765	76,28	1,01	0,02	1,53	2,56
Grezzago	2.300	71,26	1,22	0,00	1,40	2,62
Gudo Visconti	1.326	78,51	1,06	0,00	1,63	2,69
Inveruno	7.233	76,25	1,00	0,00	1,56	2,56
Inzago	8.861	76,55	1,14	0,00	1,68	2,82
Lacchiarella	6.844	73,76	0,81	0,00	1,86	2,67
Lainate	20.590	76,64	0,87	0,00	1,95	2,82
Legnano	46.460	73,55	0,93	0,00	1,26	2,18
Liscate	3.170	75,80	1,17	0,00	1,08	2,25
Locate di Triulzi	7.705	76,46	0,97	0,00	1,46	2,43
Magenta	18.709	74,64	1,12	0,00	1,27	2,39
Magnago	7.721	71,44	0,87	0,11	1,20	2,18
Marcallo con Casone	5.118	74,95	0,94	0,00	1,59	2,53
Masate	2.695	75,29	0,94	0,00	1,97	2,91
Mediglia	8.928	76,30	0,90	0,04	1,89	2,83
Melegnano	13.431	72,80	0,92	0,14	1,65	2,71
Melzo	14.458	75,56	1,02	0,00	1,42	2,44
Mesero	3.462	76,81	0,64	0,00	0,94	1,58
Milano	1.015.512	68,39	0,76	0,02	1,25	2,03
Morimondo	912	75,99	0,72	0,00	1,59	2,31
Motta Visconti	6.269	73,73	0,87	0,00	2,66	3,53
Nerviano	13.950	76,26	0,89	0,02	1,56	2,47
Nosate	580	76,38	2,03	0,00	1,35	3,39
Novate Milanese	16.311	75,82	0,91	0,00	1,37	2,28
Noviglio	3.545	77,97	0,69	0,14	1,01	1,85
Opera	11.010	76,82	0,78	0,02	1,53	2,33
Ossona	3.362	76,86	0,77	0,00	1,24	2,01
Ozzero	1.200	78,08	1,28	0,00	1,39	2,67
Paderno Dugnano	37.507	76,99	0,88	0,03	1,49	2,41
Pantigliate	4.536	78,28	1,24	0,06	1,44	2,73
Parabiago	21.860	73,99	0,90	0,00	1,23	2,13
Paullo	8.639	74,92	1,05	0,00	1,13	2,18
Pero	8.711	69,04	0,85	0,00	1,85	2,69
Peschiera Borromeo	18.539	75,87	0,91	0,00	1,19	2,10
Pessano con Bornago	7.279	78,20	1,04	0,00	1,16	2,20
Pieve Emanuele	12.263	71,78	0,90	0,01	1,55	2,45

Comune	elettori	votanti %	schede bianche %	schede contestate %	schede nulle %	totale schede non valide %
Pioltello	24.146	70,94	0,86	0,00	1,58	2,45
Pogliano Milanese	6.647	77,31	0,91	0,00	1,83	2,74
Pozzo d'Adda	4.610	73,21	1,16	0,00	1,78	2,93
Pozzuolo Martesana	6.574	77,73	0,90	0,00	1,72	2,62
Pregnana Milanese	5.799	76,82	0,74	0,02	1,35	2,11
Rescaldina	11.390	74,42	1,05	0,00	2,08	3,13
Rho	40.327	73,59	0,91	0,03	1,55	2,50
Robecchetto Ccn Induno	4.001	74,53	0,87	0,03	1,78	2,68
Robecco sul Naviglio	5.521	77,03	1,43	0,00	1,25	2,68
Rodano	3.687	79,58	0,82	0,07	0,85	1,74
Rosate	4.496	78,18	1,17	0,00	1,28	2,45
Rozzano	31.684	72,09	0,83	0,05	1,73	2,61
San Colombano al Lambro	5.916	73,01	1,30	0,00	2,15	3,45
San Donato Milanese	25.261	73,72	0,76	0,01	1,13	1,90
San Giorgio su Legnano	5.341	75,08	0,97	0,00	1,12	2,09
San Giuliano Milanese	27.450	72,42	0,82	0,03	1,43	2,28
San Vittore Olona	6.553	77,09	0,65	0,00	1,88	2,53
San Zenone Aa Lambro	3.306	78,04	0,81	0,00	1,32	2,13
Santo Stefano Ticino	3.859	76,60	0,88	0,00	1,52	2,40
Sedriano	9.398	75,95	0,98	0,01	1,49	2,48
Segrate	28.031	75,33	0,81	0,01	1,03	1,85
Senago	16.963	75,83	0,68	0,00	1,17	1,85
Sesto San Giovanni	61.190	70,58	0,87	0,03	1,29	2,19
Settala	5.405	80,28	0,88	0,00	1,24	2,12
Settimo Milanese	16.030	78,03	0,61	0,00	1,22	1,82
Solaro	10.811	76,28	1,13	0,00	1,54	2,67
Trezzano Rosa	3.964	77,07	0,52	0,00	1,18	1,70
Trezzano Ssl Naviglio	16.500	74,63	0,84	0,09	1,22	2,14
Trezzo sull'Adda	9.415	74,71	1,22	0,00	1,54	2,76
Tribiano	2.743	79,99	0,87	0,00	3,33	4,19
Truccazzano	4.475	77,14	1,22	0,00	2,52	3,74
Turbigo	5.583	74,05	1,40	0,10	1,26	2,76
Vanzaghello	4.283	76,93	0,88	0,00	1,97	2,85
Vanzago	7.217	75,59	0,81	0,00	1,58	2,38
Vaprio d'Adda	6.693	74,68	0,94	0,00	1,52	2,46
Vermezzo	3.079	79,25	0,90	0,00	1,64	2,54
Vernate	2.606	77,36	0,60	0,00	1,29	1,88
Vignate	7.076	78,19	0,90	0,00	1,32	2,22
Villa Cortese	5.080	79,53	1,16	0,00	1,14	2,30
Vimodrone	13.098	76,58	0,94	0,00	1,25	2,18
Vittuone	6.913	74,06	1,00	0,02	1,93	2,95
Vizzolo Predabissi	3.232	79,86	0,85	0,00	1,24	2,09
Zelo Surrigone	1.421	79,52	1,06	0,00	1,33	2,39
Zibido San Giacomo	5.333	77,33	0,97	0,00	1,36	2,33
<b>Totale</b>	<b>2.461.670</b>	<b>72,04</b>	<b>0,84</b>	<b>0,01</b>	<b>1,36</b>	<b>2,22</b>

**Risultati candidati presidente per comune nella Città metropolitana di Milano**  
(in percentuale)

Comune	Violi Dario	Rosati Onorio	Gori Giorgio	De Rosa Angela	Arrighini Giulio	Gatti Massimo	Fontana Attilio
Abbiategrasso	19,04	1,90	29,64	0,94	0,25	0,75	47,48
Albairate	22,05	1,37	27,14	1,02	0,21	0,49	47,71
Arconate	19,67	1,10	20,94	1,55	0,27	0,37	56,10
Arese	17,65	1,71	36,95	0,72	0,16	0,57	42,24
Arluno	22,30	1,82	26,27	0,87	0,21	1,52	47,02
Assago	22,32	2,42	29,59	0,63	0,09	0,63	44,32
Baranzate	26,82	1,90	25,19	1,11	0,21	0,86	43,91
Bareggio	23,15	2,31	27,57	0,79	0,19	0,89	45,11
Basiano	23,93	1,77	28,62	0,70	0,14	0,93	43,91
Basiglio	13,44	1,28	32,34	0,52	0,09	0,25	52,08
Bellinzago Lombardo	20,79	2,58	32,90	0,52	0,17	1,03	42,01
Bernate Ticino	17,33	1,17	21,53	1,47	0,51	0,71	57,29
Besate	21,10	2,11	18,48	1,43	0,59	0,76	55,53
Binasco	21,52	2,10	30,43	0,65	0,19	0,65	44,46
Boffalora sopra Ticino	14,03	0,62	23,05	1,46	0,12	0,58	60,14
Bollate	24,45	2,52	31,90	0,90	0,21	0,82	39,21
Bresso	21,10	3,40	30,47	0,83	0,22	0,57	43,40
Bubbiano	31,30	1,65	17,66	2,08	0,22	1,15	45,94
Buccinasco	20,46	1,80	31,37	0,58	0,13	0,72	44,94
Buscate	18,12	1,16	25,07	1,99	0,49	0,19	52,98
Bussero	21,78	5,26	35,57	0,70	0,18	1,01	35,51
Busto Garolfo	19,97	2,03	23,98	1,09	0,20	0,71	52,02
Calvignasco	23,60	1,01	22,45	1,29	0,14	0,58	50,94
Cambiago	23,23	1,82	26,87	1,10	0,20	0,77	46,01
Canegrate	22,49	2,21	26,05	1,17	0,26	0,51	47,31
Carpiano	29,01	1,21	25,47	1,25	0,17	0,56	42,33
Carugate	21,04	2,08	31,58	0,99	0,22	1,24	42,85
Casarile	27,16	1,94	22,80	1,59	0,31	0,62	45,59
Casorezzo	23,42	1,50	21,66	0,88	0,24	0,73	51,57
Cassano d'Adda	17,08	2,26	32,17	0,97	0,23	0,73	46,57
Cassina de' Pecchi	21,08	1,95	32,67	0,80	0,07	0,74	42,69
Cassinetta di Lugagnano	21,07	2,35	26,76	0,81	0,27	1,27	47,47
Castano Primo	18,66	1,50	21,45	2,83	0,39	0,72	54,45
Cernusco sul Naviglio	17,63	2,12	37,60	1,12	0,15	1,68	39,70
Cerro al Lambro	21,01	2,62	31,03	1,19	0,27	0,70	43,18
Cerro Maggiore	20,74	1,39	26,66	1,11	0,27	0,56	49,28
Cesano Boscone	24,94	2,11	28,24	0,72	0,14	0,95	42,90
Cesate	27,89	3,50	26,95	0,80	0,42	1,18	39,26
Cinisello Balsamo	24,65	2,58	31,74	0,78	0,15	0,81	39,28
Cislino	22,02	1,37	26,56	1,40	0,00	0,50	48,15
Cologno Monzese	23,34	2,41	27,83	0,71	0,40	0,75	44,55
Colturano	24,77	2,45	23,33	2,11	0,00	0,85	46,49
Corbetta	21,52	1,84	25,91	1,03	0,25	0,71	48,74

Comune	Violi Dario	Rosati Onorio	Gori Giorgio	De Rosa Angela	Arrighini Giulio	Gatti Massimo	Fontana Attilio
Cormano	23,63	2,52	30,64	1,11	0,13	1,01	40,96
Cornaredo	23,26	3,41	28,96	0,87	0,14	0,96	42,40
Corsico	21,93	2,08	31,85	0,82	0,22	1,02	42,10
Cuggiono	18,78	1,87	25,55	1,28	0,25	0,54	51,73
Cusago	16,60	1,07	26,56	1,19	0,20	0,33	54,06
Cusano Milanino	20,39	2,60	31,69	0,74	0,19	0,80	43,58
Dairago	19,71	1,64	24,63	1,61	0,11	0,66	51,64
Dresano	21,94	2,06	27,38	0,81	0,22	0,49	47,09
Gaggiano	20,71	1,58	32,61	0,87	0,24	0,76	43,23
Garbagnate Milanese	25,57	2,51	28,43	0,72	0,19	0,66	41,93
Gessate	23,26	2,29	30,89	0,93	0,28	1,73	40,62
Gorgonzola	21,54	2,99	33,98	0,93	0,16	0,74	39,65
Grezzago	24,75	2,51	23,81	1,25	0,06	0,38	47,24
Gudo Visconti	24,68	0,79	26,06	1,28	0,10	0,39	46,69
Inveruno	16,98	1,66	24,20	0,99	0,32	0,63	55,23
Inzago	16,95	1,92	32,36	0,89	0,18	2,16	45,53
Lacchiarella	25,02	2,12	26,20	0,67	0,18	0,96	44,86
Lainate	21,87	1,43	34,39	0,95	0,20	0,73	40,44
Legnano	17,69	2,20	29,59	0,96	0,22	0,55	48,80
Liscate	21,58	0,98	30,23	1,53	0,21	0,47	45,00
Locate di Triulzi	25,89	3,03	28,82	0,89	0,10	1,15	40,13
Magenta	18,00	2,07	27,36	0,88	0,34	0,77	50,59
Magnago	21,52	1,15	22,56	1,67	0,33	0,44	52,33
Marcallo con Casone	20,54	1,44	22,28	0,64	0,24	0,37	54,48
Masate	25,38	1,37	32,34	0,91	0,25	1,02	38,73
Mediglia	24,38	2,20	22,06	0,93	0,29	0,84	49,29
Melegnano	17,69	3,63	34,43	0,64	0,21	0,79	42,61
Melzo	19,11	2,39	31,98	1,25	0,11	0,93	44,23
Mesero	19,34	1,80	25,07	0,88	0,15	0,53	52,24
Milano	14,25	2,82	41,04	0,76	0,14	0,86	40,13
Morimondo	15,35	0,58	25,00	1,32	0,15	0,73	56,87
Motta Visconti	20,83	1,57	20,81	1,61	0,38	0,72	54,07
Nerviano	20,25	2,21	29,71	0,87	0,38	0,83	45,77
Nosate	17,29	2,34	27,57	2,10	0,00	0,47	50,23
Novate Milanese	20,02	2,74	35,17	1,59	0,13	1,41	38,93
Noviglio	27,98	1,47	22,71	0,74	0,18	0,66	46,26
Opera	20,06	1,66	30,15	0,71	0,16	0,59	46,67
Ossona	16,47	1,58	26,03	1,03	0,08	0,39	54,42
Ozzero	23,79	1,75	25,11	1,32	0,11	0,77	47,15
Paderno Dugnano	21,73	2,27	28,20	0,87	0,17	0,81	45,94
Pantigliate	24,17	2,35	26,61	0,93	0,32	1,19	44,44
Parabiago	19,46	1,70	25,21	1,24	0,20	0,49	51,71
Paullo	20,98	1,68	23,31	0,72	0,11	8,16	45,02
Pero	23,94	2,29	29,44	0,96	0,09	1,20	42,09
Peschiera Borromeo	20,19	2,40	33,26	0,81	0,17	1,00	42,17
Pessano con Bornago	22,03	2,32	31,39	0,70	0,20	0,86	42,51
Pieve Emanuele	33,38	2,39	22,58	0,90	0,13	0,98	39,65

Comune	Violi Dario	Rosati Onorio	Gori Giorgio	De Rosa Angela	Arrighini Giulio	Gatti Massimo	Fontana Attilio
Pioltello	24,15	2,39	29,37	0,98	0,17	0,82	42,13
Pogliano Milanese	22,92	1,57	27,57	0,81	0,16	0,71	46,26
Pozzo d'Adda	26,65	1,13	24,08	1,40	0,61	0,89	45,24
Pozzuolo Martesana	23,37	1,57	28,93	1,35	0,24	0,92	43,62
Pregnana Milanese	22,24	1,90	32,88	0,83	0,14	0,99	41,02
Rescaldina	20,76	3,12	25,49	0,86	0,18	0,37	49,21
Rho	21,55	2,37	31,21	0,93	0,14	0,90	42,89
Robecchetto con Induno	16,82	1,34	20,61	2,31	0,24	0,52	58,17
Robecco sul Naviglio	17,37	1,86	26,14	1,16	0,29	1,01	52,16
Rodano	22,26	1,53	26,01	0,87	0,28	0,35	48,72
Rosate	21,93	1,43	27,00	0,96	0,06	0,41	48,21
Rozzano	27,31	2,61	25,84	0,73	0,17	0,74	42,61
San Colombano al Lambro	19,80	1,60	21,74	0,45	0,43	0,79	55,18
San Donato Milanese	17,07	2,83	40,92	0,77	0,16	0,79	37,46
San Giorgio su Legnano	18,52	2,24	27,41	1,15	0,23	0,46	50,00
San Giuliano Milanese	25,37	2,66	27,97	0,95	0,14	0,80	42,10
San Vittore Olona	18,71	1,82	25,53	1,03	0,34	0,65	51,92
San Zenone al Lambro	25,45	1,97	22,66	1,34	0,16	0,51	47,92
Santo Stefano Ticino	22,08	2,56	27,73	0,69	0,17	0,66	46,10
Sedriano	26,61	1,85	24,64	0,82	0,11	0,95	45,02
Segrate	17,17	1,71	35,36	0,70	0,15	0,59	44,31
Senago	26,17	1,76	24,20	1,02	0,17	0,75	45,93
Sesto San Giovanni	20,92	3,13	33,61	0,72	0,23	1,05	40,34
Settala	24,01	1,89	26,25	0,75	0,26	0,57	46,28
Settimo Milanese	24,05	2,70	30,98	0,68	0,17	0,74	40,66
Solaro	26,19	2,75	24,58	0,86	0,35	0,45	44,82
Trezzano Rosa	23,84	1,63	24,41	1,23	0,17	0,33	48,38
Trezzano sul Naviglio	24,93	1,95	26,90	0,88	0,18	0,52	44,64
Trezzo sull'Adda	17,35	1,77	34,97	0,99	0,18	1,37	43,36
Tribiano	26,26	1,62	18,93	0,52	0,10	1,00	51,57
Truccazzano	23,05	1,59	25,37	1,35	0,27	0,72	47,64
Turbigo	17,81	1,17	23,73	1,54	0,30	0,67	54,78
Vanzaghello	16,71	1,16	22,71	1,59	0,28	0,25	57,29
Vanzago	22,74	2,44	33,01	0,81	0,17	0,88	39,94
Vaprio d'Adda	19,06	1,60	32,29	0,78	0,21	0,78	45,29
Vermezzo	24,26	1,05	23,04	0,93	0,21	0,42	50,08
Vernate	25,38	1,62	23,10	0,76	0,20	0,66	48,28
Vignate	25,75	2,62	27,99	0,57	0,31	0,52	42,24
Villa Cortese	18,17	1,22	26,25	1,37	0,33	0,58	52,09
Vimodrone	23,07	2,54	32,35	0,73	0,15	1,32	39,84
Vittuone	22,42	1,75	28,32	0,72	0,08	0,78	45,92
Vizzolo Predabissi	23,07	2,02	30,08	0,99	0,16	1,15	42,54
Zelo Surrigone	31,10	2,09	19,31	0,91	0,45	0,27	45,87
Zibido San Giacomo	26,42	2,01	24,43	0,82	0,20	0,47	45,66
<b>Totale complessivo</b>	<b>18,81</b>	<b>2,46</b>	<b>34,00</b>	<b>0,86</b>	<b>0,18</b>	<b>0,86</b>	<b>42,83</b>

**Risultati delle liste circoscrizionali per comune nella città metropolitana di Milano**  
*Valori percentuali (prima parte)*

Comune	Movimento 5 Stelle	Liberi e Uguali	Italia Europa Insieme	Gori Presidente	Lombardia Progressista	Più Europa	Lombardia per le Autonomie	Civica Popolare Lorenzin	Partito Democratico	Casapound Italia	Grande Nord
Abbiategrosso	19,78	2,13	0,65	5,30	0,24	1,87	1,09	0,25	17,30	0,90	0,27
Albairate	22,66	1,35	0,90	5,29	0,15	1,84	1,13	0,34	15,72	1,01	0,23
Arconate	19,93	1,15	0,53	3,05	0,05	1,66	0,85	0,32	12,10	1,58	0,29
Arese	18,71	1,92	0,70	5,85	0,30	3,51	1,30	0,36	22,44	0,69	0,17
Arluno	22,96	1,88	0,77	2,15	0,56	1,68	0,95	0,06	18,38	0,77	0,23
Assago	22,94	2,59	0,53	3,67	0,25	2,88	0,71	0,20	19,84	0,61	0,06
Baranzate	27,48	1,91	0,62	3,09	0,12	1,22	0,88	0,18	17,36	1,08	0,21
Bareggio	23,53	2,49	0,50	2,75	0,25	2,26	0,93	0,22	18,51	0,77	0,19
Basiano	24,57	1,83	0,69	3,16	0,94	1,53	0,99	0,20	19,23	0,54	0,15
Basiglio	14,41	1,42	0,76	5,04	0,51	4,28	0,76	1,54	17,42	0,58	0,08
Bellinzago Lombardo	21,51	3,16	0,56	4,32	0,05	2,79	1,02	0,33	21,65	0,46	0,14
Bernate Ticino	17,38	1,12	1,34	2,30	0,00	0,91	0,86	0,16	14,28	1,55	0,37
Besate	20,94	2,21	0,62	2,92	0,27	1,06	0,97	0,00	11,31	1,33	0,62
Binasco	22,27	2,31	0,85	4,06	0,25	2,34	1,12	0,50	19,36	0,62	0,22
Boffalora sopra Ticino	14,09	0,69	2,39	2,03	0,16	1,22	0,77	0,32	14,46	1,22	0,12
Bollate	25,23	2,62	1,06	4,74	0,32	1,91	1,13	0,15	20,60	0,85	0,19
Bresso	22,04	3,69	0,75	3,46	0,31	2,28	1,25	0,18	19,46	0,83	0,21
Bubbiano	31,65	1,78	0,62	2,40	0,08	1,63	0,85	0,16	11,25	1,01	0,23
Buccinasco	21,48	1,88	0,62	4,38	0,56	2,46	0,93	0,19	19,38	0,63	0,13
Buscate	18,64	1,21	1,04	2,45	0,00	1,65	1,12	0,32	16,11	2,05	0,48
Bussero	22,76	6,04	0,85	5,11	0,91	3,16	1,16	0,16	21,32	0,73	0,18
Busto Garolfo	20,52	2,12	0,94	2,42	0,13	1,67	0,68	0,19	15,83	1,10	0,19
Calvignasco	23,65	0,93	0,31	1,85	0,15	0,46	0,93	0,31	15,92	1,08	0,15
Cambiago	23,92	1,95	0,71	3,19	0,14	1,18	1,10	0,22	17,93	1,10	0,25
Canegrate	22,73	2,51	0,69	3,67	0,30	1,67	0,83	0,24	17,10	1,12	0,24
Carpiano	28,81	1,20	0,60	3,14	1,02	2,17	0,88	0,14	16,11	1,25	0,18
Carugate	21,40	2,29	0,57	2,88	0,19	1,65	0,85	0,19	23,96	0,97	0,22
Casarile	27,71	2,25	0,47	3,19	0,89	1,73	1,03	0,28	13,31	1,55	0,33
Casorezzo	23,94	1,62	0,90	3,79	0,12	2,15	0,90	0,22	11,78	0,93	0,25
Cassano d'Adda	17,69	2,74	2,64	4,04	0,28	2,08	0,99	0,23	18,70	0,97	0,17
Cassina de' Pecchi	22,04	2,34	0,86	3,24	0,46	3,14	1,07	0,25	21,38	0,86	0,07
Cassinetta di Lugagnano	21,23	2,18	0,76	3,41	0,19	2,65	1,33	0,28	14,98	0,76	0,09
Castano Primo	19,20	1,55	0,63	2,28	0,17	1,53	0,99	0,17	13,87	2,85	0,41



Comune	Movimento 5 Stelle	Liberi e Uguali	Italia Europa Insieme	Gori Presidente	Lombardia Progressista	Più Europa	Lombardia per le Autonomie	Civica Popolare Lorenzin	Partito Democratico	Casapound Italia	Grande Nord
Cernusco sul Naviglio	18,71	2,36	0,82	4,38	0,36	3,15	0,93	0,37	24,30	1,17	0,15
Cerro al Lambro	21,84	2,93	0,75	2,53	0,79	2,21	0,93	0,18	21,52	1,18	0,21
Cerro Maggiore	21,35	1,38	0,58	2,39	0,21	1,54	0,81	0,29	19,44	1,03	0,28
Cesano Boscone	25,16	2,29	0,93	3,45	0,41	2,08	1,06	0,14	18,51	0,70	0,15
Cesate	28,84	3,68	0,57	3,75	0,16	2,35	0,72	0,14	17,08	0,67	0,40
Cinisello Balsamo	25,19	2,87	1,04	3,31	0,23	1,99	0,95	0,52	21,89	0,75	0,13
Cislino	22,53	1,37	0,51	2,67	0,51	2,59	0,90	0,43	16,09	1,30	0,00
Cologno Monzese	24,02	2,56	1,93	3,04	0,25	1,96	0,94	0,18	17,34	0,70	0,41
Colturano	25,88	2,52	0,72	2,88	0,72	0,99	0,09	0,72	14,56	2,16	0,00
Corbetta	21,74	1,89	0,58	3,18	0,27	1,74	0,79	0,17	17,16	1,02	0,23
Cormano	24,55	2,81	0,76	3,18	0,60	2,13	0,79	0,20	20,54	1,08	0,11
Cornaredo	23,52	3,72	0,82	2,92	0,45	2,06	0,86	0,24	19,64	0,79	0,14
Corsico	22,63	2,10	0,71	5,10	0,81	2,02	1,12	0,24	19,85	0,80	0,21
Cuggiono	19,46	2,00	0,78	2,54	0,56	1,60	0,85	0,29	17,01	1,31	0,27
Cusago	16,99	1,51	0,58	2,67	0,27	2,36	0,80	0,27	16,72	1,16	0,22
Cusano Milanino	20,86	2,96	0,95	3,10	0,31	2,42	0,93	0,18	21,45	0,74	0,18
Dairago	20,03	1,88	1,29	2,38	0,09	1,26	0,79	0,18	16,35	1,47	0,12
Dresano	22,49	2,24	0,69	3,04	0,23	1,95	0,80	0,29	18,42	0,75	0,23
Gaggiano	21,35	1,90	0,68	4,60	0,31	2,25	2,19	0,21	20,24	0,83	0,25
Garbagnate Milanese	26,21	2,68	0,63	5,77	0,22	1,72	0,96	0,26	17,18	0,68	0,22
Gessate	24,49	2,59	0,71	3,56	0,04	2,37	1,11	0,27	19,93	0,91	0,24
Gorgonzola	22,48	3,19	0,92	3,59	0,31	2,99	0,94	0,30	22,30	0,90	0,17
Grezzago	25,37	2,89	0,74	3,15	0,27	1,68	1,14	0,13	13,62	1,14	0,07
Gudo Visconti	25,93	0,95	0,95	3,81	0,42	1,80	1,06	0,32	14,29	1,38	0,11
Inveruno	17,68	1,65	0,66	2,95	0,20	1,87	0,90	0,22	14,76	0,98	0,30
Inzago	17,79	2,19	0,75	4,20	0,18	1,98	1,14	0,39	20,74	0,92	0,16
Lacchiarella	25,42	2,20	0,56	3,41	0,47	2,05	0,71	0,09	17,29	0,58	0,19
Lainate	22,12	1,51	0,59	13,93	0,26	1,74	1,68	0,31	14,88	0,85	0,20
Legnano	18,54	2,37	0,98	3,46	0,17	2,51	0,78	0,54	18,57	0,93	0,21
Liscate	21,72	1,07	0,40	1,88	0,04	1,25	0,94	0,22	25,12	1,57	0,09
Locate di Triulzi	26,36	3,13	0,51	3,32	0,24	2,37	1,16	0,30	19,00	0,81	0,08
Magenta	18,59	2,15	0,83	2,84	0,31	1,78	0,85	0,14	18,16	0,89	0,31
Magnago	21,97	1,19	0,37	2,83	0,06	1,11	1,99	0,23	14,78	1,60	0,35
Marcallo con Casone	20,91	1,38	0,54	2,27	0,23	1,63	1,09	0,09	14,63	0,63	0,32
Masate	26,53	1,53	0,98	4,87	0,27	1,59	1,26	0,33	20,30	0,88	0,27

Comune	Movimento 5 Stelle	Liberi e Uguali	Italia Europa Insieme	Gori Presidente	Lombardia Progressista	Più Europa	Lombardia per le Autonomie	Civica Popolare Lorenzin	Partito Democratico	Casapound Italia	Grande Nord
Mediglia	24,90	2,48	0,72	2,83	0,16	1,62	0,66	0,22	13,86	0,86	0,26
Melegnano	18,60	4,43	0,70	3,29	1,95	2,00	1,00	0,25	21,89	0,63	0,23
Melzo	19,89	2,41	0,54	3,80	0,17	2,15	1,09	0,25	22,02	1,25	0,11
Mesero	19,79	1,91	0,69	1,67	0,20	1,38	0,90	0,37	18,36	0,94	0,16
Milano	15,21	3,33	1,36	5,23	1,25	5,31	1,07	0,30	22,99	0,77	0,14
Morimondo	16,10	0,46	0,46	4,18	0,15	1,70	0,77	0,46	15,33	1,39	0,15
Motta Visconti	21,25	1,60	0,36	2,84	0,12	1,58	0,76	0,21	13,18	1,55	0,31
Nerviano	21,29	2,25	0,59	3,35	0,28	1,97	0,99	0,84	19,41	0,86	0,35
Nosate	18,00	2,75	0,75	1,75	0,25	2,25	1,00	0,25	18,50	2,00	0,00
Novate Milanese	20,93	3,22	0,77	4,26	0,48	2,49	1,02	0,18	23,49	1,53	0,12
Noviglio	29,19	1,56	0,47	2,69	0,31	1,40	1,21	0,16	13,97	0,74	0,16
Opera	20,57	1,88	0,65	4,47	0,25	2,76	0,81	0,22	19,04	0,63	0,16
Ossona	16,95	1,57	3,03	2,32	0,33	1,53	0,66	0,04	17,20	1,08	0,04
Ozzero	24,36	1,86	0,58	3,85	0,00	1,75	1,05	0,00	16,43	1,05	0,12
Paderno Dugnano	22,22	2,47	1,03	2,72	0,23	1,99	0,79	0,18	18,82	0,82	0,16
Pantigliate	24,84	2,42	0,50	2,91	0,28	2,11	1,11	0,19	18,09	0,90	0,22
Parabiago	20,15	1,89	0,44	2,52	0,21	1,85	0,61	0,38	16,94	1,20	0,19
Paullo	21,98	1,83	0,29	2,32	0,18	1,21	0,91	0,20	16,85	0,72	0,12
Pero	24,67	2,38	0,85	3,51	0,45	1,60	1,44	0,32	19,67	0,95	0,09
Peschiera Borromeo	21,11	2,57	0,64	4,10	0,45	3,11	0,93	0,19	21,22	0,85	0,17
Pessano con Bornago	22,94	2,61	0,69	3,69	0,23	2,24	1,00	0,42	20,67	0,71	0,21
Pieve Emanuele	34,12	2,51	0,50	2,42	0,33	1,61	0,55	0,20	14,93	0,78	0,11
Pioltello	24,78	2,49	1,35	5,21	0,12	1,63	0,84	0,17	17,95	0,90	0,16
Pogliano Milanese	23,39	1,52	0,52	2,96	0,62	1,95	0,62	0,24	18,71	0,79	0,17
Pozzo d'Adda	27,36	1,25	0,69	3,22	0,56	1,81	1,05	0,07	14,55	1,41	0,59
Pozzuolo Martesana	24,21	1,82	0,63	3,98	0,04	1,82	1,08	0,19	18,82	1,34	0,26
Pregnana Milanese	22,79	2,15	0,63	2,23	9,92	1,52	0,90	0,22	16,42	0,80	0,05
Rescaldina	21,45	3,81	0,73	2,68	0,14	1,92	1,37	0,25	16,09	0,86	0,20
Rho	22,17	2,49	0,46	3,04	0,31	2,13	0,90	0,38	21,83	0,95	0,13
Robecchetto con Induno	17,31	1,46	0,62	1,97	0,15	1,50	1,17	0,33	13,18	2,26	0,26
Robecco sul Naviglio	17,88	1,98	0,82	2,75	0,92	1,98	1,00	0,26	16,29	1,10	0,31
Rodano	22,95	1,85	0,33	3,40	0,56	2,92	0,56	0,07	15,80	0,81	0,30
Rosate	22,21	1,60	0,38	3,44	0,38	1,72	0,78	0,16	18,24	0,94	0,06
Rozzano	28,11	2,71	0,54	3,35	0,37	1,89	0,78	0,13	16,62	0,71	0,16
San Colombano al Lambro	20,01	1,59	0,31	3,00	0,08	2,20	0,95	0,38	12,81	0,51	0,36

Comune	Movimento 5 Stelle	Liberi e Uguali	Italia Europa Insieme	Gori Presidente	Lombardia Progressista	Più Europa	Lombardia per le Autonomie	Civica Popolare Lorenzin	Partito Democratico	Casapound Italia	Grande Nord
San Donato Milanese	17,80	3,23	0,89	3,82	0,79	3,84	0,86	0,31	28,17	0,74	0,14
San Giorgio su Legnano	19,27	2,45	0,65	3,04	0,11	2,07	0,60	0,41	18,62	1,17	0,22
San Giuliano Milanese	26,26	2,85	0,76	2,75	0,56	2,12	0,87	0,27	18,46	0,93	0,12
San Vittore Olona	18,98	1,94	0,39	3,92	0,15	1,62	0,95	0,13	16,54	0,99	0,39
San Zenone al Lambro	26,05	2,20	0,25	2,11	0,42	2,20	0,51	0,34	14,38	1,40	0,13
Santo Stefano Ticino	22,84	2,68	0,70	2,80	0,22	1,25	0,74	0,18	19,68	0,66	0,18
Sedriano	27,18	2,01	0,26	2,00	0,37	1,83	0,76	0,11	17,61	0,84	0,09
Segrate	17,97	1,95	0,77	7,08	0,24	3,42	1,08	0,24	19,81	0,71	0,14
Senago	26,71	1,78	0,71	2,39	0,14	1,79	0,67	0,15	16,28	0,91	0,16
Sesto San Giovanni	21,60	3,59	0,71	3,34	0,35	2,71	0,82	0,22	22,49	0,70	0,23
Settala	24,65	2,01	0,53	3,09	0,05	2,04	0,78	0,23	18,15	0,73	0,25
Settimo Milanese	24,71	2,90	0,48	3,36	0,35	2,13	0,82	0,19	21,28	0,66	0,17
Solaro	27,09	2,91	0,61	3,03	0,20	1,41	0,69	0,20	16,37	0,86	0,33
Trezzano Rosa	24,77	1,64	0,47	3,90	0,22	1,86	0,80	0,18	14,23	1,39	0,11
Trezzano sul Naviglio	25,94	2,17	0,56	3,29	0,22	2,05	0,83	0,23	17,35	0,84	0,17
Trezzo sull'Adda	18,09	2,01	0,76	4,22	0,88	2,40	1,20	0,32	22,76	0,96	0,17
Tribiano	26,59	1,62	0,35	1,52	0,71	1,72	0,56	0,05	11,12	0,46	0,10
Truccazzano	23,68	1,68	0,48	3,30	0,10	1,62	1,21	0,22	16,53	1,33	0,29
Turbigo	17,86	1,11	1,29	2,19	1,24	1,66	0,79	0,18	14,77	1,53	0,29
Vanzaghello	16,99	1,14	0,33	2,58	0,17	1,10	1,17	0,17	15,79	1,40	0,30
Vanzago	23,48	2,62	0,71	3,49	1,35	2,56	0,89	0,28	21,40	0,79	0,18
Vaprio d'Adda	20,00	1,87	0,87	3,98	0,40	2,00	1,40	0,11	21,38	0,82	0,22
Vermezzo	23,35	1,00	0,68	3,00	0,00	2,59	0,73	0,18	13,95	0,82	0,14
Vernate	25,99	1,79	0,32	3,14	0,22	1,73	0,76	0,11	14,51	0,70	0,16
Vignate	26,07	2,78	0,56	3,46	0,06	2,09	0,76	0,12	19,21	0,56	0,32
Villa Cortese	18,35	1,33	0,65	2,22	0,16	1,65	0,76	0,22	19,00	1,25	0,27
Vimodrone	23,87	2,86	1,44	3,80	0,26	2,62	1,02	0,29	20,66	0,70	0,15
Vittuone	22,86	1,98	0,40	2,92	0,38	1,45	0,89	0,15	20,15	0,75	0,09
Vizzolo Predabissi	24,20	2,18	1,41	3,25	0,81	1,63	0,86	0,26	19,79	0,94	0,13
Zelo Surrigone	31,81	2,10	0,19	3,52	0,10	1,90	0,57	0,10	10,95	0,86	0,48
Zibido San Giacomo	26,82	2,14	0,82	2,98	0,37	1,56	0,58	0,18	16,42	0,74	0,18
<b>Totale complessivo</b>	<b>19,69</b>	<b>2,77</b>	<b>1,00</b>	<b>4,26</b>	<b>0,71</b>	<b>3,35</b>	<b>0,99</b>	<b>0,28</b>	<b>20,54</b>	<b>0,86</b>	<b>0,18</b>

(seconda parte)

Comune	Sinistra per la Lombardia	Forza Italia	Partito Pensionati	Fratelli d'Italia con Giorgia	Noi con l'Italia - UDC	Energie per la Lombardia	Lega	Fontana Presidente
Abbiategrasso	0,77	14,27	0,24	3,34	2,37	0,28	28,02	0,93
Albairate	0,53	13,62	0,34	3,45	0,94	0,38	28,56	1,58
Arconate	0,45	10,50	0,27	13,92	0,35	0,45	30,96	1,58
Arese	0,59	15,45	0,19	3,40	1,11	0,53	21,49	1,29
Arluno	1,60	12,08	0,42	3,15	0,83	0,30	30,18	1,03
Assago	0,63	17,25	0,31	3,80	1,24	0,41	20,96	1,14
Baranzate	0,83	14,30	0,46	2,63	0,78	0,42	25,46	0,97
Bareggio	0,90	12,57	0,34	3,07	1,72	0,33	27,63	1,03
Basiano	0,99	11,57	0,49	4,30	3,11	0,35	23,63	1,73
Basiglio	0,25	24,38	0,08	5,19	0,58	0,73	20,53	1,47
Bellinzago Lombardo	0,98	11,52	0,28	2,88	1,02	0,37	25,74	1,21
Bernate Ticino	0,70	14,39	0,64	2,83	1,82	0,37	37,70	1,28
Besate	0,80	15,99	0,80	5,39	1,15	0,88	32,24	0,53
Binasco	0,70	12,74	0,25	3,53	0,75	0,32	26,78	1,02
Boffalora sopra Ticino	0,53	9,92	0,36	3,12	1,62	0,16	45,12	1,70
Bollate	0,81	13,41	0,42	2,45	0,78	0,36	22,05	0,92
Bresso	0,61	15,01	0,32	2,90	2,71	0,54	22,19	1,23
Bubbiano	1,01	12,02	0,93	2,79	0,62	0,00	29,48	1,47
Buccinasco	0,74	14,88	0,28	4,30	3,34	0,52	22,13	1,17
Buscate	0,24	13,50	0,36	7,67	0,60	0,44	31,30	0,80
Bussero	1,09	11,37	0,36	2,86	0,85	0,39	19,44	1,26
Busto Garolfo	0,75	12,53	0,48	3,73	0,93	0,36	33,96	1,48
Calvignasco	0,62	18,70	0,46	4,02	0,31	0,77	28,13	1,24
Cambiago	0,77	14,91	0,16	2,72	2,20	0,33	25,76	1,48
Canegrate	0,55	12,92	0,22	3,38	1,48	0,27	28,94	1,17
Carpiano	0,60	14,59	0,65	3,83	0,65	0,14	23,18	0,88
Carugate	1,18	12,34	0,30	2,81	1,21	0,36	25,24	1,38
Casarile	0,70	14,96	0,42	2,63	0,56	0,23	26,49	1,27
Casorezzo	0,81	12,44	0,50	3,02	1,06	0,44	33,05	2,08
Cassano d'Adda	0,77	14,16	0,38	3,39	1,53	0,43	27,43	1,38
Cassina de' Pecchi	0,77	15,16	0,22	3,71	0,96	0,39	21,79	1,30
Cassinetta di Lugagnano	1,23	15,73	0,38	2,27	1,80	0,09	29,10	1,52
Castano Primo	0,75	14,14	0,34	3,36	1,17	0,53	34,66	1,41
Cernusco sul Naviglio	2,01	12,50	0,33	3,02	1,50	0,45	22,10	1,38
Cerro al Lambro	0,68	14,24	0,18	3,46	0,54	0,61	24,09	1,14
Cerro Maggiore	0,58	12,55	0,38	3,12	0,79	0,58	30,38	2,32
Cesano Boscone	1,00	16,52	0,31	5,49	0,98	0,32	19,74	0,77
Cesate	1,16	11,85	0,19	2,40	0,65	0,39	24,15	0,83
Cinisello Balsamo	0,84	13,60	0,40	2,40	1,10	0,30	21,50	0,99
Cislino	0,47	14,64	0,43	5,46	1,14	0,35	27,59	1,02
Cologno Monzese	0,77	16,64	0,27	3,87	0,93	0,33	22,93	0,91
Colturano	0,81	12,40	0,36	3,59	1,44	0,18	28,21	1,80
Corbetta	0,73	16,16	0,36	2,91	1,64	0,30	28,38	0,74
Cormano	1,02	15,43	0,36	2,78	1,15	0,36	21,05	1,09
Cornaredo	1,02	12,81	0,35	3,35	0,70	0,38	25,21	1,00
Corsico	1,08	15,04	0,39	3,94	0,78	0,48	21,29	1,42

Comune	Sinistra per la Lombardia	Forza Italia	Partito Pensionati	Fratelli d'Italia con Giorgia	Noi con l'Italia - UDC	Energie per la Lombardia	Lega	Fontana Presidente
Cuggiono	0,58	13,16	0,45	5,37	0,62	0,31	31,40	1,45
Cusago	0,31	25,43	0,09	4,94	0,76	0,62	23,70	0,62
Cusano Milanino	0,80	16,78	0,43	2,80	1,63	0,43	21,96	1,09
Dairago	0,65	12,88	0,38	3,15	1,06	0,47	33,88	1,68
Dresano	0,57	16,92	0,34	4,70	0,75	0,29	24,61	0,69
Gaggiano	0,82	13,10	0,39	2,95	0,83	0,37	25,91	0,80
Garbagnate Milanese	0,60	13,76	0,29	2,34	0,55	0,37	24,68	0,88
Gessate	1,46	11,55	0,35	3,67	1,35	0,49	23,87	1,04
Gorgonzola	0,81	11,30	0,33	3,62	0,97	0,25	23,76	0,90
Grezzago	0,47	12,89	0,34	2,28	1,34	0,40	29,93	2,15
Gudo Visconti	0,85	15,45	0,53	4,55	1,16	0,32	23,39	2,75
Inveruno	0,58	13,52	0,30	2,71	2,67	0,32	36,20	1,55
Inzago	2,24	11,76	0,44	2,57	1,26	0,23	29,98	1,08
Lacchiarella	0,97	14,25	0,30	3,28	0,37	0,26	26,67	0,93
Lainate	0,75	11,98	0,34	2,46	0,75	0,29	24,36	1,02
Legnano	0,57	13,94	0,32	4,06	0,94	0,44	29,11	1,57
Liscate	0,40	11,42	0,27	3,31	1,43	0,45	26,82	1,57
Locate di Triulzi	1,28	12,26	0,41	3,17	0,81	0,28	23,67	0,84
Magenta	0,82	13,95	0,23	3,01	7,96	0,27	26,22	0,70
Magnago	0,45	13,29	0,47	3,26	1,19	0,53	32,80	1,51
Marcallo con Casone	0,46	10,41	0,32	3,30	1,66	0,40	37,97	1,78
Masate	1,31	8,81	0,27	3,45	1,31	0,22	24,45	1,37
Mediglia	0,78	15,63	0,42	9,92	2,11	0,34	21,28	0,96
Melegnano	0,74	16,65	0,18	4,76	0,70	0,44	20,73	0,84
Melzo	0,96	12,95	0,35	2,99	1,49	0,20	26,26	1,11
Mesero	0,53	12,30	0,57	3,42	1,67	0,37	33,55	1,22
Milano	0,92	16,10	0,27	3,56	1,58	1,05	17,93	1,63
Morimondo	0,77	15,33	0,62	4,49	1,08	0,15	34,98	1,39
Motta Visconti	0,84	16,54	0,55	4,34	1,00	0,26	31,65	1,05
Nerviano	0,85	10,31	0,34	2,56	0,80	0,47	31,10	1,36
Nosate	0,50	13,25	0,50	5,50	0,25	0,25	29,25	3,00
Novate Milanese	1,50	12,25	0,22	2,62	1,77	0,37	21,72	1,05
Noviglio	0,66	17,44	0,23	3,15	1,01	0,27	24,56	0,82
Opera	0,64	11,60	0,30	7,60	2,25	0,51	24,36	1,32
Ossona	0,37	12,52	0,58	3,03	1,86	0,29	33,78	2,82
Ozzero	0,82	13,87	0,47	3,03	1,17	0,23	28,55	0,82
Paderno Dugnano	0,79	22,95	0,34	2,34	0,77	0,25	20,50	0,64
Pantigliate	1,11	15,73	0,22	4,24	0,59	0,50	22,92	1,15
Parabiago	0,52	13,85	0,40	3,72	0,84	0,33	32,30	1,65
Paullo	7,19	12,82	0,49	7,81	0,71	0,37	22,55	1,46
Pero	1,24	12,38	0,16	5,22	0,59	0,40	23,30	0,77
Peschiera Borromeo	0,96	14,69	0,37	4,72	1,03	0,42	21,41	1,07
Pessano con Bornago	0,91	12,31	0,41	2,24	0,75	0,39	26,77	0,81
Pieve Emanuele	1,00	14,36	0,42	3,00	0,99	0,24	21,17	0,77
Pioltello	0,84	15,77	0,32	3,07	0,56	0,30	22,69	0,82
Pogliano Milanese	0,79	15,55	0,32	4,02	1,27	0,41	25,00	1,14
Pozzo d'Adda	0,85	11,79	0,39	3,61	1,08	0,23	28,11	1,38

Comune	Sinistra per la Lombardia	Forza Italia	Partito Pensionati	Fratelli d'Italia con Giorgia	Noi con l'Italia - UDC	Energie per la Lombardia	Lega	Fontana Presidente
Pozzuolo Martesana	0,93	12,06	0,41	3,20	0,93	0,28	26,48	1,49
Pregnana Milanese	1,04	11,66	0,22	2,30	0,68	0,22	25,50	0,77
Rescaldina	0,36	13,85	0,33	3,83	1,04	0,21	29,31	1,58
Rho	0,93	14,32	0,37	3,10	1,80	0,35	23,36	0,97
Robecchetto con Induno	0,51	12,81	0,37	3,80	0,95	0,29	39,03	2,04
Robecco sul Naviglio	1,13	12,66	0,28	2,75	2,29	0,49	34,27	0,85
Rodano	0,37	20,39	0,22	3,59	1,41	0,37	22,95	1,15
Rosate	0,38	14,98	0,41	4,29	0,38	0,50	28,18	1,00
Rozzano	0,74	15,74	0,36	2,89	0,62	0,41	22,70	1,14
San Colombano al Lambro	0,82	18,81	0,56	3,66	0,74	0,54	31,77	0,90
San Donato Milanese	0,81	13,97	0,23	4,10	1,36	0,53	16,90	1,51
San Giorgio su Legnano	0,46	13,10	0,43	2,96	1,79	0,33	30,63	1,69
San Giuliano Milanese	0,82	14,70	0,47	3,83	0,50	0,34	22,41	1,00
San Vittore Olona	0,65	14,64	0,39	3,95	0,97	0,52	31,25	1,64
San Zenone al Lambro	0,51	17,00	0,34	5,20	0,89	0,21	25,24	0,63
Santo Stefano Ticino	0,74	11,95	0,26	4,08	1,32	0,18	28,91	0,63
Sedriano	1,01	14,11	0,29	3,06	0,76	0,21	26,65	0,85
Segrate	0,59	18,45	0,29	3,74	1,14	0,64	20,16	1,59
Senago	0,74	12,43	0,24	2,05	0,61	0,18	31,48	0,57
Sesto San Giovanni	1,14	18,92	0,36	2,54	1,04	0,34	17,97	0,94
Settala	0,43	15,61	0,20	4,25	1,06	0,23	24,70	1,03
Settimo Milanese	0,75	13,69	0,22	3,19	0,51	0,43	23,16	1,01
Solaro	0,46	12,23	0,48	2,55	0,60	0,39	28,41	1,18
Trezzano Rosa	0,29	12,33	0,47	3,25	1,57	0,33	30,57	1,61
Trezzano sul Naviglio	0,43	15,70	0,31	3,92	0,75	0,46	23,85	0,92
Trezzo sull'Adda	1,50	10,03	0,38	2,48	0,98	0,90	23,05	6,90
Tribiano	0,76	8,90	0,20	28,11	0,30	0,15	16,38	0,40
Truccazzano	0,76	13,74	0,19	2,86	3,30	0,38	26,94	1,40
Turbigo	0,66	14,48	0,40	6,24	1,06	0,50	32,32	1,40
Vanzaghello	0,27	12,68	0,23	3,41	0,90	0,54	38,93	1,91
Vanzago	0,95	9,26	0,28	4,05	1,21	0,28	25,43	0,79
Vaprio d'Adda	0,82	11,84	0,40	2,49	1,07	0,42	28,38	1,53
Vermezzo	0,45	17,95	0,32	3,50	1,82	0,27	28,35	0,91
Vernate	0,76	16,73	0,27	3,09	1,19	0,27	27,13	1,14
Vignate	0,54	12,22	0,38	3,30	1,51	0,52	24,18	1,39
Villa Cortese	0,62	15,32	0,57	3,11	1,25	0,43	31,32	1,52
Vimodrone	1,29	13,16	0,25	3,10	0,59	0,29	22,56	1,07
Vittuone	0,81	14,15	0,38	3,03	1,51	0,32	26,54	1,24
Vizzolo Predabissi	0,94	16,45	0,13	3,90	0,73	0,39	21,28	0,73
Zelo Surrigone	0,29	14,00	0,19	4,67	0,29	0,38	26,48	1,14
Zibido San Giacomo	0,53	15,39	0,40	3,62	0,87	0,42	25,21	0,77
<b>Totale complessivo</b>	<b>0,89</b>	<b>15,10</b>	<b>0,31</b>	<b>3,52</b>	<b>1,36</b>	<b>0,63</b>	<b>22,21</b>	<b>1,35</b>

## Preferenze Candidati per Lista circoscrizione Città metropolitana di Milano

*Movimento 5 Stelle - candidato Presidente Dario Violi*

Candidato	Preferenze
<b>De Rosa Massimo Felice (eletto)</b>	<b>1.674</b>
<b>Forte Monica (eletta)</b>	<b>1.147</b>
<b>Mammì Consolato detto Gregorio (eletto)</b>	<b>606</b>
<b>Piccirillo Luigi (eletto)</b>	<b>579</b>
<b>Di Marco Nicola (eletto)</b>	<b>528</b>
Scarlino Danilo	385
Tosini Elena	375
Casalino Eugenio	349
Galetti Eugenio	323
Calabrese Daniela	269
Massafra Cinzia	250
Misculin Bruno Giulio Andrea	235
Conconi Paolo	187
Gulisano Vincenzo	169
Alfieri Domenico	154
Monti Emiliano	153
Polesel Renata Paola detta Renèè	150
Aimi Mauro	150
Reale Marilla Arna	120
Versace Vincenza	107
Rovani Letizia	89
Todaro Vittoria	66
Betta Maria Cristina	54
Pertile Deborah	43
Golding Laura Maria	39
Cafazzo Emanuela	34

*Liberi e Uguali - candidato Presidente Onorio Rosati*

Candidato	Preferenze
Rosati Onorio	1.723
Sereke Rahel detta Rachela	929
Negri Giacomo	779
Mezzi Pietro	708
Rinaldi Benedetta	544
Vono Maria Caterina	443
Balotta Dario	389
Matera Francesco	314
Zaccarini Monica	296
Della Rovere Roberto	239
Sanguine Sabrina Carolina	220
Barbato Angelo	210
Righetti Massimo Virgilio Alfredo	204
Iannuzzi Elena Hileg	169
Calaminici Arturo	152
Rigitano Rita	142
Quintero Tumbarell Daimarely	107
Penati Antonella	95
Calza Pia Luigia	91
Rescaldina Giuseppe	86
Giannetti Vittoria	86
Gervasi Cosimo Antonio	86
Miani Laura	76
Perini Dario	71

*Insieme per Gori Italia Europa - candidato Presidente Giorgio Gori*

<b>Candidato</b>	<b>Preferenze</b>
Fedighini Enrico detto Fedri	1.629
Bini Maurizio	843
Grandi Elena Eva Maria	724
Volpe Isidoro	368
Rossi Gilberto detto Gibo	204
Guastafierro Aldo	183
Giordanelli Mirko	180
Branca Paolo	172
Balduinil Elisabetta	172
Mapelli Claudia	155
Broi Ivana	117
Gentile Amelia	84
De Simone Lorenzo	78
Nai Nicoletta	75
Carlioni Biagio	73
Biuso Maria Giuseppina	66
Manini Stefania	49
Carulli Michele	47
Brocco Sebastian	45
Manzinil Fulvia Brunella Ermelinda	44
Paolini Adriana	37
Daniele Luisa	27
Ganini Cristina	18
Colombo Jonathan	8

*Gori Presidente - candidato Presidente Giorgio Gori*

<b>Candidato</b>	<b>Preferenze</b>
<b>Strada Elisabetta (eletta)</b>	<b>2.125</b>
Armelloni Giovanni Battista	2.054
Landonio Alberto	1.811
Fossati Silvia Elena Rosa Maria	1.228
Cattaneo Giancarlo	1.126
Mainini Daniela	1.071
Sessa Marco	745
Meroni Elena	720
Senna Andrea	706
Ulivi Francesca	678
De Simoni Luca detto Dino	604
Dichio Mirko	579
Melazzini Odetta	551
Mazzei Viviana	551
Masiero Roberto	335
Apuzzo Stefano	335
Colombo Daniela	242
Donati Andrea	224
Golfari Stefano	205
Catania Diego	193
Delfini Barbara	186
Ruzzon Lidia Katia	177
Vetrone Ornella Maria Paola	120
De Pirro Michele	104
Carraffa Rosalba Ketti	26
Cusmai Immacolata	25



*Lombardia Progressista Sinistra per Gori - candidato Presidente Giorgio Gori*

<b>Candidato</b>	<b>Preferenze</b>
Gentili David	1.946
Cremonesi Chiara	1.356
Maestroni Sergio Romeo	812
Calcaterra Antonella	601
Fracasso Davide Gianluca	464
Audia Lucia	354
Traversa Rossella	313
Turroni Annalisa detta Pisa	250
Rossi Lucia	200
Dosso Matteo	180
Capurso Stefania	177
Munari Franco detto Daniel	175
Fabbi Laura	135
Mohamed Morsy Radwan Davide detto Radwan Davide	127
Bonizzi Carlo Basilio	123
Orellana Luis Alberto	101
Zucca Francesco	96
Cipollaro Ivano	92
Branca Paolo	89
Longoni Vittoria	85
Carrera Ornella	82
Urso Roberto	63
Martelli Giovanna	58
Rodilosso Giovanni detto Gianni	41
Rudisi Ilaria	28
Dawson Sara	18

*+Europa con Emma Bonino - candidato Presidente Giorgio Gori*

<b>Candidato</b>	<b>Preferenze</b>
Usuelli Michele Andrea Alfredo	644
Federico Valerio	529
Bonvicini Barbara	519
Guaiana Yuri	344
Viola Simona Emanuela Anna Carolina	206
Zerosi Cristiana	201
Filippi Manuela Alessandra Maria	184
Sanvito Andrea	154
Pazzini Fabio Guido Domenico	148
Veneziani Leonardo	140
Peres Barbara	126
Gianotti Paola Maria	105
Cossu Paola	101
Scaccabarozzi Martina	97
Regeni Agata	76
Binda Federico	61
Pasquariello Francesco	48
Triola Sabrina Armanda	42
Bilotti Stefano	38
Melley Massimiliano	37
Vecchi Giancarlo	32
Porto Giovanni	30
Maglione Felice Luca	26
Ianniello Federica	23
Dal Monte Maria Teresa	16
Oliva Emanuela Lucia	12

*Obiettivo Lombardia per le Autonomie Gori Presidente - candidato Presidente Giorgio Gori*

<b>Candidato</b>	<b>Preferenze</b>
Abagnale Carmine detto Abbagnale	330
Focà Pasqualino Mario detto Lino	260
Papa Daniela	174
Lofano Angelo	115
Barlassina Eugenio Pietro	95
Pomposelli Maria Teresa	84
Omini Antonia detta Antonella	80
Cassani Renato	73
Musella Rita	58
Elia Azzurra	48
Totaro Stefano	42
Antoniazzi Nadiarita	37
Furfaro Maria Francesca Smeralda	33
Crivellaro Laura	32
Castellini Maria	25
Colombo Roberto	21
Barile Paola	15
Danovaro Bruno	14
Smith Deborah detta Smit	10
Chakir Hakima detta Grazia	9
Allaria Stefano Eugenio Giacomo	9
Mazzola Carlo Antonio	7
De Leonardis Oscar Pietro	7
Schiraldi Riccardo	1

*Civica Popolare per Gori - candidato Presidente Giorgio Gori*

<b>Candidato</b>	<b>Preferenze</b>
Sacerdoti Michele Guido	199
Ghezzi Angelica Cristina	94
Dima Pierluigi	93
Piscitelli Andrea	72
Guglielmo Vito Antonio	54
Alibrandi Cinzia detta La Scrittora	53
Alli Patrizia	48
Gatti Gabriele	21
Rossi Elena	20
Rossi Lucia	17
Ligas Maria Bonaria	12
Antonelli Paola	9
Zaccour Mario	5
Roveda Stefania	5
Persico Erik	4
Ghelardoni Carlo	3

Partito Democratico Gori Presidente - candidato Presidente Giorgio Gori

Candidato	Preferenze
<b>Bussolati Pietro (eletto)</b>	<b>8.284</b>
<b>Borghetti Carlo (eletto)</b>	<b>7.602</b>
<b>Pizzul Fabio (eletto)</b>	<b>6.614</b>
<b>Rozza Maria detta Carmela detta Crozza (eletta)</b>	<b>4.282</b>
<b>Bocci Paola (eletta)</b>	<b>3.691</b>
Haraigue Nadira detta Nadira	3.488
Fulgione Alberto	2.722
Rocca Lucia	1.953
Piccolo Concetta Simona	1.844
Landoni Piera	1.785
Giungi Alessandro Giuseppe Alfonso	1.562
De Censi Maria Anna cgt. Castagnino detta Anna De Censi	1.423
Fiengo Maria Silvia Detta Meri	1.421
Sestagalli Maris	1.040
Croatto Lorena Paola	974
Berti Emilio	510
Zini Alfredo	425
Sanna Roberto	423
Monguzzi Andrea	329
Bassi Stefano	303
El Bouhmi Kaoter	290
Ippoliti Isabella	267
Dieng Papa	173
Del Vecchio Tea	163
Colombo Gabriele	151
Waas Modarage Charles Niranjana	126

Casapound Italia - candidato Presidente Angela De Rosa

Candidato	Preferenze
Capotosti Roberta	202
Brusoni Alessandra	194
Trefiletti Massimo Egidio	185
Carriero Giacinto Vito	147
Foglia Mauro	118
D'Angelo Giorgia	115
Binelli Maurizio	103
Bosetti Renato Marcello	85
Casari Stefano	83
Cavalli Lorenzo	64
De Benedittis Matteo	55
Leccisi Gabriele Giuseppe	42
D'Avanzo Pellegrino Pinuccio	42
Ligi Isabella	40
Corradini Lorenzo	37
Carcano Laura Gabriella	24
Araldi Stefania	23
Ceola Eleonora Maria Consuelo	20
Grieco Giovanni	18
Violini Chiara	10
Galimberti Marta	10
Barca Antonella	9
Negrone Cinzia Maria Giovanna	8
Frassy Massimo Stefano	7
Galli Simona	3
Lucca Mara	2

*Grande Nord - candidato Presidente Giulio Arrighini*

<b>Candidato</b>	<b>Preferenze</b>
Valentino Angelo	63
Arrighini Giulio	60
Poloni Marco	58
Brambilla Matteo detto Jacopo	58
Marroccu Lorenzo	42
Bianchi Alessandro	21
Ferrari Anna	20
Zeli Pierluigi	17
Radaelli Raffaella	14
Baila Giorgia Stenia	10
Redolfi Davide	4
Castelvedere Mariagrazia	4
Bugatti Monica	4
Tremolada Flavio	2
Colombi Alessia	2
Toninelli Raffael	1
Migliorata Mario Vittorio	-
Dall'Asta Paola	-
D'Adda Mariateresa	-
Archetti Stefania	-

*Sinistra per la Lombardia - candidato Presidente Massimo Roberto Gatti*

<b>Candidato</b>	<b>Preferenze</b>
Gatti Massimo Roberto	944
Zecchini Rita	414
Bonazzoli Igor detto Igor	348
Rosa Nadia	244
Blumetti Rosella	166
Barranca Antonella	145
Marchitelli Luigi Pietro Romano detto Gino	119
Maggio Domenico	113
Mastronicola Sara Maria	101
Belli Giovanni detto Gianni	92
La Corte Claudio Silvio	90
Dionisio Valentina	89
Furnò Cristina	87
Brambilla Pisoni Alessandro Giuseppe	71
Menapace Patrizia	61
Ceserani Norberto	60
Bocciardi Sarah	60
Coloru Sonia Costanza	48
Massari Luca	38
Colombo Giorgio	33
Beretta Fulvio Mario	30
Re Garbagnati Laura	20
Distefano Rosaria Rita	17
Bonetti Mario	16

Forza Italia Berlusconi con Fontana - candidato Presidente Attilio Fontana

Candidato	Preferenze
<b>Gallera Giulio (eletto)</b>	<b>11.722</b>
<b>Sardone Silvia Serafina detta Nardone detta Silvia (eletta)</b>	<b>11.312</b>
<b>Comazzi Gianluca Marco (eletto)</b>	<b>8.040</b>
<b>Altitonante Fabio detto Alti detto Altisonante (eletto)</b>	<b>6.687</b>
Alparone Marco detto Marco	5.703
Rizzi Alan Christian	2.548
Broccanello Maurizio detto Bronx	1.496
Delvecchio Ruggiero detto Ruggiero detto Ruggi	867
Bellomo Vito	860
Pallazzoli Daniela	785
Amabile Rita	780
Simone Federica	553
Sartori Manuela in Ponissi	528
Romeo Annamaria	442
Colafato Claudio Maximilien detto Max	350
Gigante Manuela	328
Zoppini Laura	325
Alberti Annalisa	217
Pavesi Simone	191
Evangelista Elisabetta Letizia	131
Bassanello Donatella Rosaria	112
Borghi Silvana	69
Cannavacciuolo Marcello Giuseppe	18
Fumagalli Pierroberto Angelo	59
Mazza Rosario detto Samuele	12
Portoghese Elisabetta	30

Pensionati - candidato Presidente Attilio Fontana

Candidato	Preferenze
Fatuzzo Elisabetta	176
Portolesi Rosario	78
Sofia Orazio	29
Franchino Sara	21
Siotto Giovanni	21
Boldrini Giacinto	19
Ossino Domenico	9
Gola Ivana	6
Marangoni Pietro	6
Dante Antonio	4
Viscomi Alfredo	3
Leone Mario	2
Monterisi Concetta	2
Pontiroli Massimiliano	2
Zamboni Elena	2
Barilli Carla	1
Bersani Ettore	1
Bocchi Renata	1
Bruno Giuseppe	1
Miserotti Lino	1
Schinco Raffaella	1
De Momi Maria	-
Kirin Zdenka	-
Lico Anna	-
Lo Re Salvatora Maria	-
Pernice Natalia	-

*Fratelli d'Italia Giorgia Meloni - candidato Presidente Attilio Fontana*

<b>Candidato</b>	<b>Preferenze</b>
<b>De Corato Riccardo (eletto)</b>	<b>2712</b>
Lucente Franco	2483
Soldadino Giuliana	2001
La Russa Romano Maria	1439
Raimondo Carmine Fabio Detto Raimondi	1125
Saggese Antonio	669
Cacucci Maira Detta Maira	607
Pozzoli Alberto Detto Pino	505
Baldini Maria Teresa	371
Nobili Jessica	240
Maturo Renato	216
Dell'acqua Deborah	175
Cortinovi Serena	142
Iannacone Norma	133
Vignola Anna Raffaella	127
Sala Carolina	118
Bocchieri Marco	83
Pinna Cristina	81
Masini Andrea	55
Fava Maurilio	40
Ramaroli Monica	40
Bargiacchi Sacha Marcello	39
Sicignano Francesco	29
Cabras Seconda	28
Cesarano Maria Rosaria	27
Di Rienzo Angelo	9

*Noi con l'Italia Libertas - candidato Presidente Attilio Fontana*

<b>Candidato</b>	<b>Preferenze</b>
<b>Del Gobbo Luca (eletto)</b>	<b>6.550</b>
Giovanati Deborah	5.847
Reho Daniela detta Reo detta Rea	431
Spaggiari Piergiorgio	384
De Rosa Gerardo	366
Turola Ivan detto Ivan	340
Carleo Luca	240
Zanolio Carmine	231
Mancuso Giuseppe	173
Landoni Guido	172
Catizzone Daniela	158
Ventimiglia Antonino	154
Foti Barbara Carmela Emma	127
Tricarico Maurizio	108
Caneparo Maria detta Fatima	99
Assandri Marina	84
De Longis Patrizia	72
Manti Antonino Vincenzo	70
Raffaele Di Barletta Roberto Bruno Silvio	51
Solbiati Mattia	41
Bertrand Vincenza	38
Soddu Loren	28
Galeasso Graziella Franca	25
Garzoli Ilaria	15
Manisco Irene	7
Frascaroli Sabrina Valentina	4

*Energie per la Lombardia Parisi con Fontana - candidato Presidente Attilio Fontana*

<b>Candidato</b>	<b>Preferenze</b>
<b>Palmeri Manfredi detto Palmieri detto Manfredi (eletto)</b>	<b>1.052</b>
Croci Edoardo	659
Pignatti Morano Anna Maria Carla Grazia	323
Ravanelli Maria Vittoria Cristina	154
Ismail Mohamed Marian detta Maryan Ismail	147
Toso Claudia	119
Paglietti Carlo	96
Ferraris Anna	74
Roncalli Massimo	72
Becker Elisabetta	68
Positano Vittorio Michele	67
Creperio Susanna	47
Tanghetti Adria	43
Fasciani Ivan	36
Garavaglia Monica	31
Romeo Luca	27
Addante Michele	22
Guaschi Alessandra	20
Cobianchi Claudio	14
Vecchini Francesca	11
Onopriyenko Olena detta Elena detta Olena	8
Myftari Elierta	6
Tognazzo Michele	5
Certani Matteo	3
Trabattoni Ettore	2
Nicolosi Riccardo	0

*Lega Salvini Lombardia - candidato Presidente Attilio Fontana*

<b>Candidato</b>	<b>Preferenze</b>
<b>Senna Gianmarco (eletto)</b>	<b>3.612</b>
<b>Pase Riccardo (eletto)</b>	<b>3.600</b>
<b>Bastoni Massimiliano (eletto)</b>	<b>2.251</b>
<b>Trezzani Curzio (eletto)</b>	<b>1.994</b>
<b>Scurati Silvia (eletta)</b>	<b>1.922</b>
<b>Giudici Simone (eletto)</b>	<b>816</b>
Fumagalli Sara	712
Di Rito Giuliana	653
Magnoni Donatella	440
Bonaffini Francesca	382
Aliprandi Massimiliano	341
Contini Barbara	303
Donati Andrea	208
Airaghi Alba Maria	204
Brambilla Sergio	187
Flora Ferdinando Rocco Luigi Angelo	176
Porrati Monica	152
Orlandi Elena	145
Belli Alessandro	73
Patruno Gianluca	55
Accinelli Laura	39
Anvar Susanna	39
Lettieri Aldo	36
Minorini Emanuela	32
Ghilardi Giorgio	27
Martire Francesca	10

Fontana Presidente - candidato Presidente Attilio Fontana

<b>Candidato</b>	<b>Preferenze</b>
Marrapodi Pietro Antonio	1.105
Rossi Antonio	861
Villa Danilo	619
Montrone Fausto	497
De Nicola Giovanni detto Gianfranco	480
Calì Andrea	277
Pagani Massimo	215
Lazzati Marina	156
Ronchi Roberta	151
Perazzolo Cristina	147
Cassinelli Stefano	144
Marcora Marco	119
Mancini Silvia	115
Buonaguro Tiberio	114
Amè Ilaria	109
Compagnoni Laura Claudia	93
Preti Ilaria Maria	66
Leali Sergio Donato Natalino	65
Sandrin Daniela	63
Tisselli Adriana Laura Clara	32
Fumagalli Domenico	28
Marazzi Anna Maria	26
Usuelli Maria Grazia	23
Ratti Maurizio	20
Bavutti Anna	14
Iannello Silvana	11