



**Città  
metropolitana  
di Milano**

# **Risultati Election day 3 e 4 ottobre 2021**

## **Risultati Election day 3 e 4 ottobre 2021**

Sistema Statistico Nazionale  
Città metropolitana di Milano  
Ufficio servizi statistici

Città metropolitana di Milano  
Via Vivaio 1  
20122 Milano  
Tel. 02.7740.2448  
[statistica@provincia.milano.it](mailto:statistica@provincia.milano.it)

*a cura di: Pietro Marino*

*Si ringrazia, inoltre, la stagista Sara Mazzitelli che ha validamente contribuito alla stesura di alcune parti del presente testo.*

Fonte dati: Ministero dell'Interno, Prefettura di Milano e Comune di Milano

*Ottobre 2021*

# INDICE

## COMUNALI

**pag. 5**

Sindaci eletti

I ballottaggi del 17 e 18 ottobre 2021

La partecipazione al voto del 3 e 4 ottobre 2021

Comuni con sistema elettorale misto-maggioritario

Comuni con sistema elettorale maggioritario

## MUNICIPI DI MILANO

**35**

Presidenti eletti

I ballottaggi del 17 e 18 ottobre 2021

La partecipazione al voto del 3 e 4 ottobre 2021

Risultati per ciascuno dei nove Municipi di Milano



# Comunali

# Sindaci eletti

Domenica 3 e lunedì 4 ottobre 2021 si sono tenute le elezioni per il rinnovo dei Sindaci e dei Consigli comunali in **ventiquattro** Comuni appartenenti alla Città metropolitana di Milano, nello specifico sono stati eletti i Sindaci e i Consigli comunali di **otto** comuni sotto i 15 mila abitanti, mentre per quanto concerne i comuni al disopra di tale soglia, in cinque casi è stato eletto il Sindaco.

In tre casi, invece, si dovrà ricorrere al turno di ballottaggio ed il verdetto è rimandato a domenica 17 e lunedì 18 ottobre 2021, si tratta dei seguenti comuni: **Cassano d'Adda, Nerviano e Peschiera Borromeo.**

Per quanto riguarda i sindaci eletti in quattro casi su cinque (**Corbetta, Milano, Pioltello e San Giuliano Milanese**), mentre a **Rho** un nuovo Sindaco appoggiato dalla medesima maggioranza di centro sinistra uscente anche se con diverse liste civiche.

La tabella sottostante, ben esplicita la situazione, con i Sindaci eletti e le relative maggioranze.

## Comuni con sistema elettorale misto-maggioritario

<i>Comune</i>	<i>Sindaco eletto</i>	<i>Liste d'appoggio</i>	<i>Sindaco uscente</i>	<i>Liste d'appoggio</i>
<b>Corbetta</b>	<b>Marco Ballarini</b>	Viviamo Corbetta-Forza Corbetta Federalismo & Libert�-Insieme per Corbetta-Corbetta in Comune Dai voce al futuro-Corbetta Volta Pagina Lista Rosa-Alleanza Cittadina per Corbetta	<i>Marco Ballarini</i>	<i>Viviamo Corbetta-Forza Corbetta Federalismo e Libert�</i>
<b>Milano</b>	<b>Giuseppe Sala</b>	Partito Democratico-Lista Beppe Sala Sindaco-Europa Verde - Verdi-Riformisti lavoriamo per Milano-Milano Radicale-Milano Unita-Volt-Milano in Salute	<i>Giuseppe Sala</i>	<i>PD-Alleanza Civica per Milano- Milano Progressista-Federalisti Laici Ecologisti</i>
<b>Pioltello</b>	<b>Ivonne Cosciotti</b>	PD Partito Democratico Cosciotti Sindaca-Lista per Pioltello Cosciotti Sindaca-Cotinuiamo Insieme per Pioltello con Ivonne Cosciotti-Persone per Cosciotti	<i>Ivonne Cosciotti</i>	<i>PD-Movimento Civico - Lista per Pioltello e Vivere Pioltello-Socialisti &amp; Democratici Cosciotti Sindaca</i>
<b>Rho</b>	<b>Andrea Orlandi</b>	Partito Democratico-Italia Viva-Rho Casa Comune-Lista Civica Rho-+Rho	<i>Pietro Romano</i>	<i>PD-Rho Casa Comune-Lista Civica Rho Passirana Terrazzano Mazzo Lucernante-Gruppo Misto</i>
<b>San Giuliano Milanese</b>	<b>Marco Segala</b>	Lega - Lega Lombarda Salvini -Fratelli d'Italia-Forza Italia Berlusconi per Segala-Viviamo San Giuliano	<i>Marco Segala</i>	<i>FI-LN-Fratelli d'Italia AN</i>

La tabella qui sotto, rappresenta invece i **sedici** comuni sotto i 15 mila che hanno eletto i nuovi consigli comunali contestualmente ai nuovi sindaci, nei casi di **Buscate, Carugate, Dairago, Inzago, Pessano con Bornago, Robecchetto con Induno e Villa Cortese** lo stesso Sindaco e la medesima lista d'appoggio, mentre, nel caso di **Cassinetta di Lugagnano, Cerro al Lambro, di Mediglia, di Rosate e di Turbigo** Sindaco nuovo con medesima lista uscente.

Negli altri quattro (**Cambiago, Opera, Pozzo d'Adda e Sedriano**) abbiamo un cambio di maggioranza consiliare, si tratta in tutti e quattro i casi di passaggi tra liste civiche anche se nel caso di Cambiago e Opera (entrambi commissariati) le due nuove liste civiche sono di centro sinistra.

*Comuni con sistema elettorale maggioritario*

<i>Comune</i>	<i>Sindaco eletto</i>	<i>Liste d'appoggio</i>	<i>Sindaco uscente</i>	<i>Liste d'appoggio</i>
<b>Buscate</b>	<b>Fabio Merlotti</b>	Uniamo Buscate – Fabio Merlotti Sindaco	<i>Fabio Merlotti</i>	<i>Uniamo Buscate</i>
<b>Cambiago</b>	<b>Maria Grazia Mangiagalli</b>	Uniti per Cambiago	<i>(Laura Tresoldi) comune commissariato</i>	<i>(Centrodestra per Cambiago)</i>
<b>Carugate</b>	<b>Luca Maggioni</b>	Pro Carugate	<i>Luca Maggioni</i>	<i>Pro Carugate</i>
<b>Cassinetta di Lugagnano</b>	<b>Domenico Finiguerra</b>	Per Cassinetta di Lugagnano – Finiguerra Sindaco	<i>Michele Bona</i>	<i>Per Cassinetta</i>
<b>Cerro al Lambro</b>	<b>Gianluca Di Cesare</b>	Insieme per Cerro al Lambro	<i>Marco Sassi</i>	<i>Insieme per Cerro al Lambro</i>
<b>Dairago</b>	<b>Paola Rolfi</b>	Civica Dairago	<i>Paola Rolfi</i>	<i>Civica Dairago</i>
<b>Inzago</b>	<b>Andrea Fumagalli</b>	Noi per Inzago - Fumagalli Sindaco	<i>Andrea Fumagalli</i>	<i>Noi per Inzago</i>
<b>Mediglia</b>	<b>Giovanni Carmine Fabiano</b>	Per Mediglia Fabiano Sindaco	<i>Paolo Bianchi</i>	<i>X Mediglia - Bianchi Sindaco</i>
<b>Opera</b>	<b>Barbara Barbieri</b>	Futura – Barbara Barbieri Sindaca di Opera	<i>(Antonino Nucera) comune commissariato</i>	<i>(Centrodestra per Opera)</i>
<b>Pessano con Bornago</b>	<b>Alberto Villa</b>	Oltre! Con Villa Sindaco Pessano con Bornago	<i>Alberto Villa</i>	<i>Oltre! Con Alberto Villa</i>
<b>Pozzo d'Adda</b>	<b>Andrea Villa</b>	1 di Noi	<i>Roberto Botter</i>	<i>Crescere Insieme</i>
<b>Robecchetto con Induno</b>	<b>Giorgio Clemente Braga</b>	Civitas Lista Civica	<i>Giorgio Clemente Braga</i>	<i>Civitas</i>
<b>Rosate</b>	<b>Carlo Tarantola</b>	Lista Civica Per Rosate	<i>Daniele Del Ben</i>	<i>Lista Civica per Rosate</i>
<b>Sedriano</b>	<b>Marco Re</b>	Lista Marco Re - Vince Sedriano	<i>Angelo Cipriani</i>	<i>Movimento 5 Stelle</i>
<b>Turbigo</b>	<b>Fabrizio Allevi</b>	Fabrizio Allevi Sindaco (Insieme per Turbigo-Lega Salvini Lombardia-Fratelli d'Italia-Forza Italia)	<i>Christian Garavaglia</i>	<i>Christian Garavaglia Sindaco-Insieme Per Turbigo, FI, LN, Fratelli d'Italia</i>
<b>Villa Cortese</b>	<b>Alessandro Barlocco</b>	Insieme per Villa	<i>Alessandro Barlocco</i>	<i>Insieme per Villa</i>

# I ballottaggi del 17 e 18 ottobre 2021

Domenica 17 e lunedì 18 ottobre 2021 si terranno i ballottaggi nei comuni di **Cassano d'Adda**, **Nerviano** e **Peschiera Borromeo**, nello specifico le sfide elettorali che si svolgeranno tra due settimane vedranno impegnati:

- la sfida vedrà in due casi **Cassano d'Adda e Peschiera Borromeo**, da una parte candidati Sindaci sostenuti da liste composte da una coalizione di liste di centro destra contrapposta a una coalizione di lista di centro sinistra, mentre a **Nerviano** una coalizione composta dalla Lega e liste civiche contrapposta ad una coalizione di liste civiche.

Nel caso di Nerviano ci sarà tra i protagonisti del ballottaggio anche il Sindaco uscente.

## Candidati Sindaci e liste d'appoggio al ballottaggio del 17 e 18 ottobre

<i>Comune</i>	<i>Candidati Sindaco al ballottaggio</i>	<i>Liste di sostegno</i>	<i>Sindaco uscente</i>	<i>Liste di sostegno</i>
<b>Cassano d'Adda</b>	<b>Fabio Colombo</b>	Lega Salvini Lombardia-Giorgia Meloni Fratelli d'Italia-Forza Italia Berlusconi - Io scelgo Cassano Groppello e Cascine-Uniti per cambiare Cassano Groppello Cascine San Pietro	<i>Roberto Maviglia</i>	<i>Sinistra per Cassano-PD-Cassano Etica Ecologista</i>
	<b>Vittorio Caglio</b>	Partito Democratico-Cassano Etica Ecologista-Sinistra Arcobaleno Cassano		
<b>Nerviano</b>	<b>Massimo Cozzi</b>	Lega Lombarda Salvini-Gruppo Indipendente Nervianese-Con Nerviano	<i>Massimo Cozzi</i>	<i>LN-Gruppo Indipendente Nervianese/con Nerviano-Nerviano+</i>
	<b>Daniela Colombo</b>	Scossa Civica La Comunità Daniela Colombo Sindaco- Tutti per Nerviano- Gente di Nerviano		
<b>Peschiera Borromeo</b>	<b>Augusto Moretti</b>	Lega Salvini Lombardia-Fratelli d'Italia Giorgia Meloni-Forza Italia Berlusconi per Moretti-Lista Civica Moretti Sindaco Peschiera Borromeo	<i>Caterina Molinari</i>	<i>Peschiera Riparte - Peschiera Bene Comune</i>
	<b>Marco Malinverno</b>	Partito Democratico Malinverno Sindaco-L'impronta Malinverno Sindaco-Peschiera Partecipa Malinverno Sindaco-Peschiera + Viva Malinverno Sindaco		



# La partecipazione al voto del 3 e 4 ottobre 2021

Si registra in quest'occasione un evidente calo della partecipazione al voto, rispetto alle precedenti comunali del 2016, nel complesso di oltre il 7% nei ventiquattro comuni al voto. Addirittura quattro comuni con una differenza oltre il -10% (Turbigo, Rosate, Robecchetto con Induno, Carugate e Dairago). In controtendenza tre comuni (Cassinetta di Lugagnano +5,87%, Opera 1,99% e Inzago 1,57%). L'attuale media dei ventiquattro comuni si attesta, infatti, al 48,80%, contro il 55,86% della precedente consultazione amministrativa.

## Partecipazione al voto del 3 e 4 ottobre 2021

Comune	Elettori	votanti %	votanti % precedenti comunali	differenza
<b>Buscate</b>	3.848	58,68	63,99	-5,31
<b>Cambiago</b>	5.498	52,96	57,77	-4,81
<b>Carugate</b>	12.432	51,80	62,51	-10,71
<b>Cassano d'Adda</b>	14.595	53,29	63,19	-9,9
<b>Cassinetta di Lugagnano</b>	1.508	70,62	64,75	5,87
<b>Cerro al Lambro</b>	4.108	58,11	64,82	-6,71
<b>Corbetta</b>	14.584	61,83	65,33	-3,5
<b>Dairago</b>	5.162	52,32	62,71	-10,39
<b>Inzago</b>	8.975	58,43	56,86	1,57
<b>Mediglia</b>	9.225	53,00	59,56	-6,56
<b>Milano</b>	1.029.232	47,69	54,65	-6,96
<b>Nerviano</b>	13.915	50,38	59,91	-9,53
<b>Opera</b>	11.296	61,96	59,97	1,99
<b>Peschiera Borromeo</b>	19.127	50,11	58,78	-8,67
<b>Pessano con Bornago</b>	7.326	58,61	66,90	-8,29
<b>Pioltello</b>	24.504	48,62	57,90	-9,28
<b>Pozzo d'Adda</b>	4.863	49,11	55,04	-5,93
<b>Rho</b>	40.232	49,70	59,18	-9,48
<b>Robecchetto con Induno</b>	4.017	55,12	66,75	-11,63
<b>Rosate</b>	4.562	56,90	68,77	-11,87
<b>San Giuliano Milanese</b>	27.693	50,68	57,92	-7,24
<b>Sedriano</b>	9.632	55,37	59,53	-4,16
<b>Turbigo</b>	5.545	57,37	69,43	-12,06
<b>Villa Cortese</b>	5.122	59,74	66,61	-6,87
<b>Totale</b>	<b>1.287.001</b>	<b>48,80</b>	<b>55,86</b>	<b>-7,06</b>

# Comuni con sistema elettorale misto-maggioritario

## Comune di Cassano d'Adda

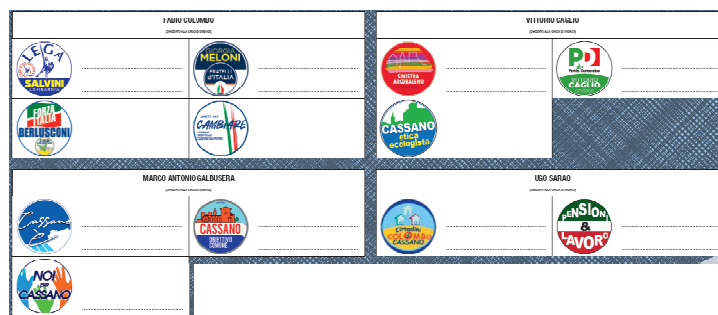
Risultati elezioni comunali 3 e 4 ottobre 2021

Voto ai candidati Sindaci			Voto alle liste collegate		
Candidati	voti	%	Liste	voti	%
Fabio Colombo (Candidato al ballottaggio)	2.931	38,56	Lega Salvini Lombardia	1.406	19,60
			Giorgia Meloni Fratelli d'Italia	754	10,51
			Forza Italia Berlusconi - Io scelgo Cassano Groppello e Cascine	469	6,54
			Uniti per cambiare Cassano Groppello Cascine San Pietro	206	2,87
			<b>Totale coalizione</b>	<b>2.835</b>	<b>39,51</b>
Vittorio Caglio (Candidato al ballottaggio)	2.927	38,51	Partito Democratico	1.740	24,25
			Cassano Etica Ecologista	873	12,17
			Sinistra Arcobaleno Cassano	191	2,66
			<b>Totale coalizione</b>	<b>2.804</b>	<b>39,08</b>
Marco Antonio Galbusera	1.578	20,76	Noi per Cassano	609	8,49
			Cassano obiettivo comune	488	6,80
			Cassano è	280	3,90
			<b>Totale coalizione</b>	<b>1.377</b>	<b>19,19</b>
Ugo Sarao	165	2,17	Cittadini di Cassano - Colombo	93	1,30
			Pensioni & lavoro	66	0,92
			<b>Totale coalizione</b>	<b>159</b>	<b>2,22</b>
<b>Totale voti validi</b>	<b>7.601</b>	<b>100,00</b>	<b>Totale voti validi</b>	<b>7.175</b>	<b>100,00</b>

### Partecipazione al voto

		%
Elettori	14.595	
Votanti	7.779	53,30
Voti validi ai candidati a sindaco	7.601	97,71
Voti validi alle liste	7.175	92,24
Schede bianche	35	0,45
Schede nulle	141	1,81
Schede contestate e non assegnate	2	0,03

### Fac-simile scheda



(Dati ufficiosi tratti dal sito web del Ministero dell'Interno, elaborati dall'Ufficio Servizi statistici)

## Comune di Corbetta

Risultati elezioni comunali 3 e 4 ottobre 2021

Voto ai candidati Sindaci			Voto alle liste collegate			seggi = 16	
Candidati	voti	%	Liste	voti	%	seggi	seggi Cand. Sind
<b>Marco Ballarini (Sindaco eletto)</b>	<b>5.369</b>	<b>60,90</b>	Viviamo Corbetta	1.271	17,06	3	1
			Corbetta in Comune	1.014	13,61	3	
			Insieme per Corbetta	704	9,45	2	
			Forza Corbetta Federalismo & Libertà	514	6,90	1	
			Corbetta Volta Pagina Lista Rosa	354	4,75	1	
			Alleanza Cittadina per Corbetta	304	4,08	0	
			<b>Totale coalizione</b>	<b>4.161</b>	<b>55,84</b>	<b>10</b>	
Renzo Bassetto	<b>1.854</b>	<b>21,03</b>	Lega Salvini Lombardia	744	9,99	1	1
			Idee X Fare	510	6,84	1	
			Fratelli d'Italia	353	4,74	0	
			Forza Italia-Lombardia Ideale- Noi con l'Italia	182	2,44	0	
			<b>Totale coalizione</b>	<b>1.789</b>	<b>24,01</b>	<b>2</b>	
Antonio Cipriano	<b>1.593</b>	<b>18,07</b>	Partito Democratico	1.115	14,96	2	0
			Sinistra per Corbetta	386	5,18	0	
			<b>Totale coalizione</b>	<b>1.501</b>	<b>20,14</b>	<b>2</b>	
<b>Totale voti validi</b>	<b>8.816</b>	<b>100,00</b>	<b>Totale alle liste</b>	<b>7.451</b>	<b>100,00</b>	<b>14</b>	<b>16</b>

### Partecipazione al voto

		%
Elettori	14.584	
Votanti	9.018	61,83
Voti validi ai candidati a sindaco	8.816	97,76
Voti validi alle liste	7.451	82,62
Schede bianche	45	0,50
Schede nulle	157	1,74
Schede contestate e non assegnate	0	0,00

### Fac-simile scheda 1° turno



I Candidati sindaci Renzo Bassetto e Antonio Cipriano sono stati eletti in consiglio.  
(Dati ufficiosi tratti dal sito web del Ministero dell'Interno, elaborati dall'Ufficio Servizi statistici)

## Comune di Milano


Risultati elezioni comunali 3 e 4 ottobre 2021

Voto ai candidati Sindaci			Voto alle liste collegate			seggi = 48	
Candidati	voti	%	Liste	voti	%	seggi	seggi Cand. Sind.
Giuseppe Sala (Sindaco eletto)	277.478	57,73	Partito Democratico	152.200	33,86	20	
			Lista Beppe Sala Sindaco	41.135	9,15	5	
			Europa Verde - Verdi	22.994	5,11	3	
			Riformisti lavoriamo per Milano	18.049	4,01	2	
			Milano in Salute	7.367	1,64	1	
			La Sinistra per Sala Milano unita	7.012	1,56	0	
			La Milano Radicale	4.816	1,07	0	
			Volt	2.502	0,56	0	
<b>Totale coalizione</b>	<b>256.075</b>	<b>55,96</b>	<b>31</b>				
Luca Bernardo	153.637	31,97	Lega per Salvini Premier	48.283	10,74	6	
			Fratelli d'Italia	43.889	9,76	5	
			Forza Italia	31.819	7,08	3	
			Lista Civica Luca Bernardo	14.055	3,13	1	1
			Milano Popolare Maurizio Lupi	8.367	1,86	1	
			Partito Liberale Europeo	970	0,22	0	
			<b>Totale coalizione</b>	<b>147.383</b>	<b>32,78</b>	<b>16</b>	
Gianluigi Paragone	14.366	2,99	Milano Paragone Sindaco Italexit	12.366	2,75	0	
			Grande Nord	608	0,14	0	0
			<b>Totale coalizione</b>	<b>12.974</b>	<b>2,89</b>	<b>0</b>	
Laila Pavone	12.953	2,70	Movimento 5 stelle	12.517	2,78	0	0
Gabriele Mariani	7.566	1,57	Milano in Comune	4.648	1,03	0	
			Civica Ambientalista	2.527	0,56	0	0
			<b>Totale coalizione</b>	<b>7.175</b>	<b>1,60</b>	<b>0</b>	
Giorgio Goggi	3.402	0,71	Socialisti di Milano	1.984	0,44	0	
			Milano Liberale	838	0,19	0	0
			<b>Totale di coalizione</b>	<b>2.822</b>	<b>0,63</b>	<b>0</b>	
Bianca Miriam Tedone	2.750	0,57	Potere al Popolo!	2.572	0,57	0	0
Mauro Festa	2.201	0,46	Partito Gay	2.103	0,47	0	0
Teodosio De Bonis	2.162	0,45	3V Verità Libertà	1.935	0,43	0	0
Marco Muggiani	1.385	0,29	PCI	1.439	0,32	0	0
Alessandro Fabio Pascale	1.297	0,27	Partito Comunista	1.203	0,27	0	0
Bryant Biavaschi	859	0,18	Milano Inizia Qui	809	0,18	0	0
Natale Azzaretto	552	0,11	Partito Comunista dei Lavoratori	556	0,12	0	0
<b>Totale voti validi</b>	<b>480.608</b>	<b>100,00</b>	<b>Totale alle liste</b>	<b>449.563</b>	<b>100,00</b>	<b>47</b>	<b>1</b>

### Partecipazione al voto

		%
Elettori	1.029.232	
Votanti	491.141	47,72
Voti validi ai candidati a sindaco	480.608	97,86
Voti validi alle liste	449.563	91,53
Schede bianche	4.217	0,86
Schede nulle	6.250	1,27
Schede contestate e non assegnate	66	0,01

### Fac-simile scheda 1° turno



Il Candidato sindaco Luca Bernardo è stato eletto in Consiglio.

(Dati ufficiosi tratti dal sito web del Ministero dell'Interno, elaborati dall'Ufficio Servizi statistici)

## Comune di Nerviano

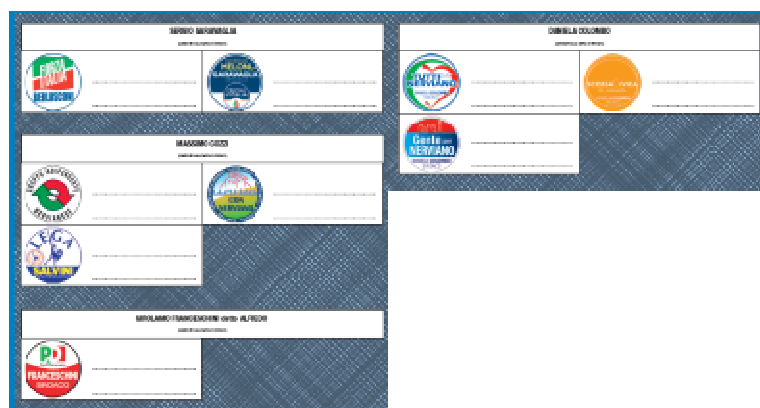
Risultati elezioni comunali 3 e 4 ottobre 2021

Voto ai candidati Sindaci			Voto alle liste collegate		
Candidati	voti	%	Liste	voti	%
Massimo Cozzi (Candidato al ballottaggio)	2.673	39,27	Lega Lombarda Salvini	1.778	28,08
			Con Nerviano	461	7,28
			Gruppo Indipendente Nervianese	279	4,41
			<b>Totale coalizione</b>	<b>2.518</b>	<b>39,76</b>
Daniela Colombo (Candidata al ballottaggio)	2.080	30,56	Tutti per Nerviano	637	10,06
			Scossa Civica la Comunità	633	10,00
			Gente per Nerviano	549	8,67
			<b>Totale coalizione</b>	<b>1.819</b>	<b>28,72</b>
Girolamo Franceschini detto Alfredo	1.344	19,74	Partito Democratico Franceschini Sindaco	1.320	20,84
Sergio Garavaglia	710	10,43	Fratelli d'Italia Giorgia Meloni	462	7,30
			Forza Italia	214	3,38
			<b>Totale coalizione</b>	<b>676</b>	<b>10,67</b>
<b>Totale voti validi</b>	<b>6.807</b>	<b>100,00</b>	<b>Totale alle liste</b>	<b>6.333</b>	<b>100,00</b>

Partecipazione al voto

		%
Elettori	13.915	
Votanti	7.010	50,38
Voti validi ai candidati a sindaco	6.807	97,10
Voti validi alle liste	6.333	90,34
Schede bianche	59	0,84
Schede nulle	144	2,05
Schede contestate e non assegnate	0	0,00

Fac-simile scheda 1° turno



(Dati ufficiosi tratti dal sito web del Ministero dell'Interno, elaborati dall'Ufficio Servizi statistici)

## Comune di Peschiera Borromeo

Risultati elezioni comunali 3 e 4 ottobre 2021

Voto ai candidati Sindaci			Voto alle liste collegate		
Candidati	voti	%	Liste	voti	%
Augusto Moretti (Candidato al ballottaggio)	<b>3.197</b>	<b>34,30</b>	Fratelli d'Italia Giorgia Meloni	809	9,34
			Lista Civica Moretti Sindaco Peschiera Borromeo	761	8,79
			Lega Salvini Lombardia	758	8,75
			Forza Italia Berlusconi per Moretti	695	8,03
			<b>Totale coalizione</b>	<b>3.023</b>	<b>34,91</b>
Marco Malinverno (Candidato al ballottaggio)	<b>2.936</b>	<b>31,50</b>	Partito Democratico Malinverno Sindaco	1.647	19,02
			L'impronta Malinverno Sindaco	479	5,53
			Peschiera Partecipa Malinverno Sindaco	336	3,88
			Peschiera + Viva Malinverno Sindaco	276	3,19
			<b>Totale coalizione</b>	<b>2.738</b>	<b>31,62</b>
Antonella Parisotto	<b>2.651</b>	<b>28,44</b>	Lista Caterina Molinari Peschiera Riparte Antonella Parisotto Sindaco	1.970	22,75
			Sport Ambiente & Salute Peschiera Il Tuo Nuovo Stile di Vita	441	5,09
			<b>Totale coalizione</b>	<b>2.411</b>	<b>27,84</b>
Isabella Rosso	<b>536</b>	<b>5,75</b>	Italia in Comune Peschiera Borromeo Isabella Rosso Sindaca	488	5,64
<b>Totale voti validi</b>	<b>9.320</b>	<b>100,00</b>	<b>Totale alle liste</b>	<b>8.660</b>	<b>100,00</b>

### Partecipazione al voto

		%
Elettori	19.127	
Votanti	9.584	50,11
Voti validi ai candidati a sindaco	9.320	97,25
Voti validi alle liste	8.660	90,36
Schede bianche	65	0,68
Schede nulle	198	2,07
Schede contestate e non assegnate	1	0,01

### Fac-simile scheda 1° turno



(Dati ufficiosi tratti dal sito web del Ministero dell'Interno, elaborati dall'Ufficio Servizi statistici)

## Comune di Pioltello

Risultati elezioni comunali 3 e 4 ottobre 2021

Voto ai candidati Sindaci			Voto alle liste collegate			seggi = 24	
Candidati	voti	%	Liste	voti	%	seggi	seggi Cand. Sind
Ivonne Cosciotti (Sindaco eletto)	6.744	57,97	PD Partito Democratico Cosciotti Sindaca	3.069	27,69	8	
			Lista per Pioltello Cosciotti Sindaca	1.723	15,54	4	
			Persone per Cosciotti	1.306	11,78	3	
			CotinuiAmo Insieme per Pioltello con Ivonne Cosciotti	251	2,26	0	
			<b>Totale coalizione</b>	<b>6.349</b>	<b>57,28</b>	<b>15</b>	
Claudio Fina	4.467	38,40	Forza Italia Berlusconi per Fina	1.012	9,13	2	1
			Lega Lega Lombarda Salvini Lombardia	872	7,87	2	
			Giorgia Meloni per Fina Sindaco Fratelli d'Italia	845	7,62	2	
			Polo per Pioltello giovani per Pioltello con Claudio Fina	786	7,09	1	
			Progetto Pioltello Pioltello Orizzonte Futuro Noi con L'Italia Claudio Fina Sindaco	432	3,90	1	
			Cambiamo con Menni per Fina Sindaco Pioltello	388	3,50	0	
			<b>Totale coalizione</b>	<b>4.335</b>	<b>39,11</b>	<b>8</b>	
Giampiero Dio	422	3,63	Movimento 5 Stelle	400	3,61	0	0
<b>Totale voti validi</b>	<b>11.633</b>	<b>100,00</b>	<b>Totale alle liste</b>	<b>11.084</b>	<b>100,00</b>	<b>23</b>	<b>1</b>

### Partecipazione al voto

		%
Elettori	24.504	
Votanti	11.915	48,62
Voti validi al Sindaco	11.633	97,63
Voti validi alle liste	11.084	93,03
Schede bianche	59	0,50
Schede nulle	220	1,85
Schede contestate e non assegnate	3	0,03

### Fac-simile scheda 1° turno



Il Candidato sindaco Claudio Fina è stato eletto in Consiglio.

(Dati ufficiosi tratti dal sito web del Ministero dell'Interno, elaborati dall'Ufficio Servizi statistici)

## Comune di Rho


Risultati elezioni comunali 3 e 4 ottobre 2021

Voto ai candidati Sindaci			Voto alle liste collegate			seggi = 24	
Candidati	voti	%	Liste	voti	%	seggi	seggi Cand. Sind
<b>Andrea Orlandi (Sindaco eletto)</b>	<b>10.239</b>	<b>52,48</b>	Partito Democratico	4.959	26,63	9	
			Più Rho Verso il 2030	2.434	13,07	4	
			Lista Civica Rho	1.253	6,73	2	
			Rho Casa Comune	548	2,94	0	
			Italia Viva	423	2,27	0	
			<b>Totale coalizione</b>	<b>9.617</b>	<b>51,64</b>	<b>15</b>	
Daniele Paggiaro	<b>6.312</b>	<b>32,35</b>	Lega per Salvini Premier	2.091	11,23	2	1
			SiamoRho	1.847	9,92	2	
			Fratelli d'Italia	1.272	6,83	1	
			Forza Italia	893	4,79	1	
			<b>Totale coalizione</b>	<b>6.103</b>	<b>32,77</b>	<b>6</b>	
Uberto Re	<b>2.376</b>	<b>12,18</b>	Gente di Rho con Tizzoni	1.146	6,15	1	1
			Centro Destra Umberto Re Sindaco	729	3,91	0	
			Rho per la Famiglia Lista Civica	343	1,84	0	
			Autonomi e Partite Iva	97	0,52	0	
			<b>Totale coalizione</b>	<b>2.315</b>	<b>12,43</b>	<b>1</b>	
Andrea Savi	<b>585</b>	<b>3,00</b>	Rifondazione Partito Comunista - Sinistra Europea	369	1,98	0	0
			La Sinistra - Rho	220	1,18	0	
			<b>Totale coalizione</b>	<b>589</b>	<b>3,16</b>	<b>0</b>	
<b>Totale voti validi</b>	<b>19.512</b>	<b>100,00</b>	<b>Totale alle liste</b>	<b>18.624</b>	<b>100,00</b>	<b>22</b>	<b>2</b>

### Partecipazione al voto

		%
Elettori	40.232	
Votanti	20.057	49,85
Voti validi al Sindaco	19.512	97,28
Voti validi alle liste	18.624	92,86
Schede bianche	116	0,58
Schede nulle	420	2,09
Schede contestate e non assegnate	9	0,04

### Fac-simile scheda 1° turno



I Candidati sindaci Daniele Paggiaro e Uberto Re sono stati eletti in Consiglio.  
(Dati ufficiosi tratti dal sito web del Ministero dell'Interno, elaborati dall'Ufficio Servizi statistici)



## Comune di San Giuliano Milanese

Risultati elezioni comunali 3 e 4 ottobre 2021

Voto ai candidati Sindaci			Voto alle liste collegate			seggi = 24	
Candidati	voti	%	Liste	voti	%	seggi	seggi Cand. Sind
<b>Marco Segala (Sindaco eletto)</b>	<b>10.320</b>	<b>75,41</b>	Viviamo San Giuliano	5.392	43,52	11	
			Lega - Lega Lombarda Salvini	1.412	11,40	3	
			Fratelli d'Italia	1.278	10,32	2	
			Forza Italia Berlusconi per Segala	950	7,67	2	
			<b>Totale coalizione</b>	<b>9.032</b>	<b>72,90</b>	<b>18</b>	
Giorgio Salvo	<b>2.874</b>	<b>21,00</b>	Partito Democratico Giorgio Salvo Sindaco	1.668	13,46	3	1
			Sinistra Ecologica Solidale Partecipata	619	5,00	1	
			Movimento 5 Stelle	608	4,91	1	
			<b>Totale coalizione</b>	<b>2.895</b>	<b>23,37</b>	<b>5</b>	
Paolo Rausa	<b>289</b>	<b>2,11</b>	Fare Comunità – Paolo Rausa Sindaco	259	2,09	0	0
Luigi Pietro Romano Marchitelli detto Gino	<b>203</b>	<b>1,48</b>	Partito Rifondazione Comunista	203	1,64	0	0
<b>Totale voti validi</b>	<b>13.686</b>	<b>100,00</b>	<b>Totale alle liste</b>	<b>12.389</b>	<b>100,00</b>	<b>23</b>	<b>24</b>

### Partecipazione al voto

		%
Elettori	27.693	
Votanti	14.037	50,69
Voti validi al Sindaco	13.686	97,50
Voti validi alle liste	12.389	88,26
Schede bianche	68	0,48
Schede nulle	283	2,02
Schede contestate e non assegnate	0	0,00

### Fac-simile scheda 1° turno



Il Candidato sindaco Giorgio Salvo è stato eletto in Consiglio.  
(Dati ufficiosi tratti dal sito web del Ministero dell'Interno, elaborati dall'Ufficio Servizi statistici)

# Comuni con sistema elettorale maggioritario

## Comune di Buscate

Risultati elezioni comunali 3 e 4 ottobre 2021

Candidati	Liste	Voti	%	Seggi
<b>Fabio Merlotti (Sindaco eletto)</b>	Uniamo Buscate – Fabio Merlotti Sindaco	1.542	69,55	8
Franca Colombo	Insieme per Buscate Il Bene di Tutti – Franca Colombo Sindaca	578	26,07	4
Gilberto Rossi	Lista Civica Buscate Verdi Civici	97	4,38	0
<b>Totale</b>		<b>2.217</b>	<b>100,00</b>	<b>12</b>

### Partecipazione al voto

### Fac-simile scheda

		%
<i>Elettori</i>	3.848	
<i>Votanti</i>	2.258	58,68
<i>Voti validi</i>	2.217	98,18
<i>Schede bianche</i>	13	0,58
<i>Schede nulle</i>	28	1,24
<i>Schede contestate e non assegnate</i>	0	0,00



(dati ufficiosi tratti dal sito web del Ministero dell'Interno, elaborati dall'Ufficio Servizi statistici)

## Comune di Cambiagio

Risultati elezioni comunali 3 e 4 ottobre 2021

Candidati	Liste	Voti	%	Seggi
<b>Maria Grazia Mangiagalli (Sindaco eletto)</b>	Uniti per Cambiagio	1.279	44,91	8
Maria Nigrone	Lista Civica per Cambiagio e Torrazza - Maria Nigrone Sindaco	841	29,53	2
Giuseppe Cavataio	Lista Civica Cambiagio nel Cuore - Cavataio Sindaco	728	25,56	2
<b>Totale</b>		<b>2.848</b>	<b>100,00</b>	<b>12</b>

### Partecipazione al voto

		%
<i>Elettori</i>	5.498	
<i>Votanti</i>	2.912	52,96
<i>Voti validi</i>	2.848	97,80
<i>Schede bianche</i>	17	0,58
<i>Schede nulle</i>	47	1,61
<i>Schede contestate e non assegnate</i>	0	0,00

### Fac-simile scheda



(dati ufficiosi tratti dal sito web del Ministero dell'Interno, elaborati dall'Ufficio Servizi statistici)

Ufficio servizi statistici - Città metropolitana di Milano

## Comune di Carugate


Risultati elezioni comunali 3 e 4 ottobre 2021

Candidati	Liste	Voti	%	Seggi
<b>Luca Maggioni (Sindaco eletto)</b>	Lista Cittadina Pro Carugate	2.759	43,66	11
Rosaria Amato	Lista Carugate Attiva	1.559	24,67	2
Paolo Molteni	Lista Carugate in Movimento	1.049	16,60	2
Roberta Ronchi	Lega Lombarda Salvini	682	10,79	1
Davide Domenico Brambillasca	Fratelli d'Italia	270	4,27	0
<b>Totale</b>		<b>6.319</b>	<b>100,00</b>	<b>16</b>

### Partecipazione al voto

		%
<i>Elettori</i>	12.432	
<i>Votanti</i>	6.440	51,80
<i>Voti validi</i>	6.319	98,12
<i>Schede bianche</i>	92	1,43
<i>Schede nulle</i>	29	0,45
<i>Schede contestate e non assegnate</i>	0	0,00

### Fac-simile scheda



(dati ufficiosi tratti dal sito web del Ministero dell'Interno, elaborati dall'Ufficio Servizi statistici)

## Comune di Cassinetta di Lugagnano


Risultati elezioni comunali 3 e 4 ottobre 2021

Candidati	Liste	Voti	%	Seggi
<b>Domenico Finiguerra (Sindaco eletto)</b>	Per Cassinetta di Lugagnano – Finiguerra Sindaco	530	52,27	7
Francesco Pambieri	Lista Cassinetta No Tangenziale	249	24,56	2
Milena Bertani	Sfida per il Futuro Milena Bertani Sindaco Cassinetta di Lugagnano	171	16,86	1
Dino Labozzetta	Cassinetta nel Cuore – Tradizione e Innovazione	64	6,31	0
<b>Totale</b>		<b>1.014</b>	<b>100,00</b>	<b>10</b>

### Partecipazione al voto

		%
<i>Elettori</i>	1.508	
<i>Votanti</i>	1.065	70,62
<i>Voti validi</i>	1.014	95,21
<i>Schede bianche</i>	7	0,66
<i>Schede nulle</i>	44	4,13
<i>Schede contestate e non assegnate</i>	0	0,00

### Fac-simile scheda



(dati ufficiosi tratti dal sito web del Ministero dell'Interno, elaborati dall'Ufficio Servizi statistici)

## Comune di Cerro al Lambro

Risultati elezioni comunali 3 e 4 ottobre 2021

Candidati	Liste	Voti	%	Seggi
<b>Gianluca Di Cesare (Sindaco eletto)</b>	Insieme per Cerro al Lambro	1.648	71,25	8
Alessandra Grignani	Solidarietà Civica Indipendente	665	28,75	4
<b>Totale</b>		<b>2.313</b>	<b>100,00</b>	<b>12</b>

Partecipazione al voto

		%
Elettori	4.108	
Votanti	2.387	58,11
Voti validi	2.313	96,90
Schede bianche	22	0,92
Schede nulle	52	2,18
Schede contestate e non assegnate	0	0,00

Fac-simile scheda



(dati ufficiosi tratti dal sito web del Ministero dell'Interno, elaborati dall'Ufficio Servizi statistici)  
Ufficio servizi statistici - Città metropolitana di Milano

## Comune di Dairago

Risultati elezioni comunali 3 e 4 ottobre 2021

Candidati	Liste	Voti	%	Seggi
<b>Paola Rolfi (Sindaco eletto)</b>	Civica Dairago	1.081	40,96	8
Milvia Borin	Uniamo Dairago	926	35,09	2
Federico Olgiati	Scelgo Dairago	632	23,95	2
<b>Totale</b>		<b>2.639</b>	<b>100,00</b>	<b>12</b>

Partecipazione al voto

Fac-simile scheda

		%
Elettori	5.162	
Votanti	2.701	52,32
Voti validi	2.639	97,70
Schede bianche	20	0,74
Schede nulle	42	1,55
Schede contestate e non assegnate	0	0,00



(dati ufficiosi tratti dal sito web del Ministero dell'Interno, elaborati dall'Ufficio Servizi statistici)

## Comune di Inzago

Risultati elezioni comunali 3 e 4 ottobre 2021

Candidati	Liste	Voti	%	Seggi
<b>Andrea Fumagalli (Sindaco eletto)</b>	Noi per Inzago - Fumagalli Sindaco	2.519	49,01	11
Renato Riva	Renato Riva Sindaco - Inzago al Centro	1.178	22,92	2
Marialuisa Motta	Inzago Città Aperta Partecipata Inclusiva Verde	972	18,91	2
Ivan Maria Giuliani	Ivan Giuliani Sindaco Lista Civica Inzago Merita D+	471	9,16	1
<b>Totale</b>		<b>5.140</b>	<b>100,00</b>	<b>16</b>

### Partecipazione al voto

		%
<i>Elettori</i>	8.975	
<i>Votanti</i>	5.244	58,43
<i>Voti validi</i>	5.140	98,02
<i>Schede bianche</i>	19	0,36
<i>Schede nulle</i>	85	1,62
<i>Schede contestate e non assegnate</i>	0	0,00

### Fac-simile scheda



(dati ufficiosi tratti dal sito web del Ministero dell'Interno, elaborati dall'Ufficio Servizi statistici)



## Comune di Mediglia

Risultati elezioni comunali 3 e 4 ottobre 2021

Candidati	Liste	Voti	%	Seggi
<b>Giovanni Carmine Fabiano (Sindaco eletto)</b>	Per Mediglia Fabiano Sindaco	2.434	51,33	11
Lino Porcelli	Mediglia Rinasce - Lino Porcelli Sindaco	1.486	31,34	4
Michelina Tierno	PD Siamo Mediglia - Tierno Sindaca	518	10,92	1
Ivan Pellegrino	La Fenice per Mediglia - Ivan Pellegrino Sindaco Lista Civica	304	6,41	0
<b>Totale</b>		<b>4.742</b>	<b>100,00</b>	<b>16</b>

Partecipazione al voto

Fac-simile scheda

		%
<i>Elettori</i>	9.225	
<i>Votanti</i>	4.889	53,00
<i>Voti validi</i>	4.742	96,99
<i>Schede bianche</i>	31	0,63
<i>Schede nulle</i>	115	2,35
<i>Schede contestate e non assegnate</i>	1	0,02



(dati ufficiosi tratti dal sito web del Ministero dell'Interno, elaborati dall'Ufficio Servizi statistici)

## Comune di Opera

Risultati elezioni comunali 3 e 4 ottobre 2021

Candidati	Liste	Voti	%	Seggi
<b>Barbara Barbieri (Sindaco eletto)</b>	Futura – Barbara Barbieri Sindaca di Opera	2.994	43,60	11
Ettore Fusco	Fusco Sindaco	2.937	42,77	4
Alberto Pozzoli	All'Opera Fratelli d'Italia – Pozzoli Sindaco	936	13,63	1
<b>Totale</b>		<b>6.867</b>	<b>100,00</b>	<b>16</b>

### Partecipazione al voto

		%
Elettori	11.296	
Votanti	7.001	61,98
Voti validi	6.867	140,46
Schede bianche	30	0,61
Schede nulle	99	2,02
Schede contestate e non assegnate	5	0,10

### Fac-simile scheda



(dati ufficiosi tratti dal sito web del Ministero dell'Interno, elaborati dall'Ufficio Servizi statistici)

## Comune di Pessano con Bornago

Risultati elezioni comunali 3 e 4 ottobre 2021

Candidati	Liste	Voti	%	Seggi
<b>Alberto Villa (Sindaco eletto)</b>	Oltre! Con Villa Sindaco Pessano con Bornago	2.211	52,41	8
Filippo Fondrini	Nel Futuro Insieme - Fondrini Sindaco Pessano con Bornago	2.008	47,59	4
<b>Totale</b>		<b>4.219</b>	<b>100,00</b>	<b>12</b>

Partecipazione al voto

Fac-simile scheda

		%
Elettori	7.326	
Votanti	4.294	58,61
Voti validi	4.219	98,25
Schede bianche	21	0,49
Schede nulle	52	1,21
Schede contestate e non assegnate	2	0,05



(dati ufficiosi tratti dal sito web del Ministero dell'Interno, elaborati dall'Ufficio Servizi statistici)

## Comune di Pozzo d'Adda

Risultati elezioni comunali 3 e 4 ottobre 2021

Candidati	Liste	Voti	%	Seggi
<b>Andrea Villa (Sindaco eletto)</b>	1 di Noi	834	35,63	8
Emilio Daniele Generoso	Insieme per Pozzo e Bettola	772	32,98	2
Roberto Caspiati	ViviAmo Pozzo con Bettola	735	31,40	2
<b>Totale</b>		<b>2.341</b>	<b>100,00</b>	<b>12</b>

### Partecipazione al voto

		%
<i>Elettori</i>	4.863	
<i>Votanti</i>	2.388	49,11
<i>Voti validi</i>	2.341	98,03
<i>Schede bianche</i>	17	0,71
<i>Schede nulle</i>	30	1,26
<i>Schede contestate e non assegnate</i>	0	0,00

### Fac-simile scheda



(dati ufficiosi tratti dal sito web del Ministero dell'Interno, elaborati dall'Ufficio Servizi statistici)

## Comune di Robecchetto con Induno

Risultati elezioni comunali 3 e 4 ottobre 2021

Candidati	Liste	Voti	%	Seggi
<b>Giorgio Clemente Braga (Sindaco eletto)</b>	Civitas Lista Civica	1.432	66,73	8
Gabriele Marzorati	Lista Civica Rilanciamo Robecchetto e Malvaglio (Lega Salvini Lombardia – Centro Destra Robecchetto e Malvaglio)	714	33,27	4
<b>Totale</b>		<b>2.146</b>	<b>100,00</b>	<b>12</b>

### Partecipazione al voto

		%
<i>Elettori</i>	4.017	
<i>Votanti</i>	2.214	55,12
<i>Voti validi</i>	2.146	96,93
<i>Schede bianche</i>	26	1,17
<i>Schede nulle</i>	42	1,90
<i>Schede contestate e non assegnate</i>	0	0,00

### Fac-simile scheda



(dati ufficiosi tratti dal sito web del Ministero dell'Interno, elaborati dall'Ufficio Servizi statistici)

## Comune di Rosate

Risultati elezioni comunali 3 e 4 ottobre 2021

Candidati	Liste	Voti	%	Seggi
<b>Carlo Tarantola (Sindaco eletto)</b>	Lista Civica Per Rosate	1.851	74,13	8
Alessio Curzio	Centrodestra Per Rosate Curzio Sindaco	646	25,87	4
<b>Totale</b>		<b>2.497</b>	<b>100,00</b>	<b>12</b>

### Partecipazione al voto

		%
Elettori	4.562	
Votanti	2.596	56,90
Voti validi	2.497	96,19
Schede bianche	50	1,93
Schede nulle	49	1,89
Schede contestate e non assegnate	0	0,00

### Fac-simile scheda



(dati ufficiosi tratti dal sito web del Ministero dell'Interno, elaborati dall'Ufficio Servizi statistici)

## Comune di Sedriano


Risultati elezioni comunali 3 e 4 ottobre 2021

Candidati	Liste	Voti	%	Seggi
<b>Marco Re (Sindaco eletto)</b>	Lista Marco Re - Vince Sedriano	1.789	34,24	11
Angelo Cipriani	Il Futuro continua con noi - SIAMO Sedriano e Roveda - Cipriani Sindaco	1.283	24,56	2
Alfredo Celeste	Noi con Sedriano e Roveda – Lista Civica – Sindaco Celeste	1.046	20,02	2
Massimiliana Marazzini	RilanciAMO Sedriano – Marazzini Sindaco	795	15,22	1
Ivan Biondi	SDS - Sinistra di Sedriano	312	5,97	0
<b>Totale</b>			<b>100,00</b>	<b>16</b>

### Partecipazione al voto

		%
<i>Elettori</i>	9.632	
<i>Votanti</i>	5.333	55,37
<i>Voti validi</i>	5.225	97,97
<i>Schede bianche</i>	22	0,41
<i>Schede nulle</i>	86	1,61
<i>Schede contestate e non assegnate</i>	0	0,00

### Fac-simile scheda



(dati ufficiosi tratti dal sito web del Ministero dell'Interno, elaborati dall'Ufficio Servizi statistici)

Ufficio servizi statistici - Città metropolitana di Milano

## Comune di Turbigo

Risultati elezioni comunali 3 e 4 ottobre 2021

Candidati	Liste	Voti	%	Seggi
<b>Fabrizio Allevi (Sindaco eletto)</b>	Fabrizio Allevi Sindaco (Insieme per Turbigo-Lega Salvini Lombardia-Fratelli d'Italia-Forza Italia)	1.851	60,89	8
Renata Cerutti	Lista Civica Siamo Turbigo Renata Cerutti Sindaco	1.189	39,11	4
<b>Totale</b>		<b>3.040</b>	<b>100,00</b>	<b>12</b>

### Partecipazione al voto

		%
<i>Elettori</i>	5.545	
<i>Votanti</i>	3.181	57,37
<i>Voti validi</i>	3.040	95,57
<i>Schede bianche</i>	39	0,41
<i>Schede nulle</i>	102	1,70
<i>Schede contestate e non assegnate</i>	0	0,00

### Fac-simile scheda



(dati ufficiosi tratti dal sito web del Ministero dell'Interno, elaborati dall'Ufficio Servizi statistici)



## Comune di Villa Cortese

Risultati elezioni comunali 3 e 4 ottobre 2021

Candidati	Liste	Voti	%	Seggi
<b>Alessandro Barlocco (Sindaco eletto)</b>	Insieme per Villa	2.017	67,39	8
Katia Iura	Nuovamente Villa	976	32,61	4
<b>Totale</b>		<b>2.993</b>	<b>100,00</b>	<b>12</b>

### Partecipazione al voto

		%
Elettori	5.122	
Votanti	3.060	59,74
Voti validi	2.993	97,81
Schede bianche	13	0,42
Schede nulle	54	1,76
Schede contestate e non assegnate	0	0,00

### Fac-simile scheda



(dati ufficiosi tratti dal sito web del Ministero dell'Interno, elaborati dall'Ufficio Servizi statistici)



# Municipi di Milano

# Presidenti eletti

Domenica 3 e lunedì 4 ottobre 2021 si sono tenute le elezioni per il rinnovo dei Presidenti e dei Consigli di Municipio della città di Milano.

Eletti i nove Presidenti tutti appartenenti alla coalizione di centro sinistra che succedono in cinque casi a Presidenti e liste di centro destra, come si può vedere nella tabella sottostante.

## Elenco dei Presidenti eletti nei nove Municipi di Milano

<i>Municipio</i>	<i>Presidente eletto</i>	<i>Liste d'appoggio</i>	<i>Presidente uscente</i>	<i>Liste d'appoggio</i>
<b>Municipio 1</b>	<b>Mattia Ibrahim Abdu Ismail</b>	Partito Democratico-Lista Beppe Sala Sindaco-Europa Verde - Verdi-I Riformisti lavoriamo per Milano-Milano Radicale-Milano unita	<i>Fabio Luigi Arrigoni</i>	<i>Pd-Sinistra x Milano-Noi per Milano</i>
<b>Municipio 2</b>	<b>Simone Locatelli</b>	Partito Democratico-Lista Beppe Sala Sindaco-Europa Verde - Verdi-I Riformisti lavoriamo per Milano-Milano Radicale-Milano unita	<i>Samuele Piscina</i>	<i>Fi-Ln-Milano Popolare-lo Corro per Milano-Fratelli d'Italia-Gruppo Misto</i>
<b>Municipio 3</b>	<b>Caterina Maria Antola</b>	Partito Democratico-Lista Beppe Sala Sindaco-Europa Verde - Verdi-I Riformisti lavoriamo per Milano-Milano Radicale-Milano unita	<i>Caterina Maria Antola</i>	<i>Pd-Sinistra x Milano-Noi per Milano</i>
<b>Municipio 4</b>	<b>Stefano Bianco</b>	Partito Democratico-Lista Beppe Sala Sindaco-Europa Verde - Verdi-I Riformisti lavoriamo per Milano-Milano unita	<i>Paolo Guido Bassi</i>	<i>Fi-Ln-Milano Popolare-lo Corro per Milano-Fratelli d'Italia An</i>
<b>Municipio 5</b>	<b>Natale Carapellese</b>	Partito Democratico-Lista Beppe Sala Sindaco-Europa Verde - Verdi-I Riformisti lavoriamo per Milano-Milano unita	<i>Alessandro Bramati</i>	<i>Fi-Ln-Milano Popolare-lo Corro per Milano-Fratelli d'Italia An</i>
<b>Municipio 6</b>	<b>Santo Minniti</b>	Partito Democratico-Lista Beppe Sala Sindaco-Europa Verde - Verdi-I Riformisti lavoriamo per Milano-Milano Radicale-Milano unita	<i>Santo Minniti</i>	<i>Pd-Dialogo&amp;Partecipazione-Noi Milano</i>
<b>Municipio 7</b>	<b>Fossati Silvia Elena Rosa Maria</b>	Partito Democratico-Lista Beppe Sala Sindaco-Europa Verde - Verdi-I Riformisti lavoriamo per Milano-Milano unita	<i>Bestetti Marco</i>	<i>Fi-Ln-Milano Popolare-lo Corro per Milano-Fratelli d'Italia An</i>
<b>Municipio 8</b>	<b>Giulia Pelucchi</b>	Partito Democratico-Lista Beppe Sala Sindaco-Europa Verde - Verdi-I Riformisti lavoriamo per Milano-Milano Radicale-Milano unita	<i>Simone Zambelli</i>	<i>Pd-Sinistra x Milano-Italia Viva</i>
<b>Municipio 9</b>	<b>Anita Pirovano</b>	Partito Democratico-Lista Beppe Sala Sindaco-Europa Verde - Verdi-I Riformisti lavoriamo per Milano-Milano Radicale-Milano unita	<i>Giuseppe Antonio Lardieri</i>	<i>Ln-Fi-Gruppo Misto-Milano Popolare-Fratelli d'Italia An</i>

# La partecipazione al voto del 3 e 4 ottobre 2021

Si registra anche qui come nell'elezione dei Sindaci una notevole diminuzione di votanti. Infatti, in tutti e nove i municipi la media complessiva sfiora il - 7%.

L'attuale media dei nove municipi si attesta, come si può rilevare nella sottostante tabella, al 47,63%, contro il 54,56 della precedente consultazione amministrativa relativa ai municipi del 2016.

*Partecipazione al voto dei nove municipi di Milano del 3 e 4 ottobre 2021*

<i>Comune</i>	<i>Elettori</i>	<i>votanti %</i>	<i>votanti % precedenti municipali di Milano</i>	<i>differenza</i>
<b>Municipio 1</b>	86.840	44,44	49,90	-5,47
<b>Municipio 2</b>	106.378	48,46	55,11	-6,65
<b>Municipio 3</b>	113.662	50,82	55,79	-4,98
<b>Municipio 4</b>	118.4731	48,23	54,42	-6,17
<b>Municipio 5</b>	93.572	46,61	54,11	-7,56
<b>Municipio 6</b>	115.349	46,55	53,72	-7,19
<b>Municipio 7</b>	128.985	47,79	55,59	-8,08
<b>Municipio 8</b>	138.354	47,51	55,33	-7,83
<b>Municipio 9</b>	127.619	47,69	55,51	-7,80
<b>Totale</b>	<b>1.029.232</b>	<b>47,63</b>	<b>54,56</b>	<b>-6,94</b>

# Municipio di Milano 1

(Centro storico)

Voto ai candidati Presidente			Voto alle liste collegate			seggi=30	
Candidati	voti	%	Liste	voti	%	seggi	seggi cand. Pres.
<b>Mattia Ibrahim Abdu Ismail</b> <b>(Presidente eletto)</b>	<b>23.017</b>	<b>62,48</b>	Partito Democratico	12.398	34,99	12	
			Lista Beppe Sala Sindaco	4.210	11,88	4	
			I Riformisti lavoriamo per Milano	2.293	6,47	2	
			Europa Verde - Verdi	2.230	6,29	2	
			Milano Radicale	679	1,92	0	
			Milano unita	379	1,07	0	
			<b>Totale coalizione</b>	<b>22.189</b>	<b>62,61</b>	<b>20</b>	
Federico Benassati	<b>12.149</b>	<b>32,98</b>	Forza Italia	3.949	11,14	3	1
			Fratelli d'Italia	3.665	10,34	3	
			Lega per Salvini Premier	2.904	8,19	2	
			Milano Popolare Maurizio Lupi	1.182	3,34	1	
			<b>Totale coalizione</b>	<b>11.700</b>	<b>33,02</b>	<b>9</b>	
Francesco Bernasconi	<b>761</b>	<b>2,07</b>	Milano Paragone Sindaco	675	1,90	0	0
			Grande Nord	49	0,14	0	
			<b>Totale coalizione</b>	<b>724</b>	<b>2,04</b>	<b>0</b>	
Renato Pataccini	<b>433</b>	<b>1,17</b>	Milano in Comune Mariani Sindaco	409	1,15	0	0
Donatella Capirchio	<b>345</b>	<b>0,94</b>	Socialisti di Milano	303	0,86	0	0
Maurizio Bruni	<b>132</b>	<b>0,36</b>	Milano inizia qui	113	0,32	0	0
<b>Totale voti validi</b>	<b>36.837</b>	<b>100,00</b>	<b>Totale voti validi</b>	<b>35.438</b>	<b>100,00</b>	<b>29</b>	<b>1</b>

## Partecipazione al voto

		%
Elettori	86.840	
Votanti	38.591	44,44
Voti validi al presidente	36.837	95,45
Voti validi alle liste	35.438	91,83
Schede bianche	1.262	3,27
Schede nulle	492	1,27
Schede contestate e non assegnate	0	0,00

## Fac-simile lista candidati Municipio e Consiglio

Candidati Presidenti	Data di nascita	Luogo di nascita	Liste Associate
FRANCESCO BERNASCONI	15/03/1972	VARESE	Grande Nord, MILANO PARAGONE SINDACO
DONATELLA CAPIRCHIO	11/06/1955	ROMA	MILANO POPOLARE
RENATO PATACCINI	27/07/1952	LODI	MILANO IN COMUNE
MAURIZIO BRUNI	05/02/1948	MILANO	MILANO
FEDERICO BENASSATI	24/09/1989	MILANO	LEGA PER SALVINI, MAURIZIO LUPU, MELONI, MILANO POPOLARE, BERLUSCONI
MATTIA IBRAHIM ABDU ISMAHIL	23/05/1981	MILANO	PD, SALVA, MILANO RADICALE, EUROPA VERDE, SALVA, MILANO UNITA, MILANO SALVA

Il Candidato presidente Federico Benassati è stato eletto in Consiglio.  
(Dati ufficiosi e immagine tratti dal sito web del Comune di Milano, elaborati dall'Ufficio Servizi statistici).

# Municipio di Milano 2

(Stazione Centrale-Gorla-Turro-Greco-Crescenzago)

Voto ai candidati Presidente			Voto alle liste collegate			seggi=30	
Candidati	voti	seggi	seggi	voti	%	seggi	seggi cand. Pres.
Simone Locatelli (Presidente eletto)	27.437	55,36	Partito Democratico	15.573	32,67	12	
			Lista Beppe Sala Sindaco	3.772	7,91	3	
			Europa Verde - Verdi	3.212	6,74	1	
			I Riformisti lavoriamo per Milano	1.739	3,65	1	
			Milano unita	1.161	2,43	1	
			Milano Radicale	657	1,38	0	
			<b>Totale coalizione</b>	<b>26.114</b>	<b>54,79</b>	<b>18</b>	
Luca Lepore	18.637	37,60	Lega per Salvini Premier	7.658	16,07	6	1
			Fratelli d'Italia	5.712	11,98	3	
			Forza Italia	3.845	8,07	2	
			Milano Popolare Maurizio Lupi	937	1,97	0	
			<b>Totale coalizione</b>	<b>18.152</b>	<b>38,08</b>	<b>11</b>	
Francesco Gentile	1.581	3,19	Milano Paragone Sindaco	1.534	3,22	0	0
Marco Angelo Camillo Cicognini	946	1,91	Milano in Comune Mariani Sindaco	948	1,99	0	0
Mario Antonio Re Fraschini	650	1,31	PCI	619	1,30	0	0
Fabio Papa	311	0,63	Socialisti di Milano	296	0,62	0	0
<b>Totale voti validi</b>	<b>49.562</b>	<b>100,00</b>	<b>Totale voti validi</b>	<b>47.663</b>	<b>100,00</b>	<b>29</b>	<b>1</b>

## Partecipazione al voto

		%
Elettori	106.378	
Votanti	51.555	48,46
Voti validi al presidente	49.662	96,13
Voti validi alle liste	47.663	92,45
Schede bianche	1.163	2,26
Schede nulle	812	1,58
Schede contestate e non assegnate	9	0,02

## Fac-simile lista candidati Municipio e Consiglio

Candidati Presidenti	Data di nascita	Luogo di nascita	Lista Associazioni
LUCA LEPORE <a href="#">Curriculum vitae</a> <a href="#">Certificato penale</a>	25/09/1969	MILANO	
FRANCESCA GENTILE <a href="#">Curriculum vitae</a> <a href="#">Certificato penale</a>	04/05/1979	MILANO	
SIMONE LOCATELLI <a href="#">Curriculum vitae</a> <a href="#">Certificato penale</a>	03/03/1991	MONZA	
MARIO ANTONIO RE FRASCHINI <a href="#">Curriculum vitae</a> <a href="#">Certificato penale</a>	18/11/1958	MILANO	
FABIO PAPA <a href="#">Curriculum vitae</a> <a href="#">Certificato penale</a>	04/04/1973	TORINO	
MARCO ANGELO CAMILLO CICOGNINI <a href="#">Curriculum vitae</a> <a href="#">Certificato penale</a>	10/11/1960	MILANO	

Il Candidato presidente Luca Lepore è stato eletto in Consiglio.

(Dati ufficiosi e immagine tratti dal sito web del Comune di Milano, elaborati dall'Ufficio Servizi statistici).

# Municipio di Milano 3

(Venezia-Città Studi-Lambrate)

Voto ai candidati Presidente			Voto alle liste collegate			seggi=30	
Candidati	voti	seggi	seggi	voti	%	seggi	seggi cand. Pres.
<b>Caterina Antola (Presidente eletto)</b>	<b>32.477</b>	<b>58,23</b>	Partito Democratico	18.531	34,46	14	
			Lista Beppe Sala Sindaco	4.648	8,64	3	
			Europa Verde - Verdi	3.800	7,07	2	
			I Riformisti lavoriamo per Milano	2.028	3,77	1	
			Milano unita	1.386	2,58	0	
			Milano Radicale	784	1,46	0	
			<b>Totale coalizione</b>	<b>31.177</b>	<b>57,97</b>	<b>20</b>	
Maurizio Gussoni	<b>17.343</b>	<b>31,10</b>	Forza Italia	5.423	10,08	3	1
			Lega per Salvini Premier	5.147	9,57	3	
			Fratelli d'Italia	5.080	9,45	3	
			Milano Popolare Maurizio Lupi	1.244	2,31	0	
			<b>Totale coalizione</b>	<b>16.894</b>	<b>31,41</b>	<b>9</b>	
Irene Anita Pizzocchero	<b>1.489</b>	<b>2,67</b>	Mariani Sindaco Civica Ambientalista	801	1,49	0	0
			Milano in Comune Mariani Sindaco	579	1,08	0	
			<b>Totale coalizione</b>	<b>1.380</b>	<b>2,57</b>	<b>0</b>	
Francesco Arosio	<b>1.316</b>	<b>2,36</b>	Movimento 5 Stelle 2050	1.261	2,34	0	0
Bruno Lacanfora	<b>1.229</b>	<b>2,20</b>	Milano Paragone Sindaco	1.138	2,12	0	0
			Grande Nord	59	0,11	0	
			<b>Totale coalizione</b>	<b>1.197</b>	<b>2,23</b>	<b>0</b>	
Paola Legnani	<b>523</b>	<b>0,94</b>	Partito Gay LGBt+	488	0,91	0	0
Rocco Spinelli	<b>427</b>	<b>0,77</b>	Potere al Popolo	406	0,75	0	0
Massimo Cafarda	<b>268</b>	<b>0,48</b>	Socialisti di Milano	306	0,57	0	0
Friani Stefano	<b>236</b>	<b>0,42</b>	PCI	228	0,42	0	0
Roberto Paolo Ripamonti detto Ripax	<b>226</b>	<b>0,41</b>	Partito Comunista	219	0,41	0	0
Matteo Maria Martinoli	<b>155</b>	<b>0,28</b>	Milano Inizia Qui	146	0,27	0	0
Luca Prini	<b>80</b>	<b>0,14</b>	Partito Comunista dei Lavoratori	80	0,15	0	0
<b>Totale voti validi</b>	<b>55.769</b>	<b>100,00</b>	<b>Totale voti validi</b>	<b>53.782</b>	<b>100,00</b>	<b>29</b>	<b>1</b>

Partecipazione al voto

		%
Elettori	113.662	
Votanti	57.768	50,82
Voti validi al presidente	55.769	96,54
Voti validi alle liste	53.782	93,10
Schede bianche	1.304	2,26
Schede nulle	691	1,20
Schede contestate e non assegnate	4	0,01

Fac-simile lista candidati Municipio e Consiglio

The image shows a fac-simile of a candidate list for the Municipality and Council of Milan. It lists various political parties and their logos, including Forza Italia, Lega per Salvini Premier, Fratelli d'Italia, Partito Democratico, Europa Verde - Verdi, I Riformisti lavoriamo per Milano, Milano unita, Milano Radicale, Partito Gay LGBt+, Potere al Popolo, Socialisti di Milano, PCI, Partito Comunista, Milano Inizia Qui, and Partito Comunista dei Lavoratori. Each entry includes the party name, the candidate's name, and the number of votes and percentage.

Il Candidato presidente Maurizio Gussoni è stato eletto in Consiglio.  
(Dati ufficiosi e immagine tratti dal sito web del Comune di Milano, elaborati dall'Ufficio Servizi statistici).



# Municipio di Milano 4

(Porta Vittoria-Porta Romana-Forlanini/Monlué-Rogoredo)

Voto ai candidati Presidente			Voto alle liste collegate			seggi=30	
Candidati	voti	%	Liste	voti	%	seggi	seggi cand. Pres.
<b>Stefano Bianco (Presidente eletto)</b>	<b>30.262</b>	<b>54,93</b>	Partito Democratico	19.245	36,17	13	
			Lista Beppe Sala Sindaco	3.999	7,52	2	
			Europa Verde - Verdi	2.885	5,42	2	
			I Riformisti lavoriamo per Milano	2.135	4,01	1	
			Milano unita	823	1,55	0	
			<b>Totale coalizione</b>	<b>28.264</b>	<b>53,12</b>	<b>18</b>	
Paolo Guido Mario Giancarlo Bassi	<b>19.363</b>	<b>35,15</b>	Lega per Salvini Premier	6.445	12,11	4	1
			Fratelli d'Italia	6.366	11,97	3	
			Forza Italia	5.014	9,42	3	
			Milano Popolare Maurizio Lupi	1.030	1,94	0	
			<b>Totale coalizione</b>	<b>18.855</b>	<b>35,44</b>	<b>10</b>	
Fabio Roberto Alessandro Strangi	<b>1.678</b>	<b>3,05</b>	Movimento 5 Stelle 2050	1.657	3,11	0	1
Diana Romano	<b>1.359</b>	<b>2,47</b>	Milano Paragone Sindaco	1.317	2,48	0	0
Franco Bordoli	<b>905</b>	<b>1,64</b>	Milano in Comune Mariani Sindaco	866	1,63	0	0
Francesco Belluscio	<b>542</b>	<b>0,98</b>	Socialisti di Milano	523	0,98	0	0
Fulvio Porzio	<b>529</b>	<b>0,99</b>	Potere al Popolo	491	0,92	0	0
Niccolò Tommaso Seidita detto Nicolò	<b>316</b>	<b>0,57</b>	Milano Inizia Qui	277	0,52	0	0
Valentina Geminiani	<b>139</b>	<b>0,25</b>	Partito Gay LGBT+	132	0,25	0	0
<b>Totale voti validi</b>	<b>55.093</b>	<b>100,00</b>	<b>Totale voti validi</b>	<b>53.205</b>	<b>100,00</b>	<b>28</b>	<b>2</b>

## Partecipazione al voto

		%
Elettori	118.473	
Votanti	57.143	48,23
Voti validi al presidente	55.093	96,41
Voti validi alle liste	53.205	93,11
Schede bianche	1.151	2,01
Schede nulle	876	1,53
Schede contestate e non assegnate	23	0,04

## Fac-simile lista candidati Municipio e Consiglio

Candidato	Data di nascita	Lista
FABIO ROBERTO ALESSANDRO STRANGI	17/10/1980	MILANO
NICCOLÒ TOMMASO SEIDITA detto NICOLÒ	08/08/1981	MILANO
PAOLO GUIDO MARIO GIANCARLO BASSI	07/11/1981	MILANO
STEFANO BIANCO	28/12/1985	MILANO
FRANCESCO BELLUSCIO	11/03/1986	MILANO
DIANA ROMANO	02/08/1986	MILANO
FRANCO BORDOLI	23/11/1956	MILANO
VALENTINA GEMINIANI	05/03/1985	MILANO

I Candidati presidente Paolo Guido Mario Giancarlo Bassi e Fabio Roberto Alessandro Strangi sono stati eletti in Consiglio.

(Dati ufficiosi e immagine tratti dal sito web del Comune di Milano, elaborati dall'Ufficio Servizi statistici).

# Municipio di Milano 5

(Porta Ticinese/Lodovica-Vigentino-Gratosoglio-Chiaravalle)

Voto ai candidati Presidente			Voto alle liste collegate			seggi=30	
Candidati	voti	%	Liste	voti	%	seggi	seggi cand. Pres.
Natale Carapellese (Presidente eletto)	22.938	54,66	Partito Democratico	13.520	33,46	12	
			Lista Beppe Sala Sindaco	3.750	9,28	3	
			Europa Verde - Verdi	2.337	5,78	2	
			Riformisti lavoriamo per Milano	1.676	4,15	1	
			Milano unita	682	1,69	0	
			<b>Totale coalizione</b>	<b>21.965</b>	<b>54,36</b>	<b>18</b>	
Alessandro Bramati	14.988	35,71	Lega per Salvini Premier	4.767	11,80	3	1
			Fratelli d'Italia	4.563	11,29	3	
			Forza Italia	3.912	9,68	3	
			Milano Popolare Maurizio Lupi	1.279	3,17	1	
			<b>Totale coalizione</b>	<b>14.521</b>	<b>35,94</b>	<b>10</b>	
Costantino Grimaldi	1.419	3,38	Movimento 5 Stelle 2050	1.390	3,44	0	1
Claudio Natalini	1.340	3,19	Milano Paragone Sindaco	1.314	3,25	0	0
Luciano Bagoli	799	1,90	Milano in Comune Mariani Sindaco	768	1,90	0	0
Enzo Biassono	265	0,63	Socialisti di Milano	250	0,62	0	0
Casimira Marcella Genovese detta Mira	218	0,52	Milano Inizia Qui	201	0,50	0	0
<b>Totale voti validi</b>	<b>41.967</b>	<b>100,00</b>	<b>Totale voti validi</b>	<b>40.409</b>	<b>100,00</b>	<b>28</b>	<b>2</b>

## Partecipazione al voto

		%
Elettori	93.572	
Votanti	43.612	46,61
Voti validi al presidente	41.967	96,23
Voti validi alle liste	40.409	92,66
Schede bianche	985	2,26
Schede nulle	659	1,51
Schede contestate e non assegnate	0	0,00

## Fac-simile lista candidati Municipio e Consiglio

Candidati Presidenti	Data di nascita	Luogo di nascita	Lista Associazioni
CLAUDIO NATALINI Certificato penale	29/10/1963	MILANO	
COSTANTINO GRIMALDI Certificato penale	03/06/1980	SALERNO	
NATALE CARAPELLESE Certificato penale	09/06/1958	CANCELA	
ENZO BIASSONO Certificato penale	07/08/1950	MONZA	
CASIMIRA MARCELLA GENOVESE detta MIRA Certificato penale	13/06/1986	MESSINA	
ALESSANDRO BRAMATI Certificato penale	05/08/1965	PARIGI/CEA	
LUCIANO BAGOLI Certificato penale	18/05/1952	MANTOVA	

I Candidati presidente Alessandro Bramati e Costantino Grimaldi sono stati eletti in Consiglio.  
(Dati ufficiosi e immagine tratti dal sito web del Comune di Milano, elaborati dall'Ufficio Servizi statistici).

# Municipio di Milano 6

(Porta Genova-Barona-Giambellino–Lorenteggio)

Voto ai candidati Presidente			Voto alle liste collegate			seggi=30	
Candidati	voti	%	Liste	voti	%	seggi	seggi cand. Pres.
<b>Santo Minniti (Presidente eletto)</b>	<b>30.311</b>	<b>58,51</b>	Partito Democratico	16.339	32,79	11	
			Lista Beppe Sala Sindaco	5.469	10,98	4	
			Europa Verde - Verdi	3.246	6,52	2	
			I Riformisti lavoriamo per Milano	2.561	5,14	1	
			Milano unita	697	1,40	0	
			Milano Radicale	563	1,13	0	
			<b>Totale coalizione</b>	<b>28.875</b>	<b>57,96</b>	<b>18</b>	
Piermario Sarina	<b>16.804</b>	<b>32,44</b>	Lega per Salvini Premier	5.699	11,44	4	1
			Fratelli d'Italia	5.470	10,98	3	
			Forza Italia	3.838	7,70	2	
			Milano Popolare Maurizio Lupi	1.381	2,77	0	
			<b>Totale coalizione</b>	<b>16.388</b>	<b>32,89</b>	<b>9</b>	
Giuseppe Micali detto Pino	<b>1.723</b>	<b>3,33</b>	Movimento 5 Stelle 2050	1.682	3,38	0	1
Donato Policastro	<b>1.600</b>	<b>3,09</b>	Milano Paragone Sindaco	1.572	3,16	0	1
Dario Perini	<b>927</b>	<b>1,79</b>	Milano in Comune Mariani Sindaco	897	1,80	0	0
Federico Pulcini	<b>224</b>	<b>0,43</b>	Milano Inizia Qui	208	0,42	0	0
Alberto Costantini	<b>217</b>	<b>0,42</b>	Milano Liberale	201	0,40	0	0
<b>Totale voti validi</b>	<b>51.806</b>	<b>100,00</b>	<b>Totale voti validi</b>	<b>49.823</b>	<b>92,79</b>	<b>27</b>	<b>3</b>

## Partecipazione al voto

		%
Elettori	115.349	
Votanti	53.697	46,55
Voti validi al presidente	51.806	96,48
Voti validi alle liste	49.823	92,79
Schede bianche	1.087	2,02
Schede nulle	802	1,49
Schede contestate e non assegnate	0	0,00

## Fac-simile lista candidati Municipio e Consiglio

Candidati/Presidente	Data di nascita	Luogo di nascita	Liste/Risultato
GIUSEPPE MICALI detto PINO <small>Comunicazione vista Certificato penale</small>	24/03/1962	MILANO	
DARIO PERINI <small>Comunicazione vista Certificato penale</small>	01/01/1978	MILANO	
PIERMARIO SARINA <small>Comunicazione vista Certificato penale</small>	20/03/1962	MILANO	
DONATO POLICASTRO <small>Certificato penale</small>	25/03/1972	MILANO	
FEDERICO PULCINI <small>Comunicazione vista Certificato penale</small>	06/12/1993	MILANO	
SANTO MINNITI <small>Comunicazione vista Certificato penale</small>	16/01/1984	REGGIO CALABRIA	
ALBERTO COSTANTINI <small>Comunicazione vista Certificato penale</small>	16/01/1987	MILANO	

I Candidati presidente Piermario Sarina, Giuseppe Micali detto Pino e Donato Policastro sono stati eletti in Consiglio.  
(Dati ufficiosi e immagine tratti dal sito web del Comune di Milano, elaborati dall'Ufficio Servizi statistici).

# Municipio di Milano 7

(San Siro-Baggio-Trenno)

Voto ai candidati Presidente			Voto alle liste collegate			seggi=30	
Candidati	voti	%	Liste	voti	%	seggi	seggi cand. Pres.
<b>Silvia Elena Rosa Maria Fossati (Presidente eletto)</b>	<b>31.747</b>	<b>53,47</b>	Partito Democratico	16.348	28,62	10	
			Lista Beppe Sala Sindaco	6.679	11,69	4	
			Riformisti lavoriamo per Milano	3.325	5,82	2	
			Europa Verde - Verdi	3.200	5,60	2	
			Milano unita	721	1,26	0	
			<b>Totale coalizione</b>	<b>30.273</b>	<b>53,00</b>	<b>18</b>	
Simone Francesco Maria Orlandi	<b>22.038</b>	<b>37,12</b>	Forza Italia	7.742	13,56	4	1
			Lega per Salvini Premier	7.071	12,38	3	
			Fratelli d'Italia	6.674	11,69	3	
			<b>Totale coalizione</b>	<b>21.487</b>	<b>37,62</b>	<b>10</b>	
Carmine Delfino	<b>1.941</b>	<b>3,27</b>	Movimento 5 Stelle 2050	1.894	3,32	0	1
Vito Salvatorelli	<b>1.803</b>	<b>3,04</b>	Milano Paragone Sindaco	1.630	2,85	0	0
			Grande Nord	86	0,15	0	
			<b>Totale coalizione</b>	<b>1.716</b>	<b>3,00</b>	<b>0</b>	
Luigi Crepaldi	<b>1.265</b>	<b>2,13</b>	Milano in Comune Mariani Sindaco	631	1,10	0	0
			Mariani Sindaco Civica Ambientalista	568	0,99	0	
			<b>Totale coalizione</b>	<b>1.199</b>	<b>2,02</b>	<b>0</b>	
Carla Maria Giovanna Debernardi detta De Bernardi	<b>382</b>	<b>0,64</b>	Socialisti di Milano	362	0,61	0	0
Andrea Cavalleri	<b>195</b>	<b>0,33</b>	Milano Inizia Qui	183	0,32	0	0
<b>Totale voti validi</b>	<b>59.371</b>	<b>100,00</b>	<b>Totale voti validi</b>	<b>57.114</b>	<b>100,00</b>	<b>28</b>	<b>2</b>

## Partecipazione al voto

		%
Elettori	128.985	
Votanti	61.637	47,79
Voti validi al presidente	59.371	96,32
Voti validi alle liste	57.114	92,66
Schede bianche	1.244	2,02
Schede nulle	1.013	1,64
Schede contestate e non assegnate	4	0,01

## Fac-simile lista candidati Municipio e Consiglio

Candidato	Data di nascita	Luogo di nascita	Lista
SIMONE FRANCESCO MARIA ORLANDI	20/03/1974	MILANO	Forza Italia
LUIGI CREPALDI	16/02/1954	MILANO	Milano in Comune Mariani Sindaco
ANDREA CAVALLERI	04/02/1962	MILANO	Milano Inizia Qui
CARLA MARIA GIOVANNA DEBERNARDI detta DE BERNARDI	24/06/1962	ALBIGNANO D'ISTO	Socialisti di Milano
SILVIA ELENA ROSA MARIA FOSSATI	21/01/1959	MILANO	Coalizione (PD, Lega, Fratelli d'Italia, Europa Verde)
VITO SALVATORELLI	20/08/1962	MILANO	Coalizione (M5S, Lega, Fratelli d'Italia)
CARMINE DELFINO	10/01/1959	MILANO	Movimento 5 Stelle

I Candidati presidente Simone Francesco Maria Orlandi e Carmine Delfino sono stati eletti in Consiglio.  
(Dati ufficiosi e immagine tratti dal sito web del Comune di Milano, elaborati dall'Ufficio Servizi statistici).

# Municipio di Milano 8

(Porta Volta-Fiera-Gallaratese-Quarto Oggiaro)

Voto ai candidati Presidente			Voto alle liste collegate			seggi=30	
Candidati	voti	%	Liste	voti	%	seggi	seggi cand. Pres.
Giulia Pelucchi (Presidente eletto)	36.140	57,03	Partito Democratico	18.678	30,69	11	
			Lista Beppe Sala Sindaco	6.328	10,40	3	
			Riformisti lavoriamo per Milano	4.405	7,24	2	
			Europa Verde - Verdi	3.383	5,56	2	
			Milano unita	1.095	1,80	0	
			Milano Radicale	610	1,00	0	
			<b>Totale coalizione</b>	<b>34.499</b>	<b>56,68</b>	<b>18</b>	
Enrico Turato	21.951	34,64	Lega per Salvini Premier	7.917	13,01	4	1
			Fratelli d'Italia	7.217	11,86	4	
			Forza Italia	4.741	7,79	2	
			Milano Popolare Maurizio Lupi	1.437	2,36	0	
			<b>Totale coalizione</b>	<b>21.312</b>	<b>35,01</b>	<b>10</b>	
Antonino Abbate	1.986	3,13	Movimento 5 Stelle 2050	1.931	3,17	0	1
Mirko Mantovan	1.852	2,92	Milano Paragone Sindaco	1.690	2,96	0	0
			Grande Nord	85	0,15	0	
			<b>Totale coalizione</b>	<b>1.775</b>	<b>3,11</b>	<b>0</b>	
Laura Re Garbagnati	904	1,43	Milano in Comune Mariani Sindaco	863	1,42	0	0
Patrizia Falsitta	274	0,43	Milano Liberale	241	0,40	0	0
Alessio Caruso	258	0,41	Milano Inizia Qui	247	0,41	0	0
<b>Totale voti validi</b>	<b>63.365</b>	<b>100,00</b>	<b>Totale voti validi</b>	<b>60.868</b>	<b>100,00</b>	<b>28</b>	<b>2</b>

## Partecipazione al voto

		%
Elettori	138.354	
Votanti	65.728	47,51
Voti validi al presidente	63.365	96,40
Voti validi alle liste	60.868	92,61
Schede bianche	1.285	1,96
Schede nulle	1.075	1,64
Schede contestate e non assegnate	2	0,00

## Fac-simile lista candidati Municipio e Consiglio

Candidati/Presidenti	Data di nascita	Lungo di nascita	Liste Associate
GIULIA PELUCCHI <input type="checkbox"/> Candidato lista <input type="checkbox"/> Certificato penale	25/10/1950	MILANO	MILANO SALA MILANO RADICALE EUROPA VERDE PDI NU SILA
ALESSIO CARUSO <input type="checkbox"/> Candidato lista <input type="checkbox"/> Certificato penale	05/08/1981	COSEO	MILANO
LAURA RE GARBAGNATI <input type="checkbox"/> Candidato lista <input type="checkbox"/> Certificato penale	05/03/1956	MILANO	MILANO IN COMUNE
MIRKO MANTOVAN <input type="checkbox"/> Candidato lista <input type="checkbox"/> Certificato penale	25/02/1955	MILANO	MILANO PARAGONE GRANDE NORD
PATRIZIA FALSITTA <input type="checkbox"/> Candidato lista <input type="checkbox"/> Certificato penale	02/06/1959	MILANO	MILANO LIBERALE
ANTONINO ABBATE <input type="checkbox"/> Candidato lista <input type="checkbox"/> Certificato penale	11/03/1958	MILANO	MILANO MOVIMENTO 5 STELLE
ENRICO TURATO <input type="checkbox"/> Candidato lista <input type="checkbox"/> Certificato penale	06/03/1973	MILANO	MILANO LEGA MILANO FRATELLI D'ITALIA MILANO FORZA ITALIA MILANO POPOLARE MAURIZIO LUPI

I Candidati presidente Enrico Turato e Antonino Abbate sono stati eletti in Consiglio.  
(Dati ufficiosi e immagine tratti dal sito web del Comune di Milano, elaborati dall'Ufficio Servizi statistici).

# Municipio di Milano 9

(Porta Nuova-Stazione Garibaldi-Bovisa-Niguarda-Fulvio Testi)

Voto ai candidati Presidente			Voto alle liste collegate			seggi=30	
Candidati	voti	%	Liste	voti	%	seggi	seggi cand. Pres.
<b>Anita Pirovano Presidente eletto)</b>	<b>31.661</b>	<b>53,82</b>	Partito Democratico	18.092	31,85	12	
			Lista Beppe Sala Sindaco	4.386	7,72	3	
			Europa Verde - Verdi	3.457	6,09	2	
			Riformisti lavoriamo per Milano	2.269	3,99	1	
			Milano unita	1.448	2,55	0	
			Milano Radicale	624	1,10	0	
			<b>Totale coalizione</b>	<b>30.276</b>	<b>53,30</b>	<b>18</b>	
Giuseppe Antonio Lardieri	<b>21.878</b>	<b>37,19</b>	Lega per Salvini Premier	8.147	14,34	4	1
			Fratelli d'Italia	6.019	10,60	3	
			Forza Italia	5.298	9,33	3	
			Milano Popolare Maurizio Lupi	1.257	2,21	0	
			Al Centro i Cittadini	637	1,12	0	
			<b>Totale coalizione</b>	<b>21.358</b>	<b>37,60</b>	<b>10</b>	
Carmine Vena	<b>2.171</b>	<b>3,69</b>	Movimento 5 Stelle 2050	2.120	3,73	0	1
Lulia Caputo	<b>1.717</b>	<b>2,92</b>	Milano Paragone Sindaco	1.687	2,97	0	0
Giovanni Belli detto Gianni	<b>823</b>	<b>1,40</b>	Milano in Comune Mariani Sindaco	806	1,42	0	0
Michelangelo Princiotta	<b>320</b>	<b>0,54</b>	Socialisti di Milano	318	0,56	0	0
Mauro Giuseppe Castioni	<b>255</b>	<b>0,43</b>	Milano Inizia Qui	240	0,42	0	0
<b>Totale voti validi</b>	<b>58.825</b>	<b>100,00</b>	<b>Totale voti validi</b>	<b>56.805</b>	<b>100,00</b>	<b>28</b>	<b>2</b>

## Partecipazione al voto

		%
Elettori	127.619	
Votanti	60.863	47,69
Voti validi al presidente	58.825	96,65
Voti validi alle liste	56.805	93,33
Schede bianche	1.080	1,77
Schede nulle	958	1,57
Schede contestate e non assegnate	0	0,00

## Fac-simile lista candidati Municipio e Consiglio

Candidati/Presidenti	Data di nascita	Luogo di nascita	Liste Associate
<b>ANITA PIROVANO</b> Curriculum vitae   Certificato personale	06/09/1982	ESSE	
<b>MAURO GIUSEPPE CASTIONI</b> Curriculum vitae   Certificato personale	03/02/1986	MILANO	
<b>CARMINE VENA</b> Curriculum vitae   Certificato personale	23/11/1986	NAPOLI	
<b>GIOVANNI BELLI detto GIANNI</b> Curriculum vitae   Certificato personale	28/05/1954	MILANO	
<b>LULIA CAPUTO</b> Curriculum vitae   Certificato personale	31/12/1973	TORINO	
<b>GIUSEPPE ANTONIO LARDIERI</b> Curriculum vitae   Certificato personale	13/02/1960	TESSA	
<b>MICHELANGELO PRINCIOTTA</b> Curriculum vitae   Certificato personale	18/12/1952	SODDISA MARSA	

I Candidati presidente Giuseppe Antonio Lardieri e Carmine Vena sono stati eletti in Consiglio.  
(Dati ufficiosi e immagine tratti dal sito web del Comune di Milano, elaborati dall'Ufficio Servizi statistici).